

สินเชื่อรายย่อยเพื่อการประกอบอาชีพในไทย เดือน พ.ย. 2566

- สินเชื่อรายย่อยเพื่อการประกอบอาชีพ เดือน พ.ย. 66 จำนวน 41.0 Bn THB ขยายตัวถึง 24.0% YoY 2.6% MoM และ 22.3% YTD
- บัญชีสินเชื่อรายย่อยเพื่อการประกอบอาชีพ เดือน พ.ย. 66 จำนวน 2,203.1 พันบัญชี ขยายตัว 19.6% YoY 3.2% MoM และ 18.9% YTD
- สินเชื่อรายย่อยเพื่อการประกอบอาชีพต่อบัญชี เดือน พ.ย. 66 จำนวน 18,590.1 THB ขยายตัว 3.7% YoY และ 2.9% YTD แต่หดตัว 0.6% MoM
- ผู้ประกอบธุรกิจสินเชื่อรายย่อยเพื่อการประกอบอาชีพ เดือน พ.ย. 66 จำนวน 68 ราย ขยายตัว 19.3% YoY และ 19.3% YTD แต่ทรงตัว MoM

การประเมินอันดับค่า อิงค่าต่ำสุด ค่าเฉลี่ย และค่าสูงสุด (ปี 2558-66)

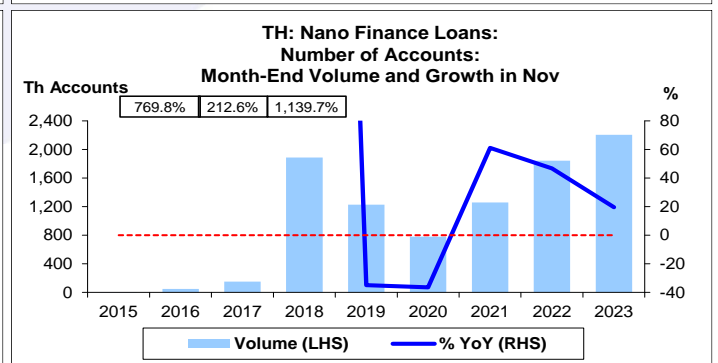
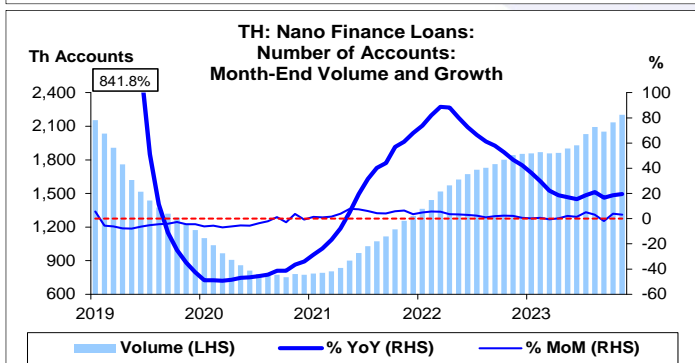
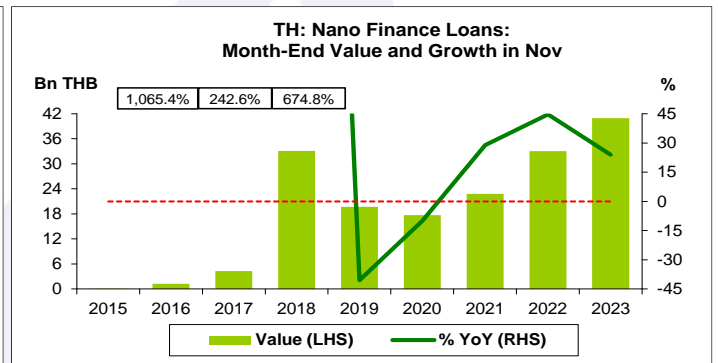
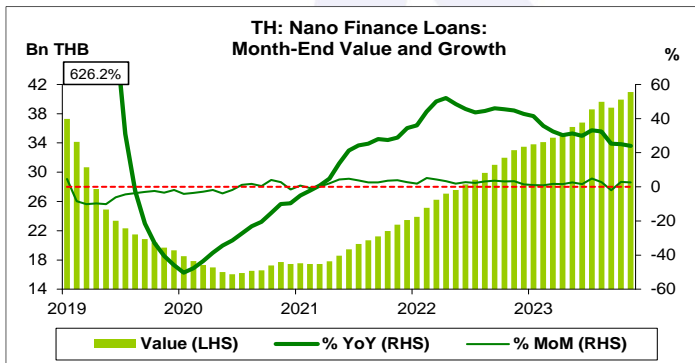
	All Periods			Same Periods		Latest
	Month	Quarter	Year	Quarter	Month	
Nano Finance Loans						
Value	5	5	5	5	5	Nov-23
Number of Accounts	5	5	5	5	5	Nov-23
Value per Account	3	3	2	3	2	Nov-23
Number of Providers	5	5	5	5	5	Nov-23

หมายเหตุ: 5 สูง 4 ค่อนข้างสูง 3 ปานกลาง 2 ค่อนข้างต่ำ 1 ต่ำ

อัตราการเปลี่ยนแปลงรายปี (ปี 2558-65)

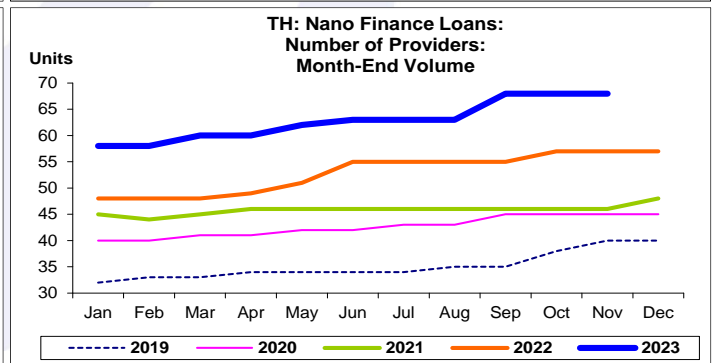
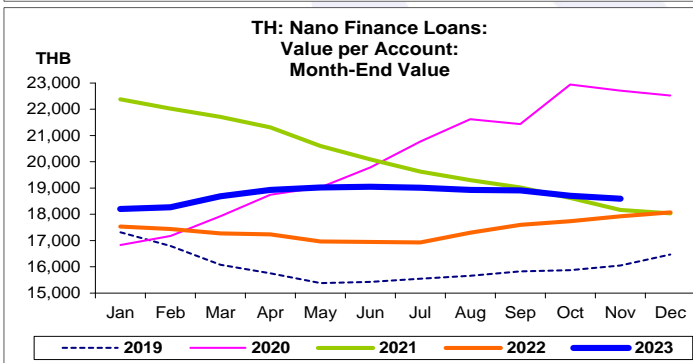
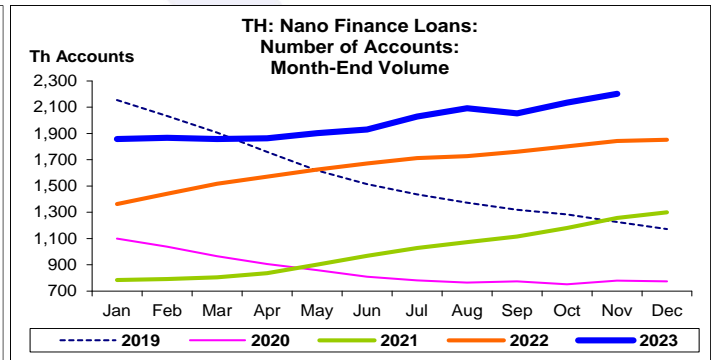
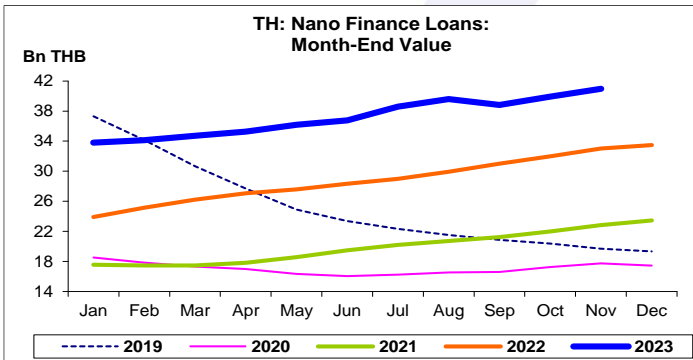
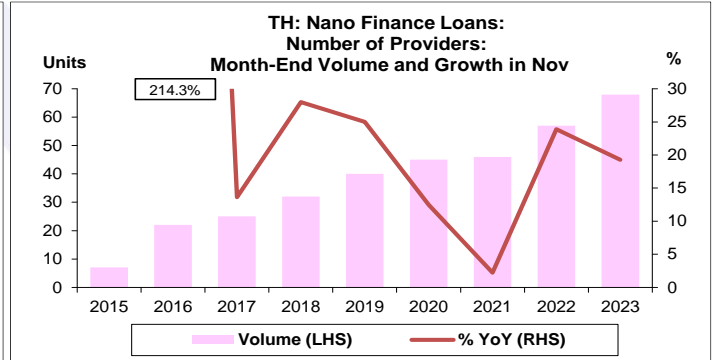
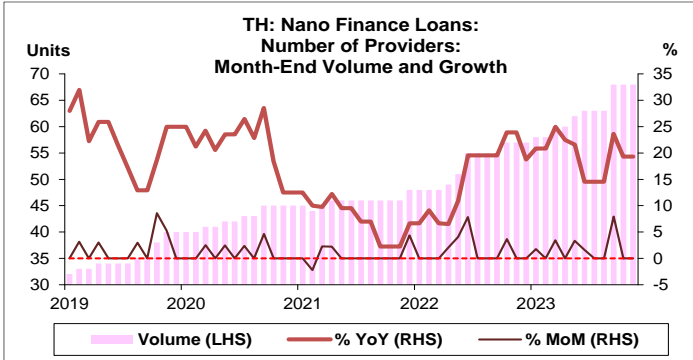
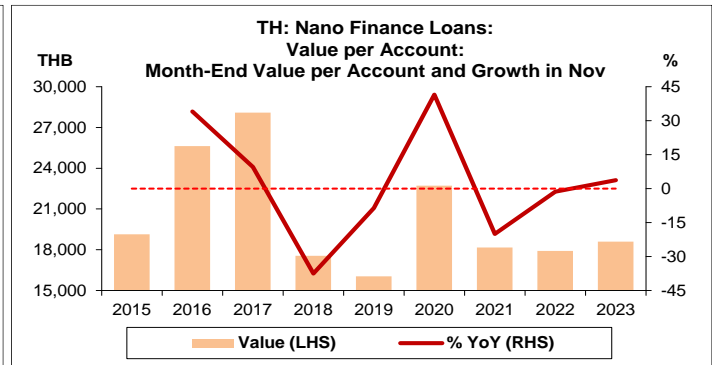
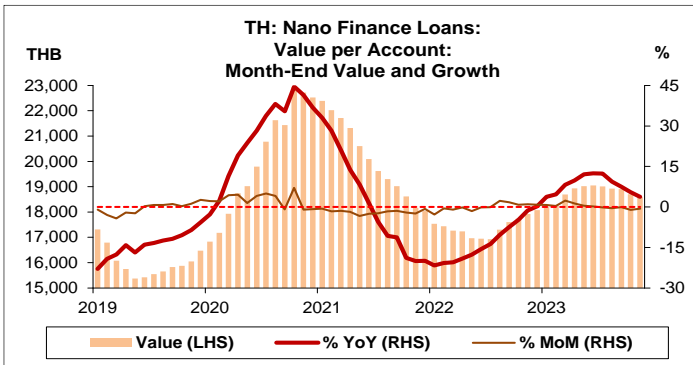
%	Average YoY Growth	CAGR
Nano Finance Loans		
Value	248.2	115.9
Number of Accounts	269.7	119.8
Value per Account	0.6	-1.8
Number of Providers	42.2	32.4

*ข้อมูลปี 2558-65



ที่มา: ธนาคารแห่งประเทศไทย (ธปท.)

- หมายเหตุ: 1. สินเชื่อรายย่อยเพื่อการประกอบอาชีพ (Nano Finance) หมายถึง สินเชื่อบุคคลธรรมดาเพื่อใช้ในการประกอบอาชีพที่ไม่มีทรัพย์สินค้ำประกัน โดยมีวงเงินไม่เกิน 100,000 THB ต่อราย
 2. สินเชื่อรายย่อยเพื่อการประกอบอาชีพ ไม่รวมถึง 1) การให้เช่าซื้อและการขายแล้วเช่ากลับคืน (Sale and Lease Back) ในรถยนต์ และรถจักรยานยนต์ 2) การให้สินเชื่อจำนำทะเบียนรถและรถจักรยานยนต์ 3) การให้เช่าซื้อและการให้เช่าแบบลีสซิงในสินค้าที่ผู้ประกอบการจำหน่ายเป็นทางการค้าปกติ 4) สินเชื่อเพื่อการเดินทางไม่ทำงานในต่างประเทศ และ 5) สินเชื่ออื่นตามที่ธนาคารแห่งประเทศไทยประกาศกำหนด
 3. สินเชื่อรายย่อยเพื่อการประกอบอาชีพ มีข้อมูลตั้งแต่เดือน ก.ค. 58
 4. CAGR คือ Compound Annual Growth Rate





สินเชื่อย่อยเพื่อการประกอบอาชีพในไทย:
จุดสูงสุดและต่ำสุดในแต่ละช่วงเวลา ในระยะเวลา 9 ปี (ปี 2558-66)

	ค่าปัจจุบัน	% ค่าสูงสุด	% ค่าต่ำสุด	ค่าสูงสุด	Date	ค่าต่ำสุด	Date
Value (Bn THB)							
เทียบกับทุกช่วงเวลา							
พ.ย. 66	41.0	-	215,457.9	41.0	พ.ย. 66	0.0	ก.ค. 58
Q3/66	38.8	5.5	69,207.1	36.8	Q2/66	0.1	Q3/58
2565	33.5	-6.0	21,786.3	35.6	2561	0.2	2558
เทียบกับช่วงเวลาเดียวกัน							
พ.ย. 66	41.0	-	38,176.6	41.0	พ.ย. 66	0.1	พ.ย. 58
Q3/66	38.8	-	69,207.1	38.8	Q3/66	0.1	Q3/58
Number of Accounts (Th Accounts)							
เทียบกับทุกช่วงเวลา							
พ.ย. 66	2,203.1	-	216,528.5	2,203.1	พ.ย. 66	1.0	ก.ค. 58
Q3/66	2,052.8	-	67,249.4	2,052.8	Q3/66	3.0	Q3/58
2565	1,852.7	-9.1	24,721.5	2,038.8	2561	7.5	2558
เทียบกับช่วงเวลาเดียวกัน							
พ.ย. 66	2,203.1	-	39,290.5	2,203.1	พ.ย. 66	5.6	พ.ย. 58
Q3/66	2,052.8	-	67,249.4	2,052.8	Q3/66	3.0	Q3/58
Value per Account (THB)							
เทียบกับทุกช่วงเวลา							
พ.ย. 66	18,590.1	-33.8	20.9	28,091.5	ต.ค. 60	15,375.6	พ.ค. 62
Q3/66	18,906.8	-32.7	22.6	28,086.4	Q3/60	15,424.4	Q2/62
2565	18,074.4	-30.1	9.7	25,841.2	2559	16,470.4	2562
เทียบกับช่วงเวลาเดียวกัน							
พ.ย. 66	18,590.1	-33.8	15.8	28,089.0	พ.ย. 60	16,052.2	พ.ย. 62
Q3/66	18,906.8	-32.7	19.5	28,086.4	Q3/60	15,826.2	Q3/62
Number of Providers (Units)							
เทียบกับทุกช่วงเวลา							
พ.ย. 66	68	0.0	1,600.0	68	ก.ย. 66	4	ก.ค. 58
Q3/66	68	-	1,260.0	68	Q3/66	5	Q3/58
2565	57	-	612.5	57	2565	8	2558
เทียบกับช่วงเวลาเดียวกัน							
พ.ย. 66	68	-	871.4	68	พ.ย. 66	7	พ.ย. 58
Q3/66	68	-	1,260.0	68	Q3/66	5	Q3/58