

การผลิตหมวดเครื่องแต่งกายของไทย เดือน ต.ค. 2566

- ดัชนีผลผลิตหมวดเครื่องแต่งกาย เดือน ต.ค. 66 หดตัวถึง 24.3% YoY แต่ขยายตัว 1.7% MoM หากพิจารณา 10M/66 หดตัวถึง 28.0% YoY
- อัตราการใช้กำลังการผลิตหมวดเครื่องแต่งกาย เดือน ต.ค. 66 อยู่ที่ 32.2% ลดลงจากช่วงเดียวกันของปีก่อน และเดือนก่อน หากพิจารณา 10M/66 เฉลี่ย 33.4% ลดลงจากช่วงเดียวกันของปีก่อน

การประเมินอันดับค่า อิงค่าต่ำสุด ค่าเฉลี่ย และค่าสูงสุด (ปี 2559-66)

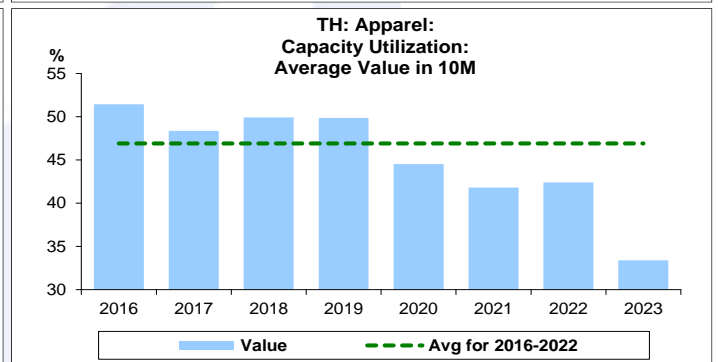
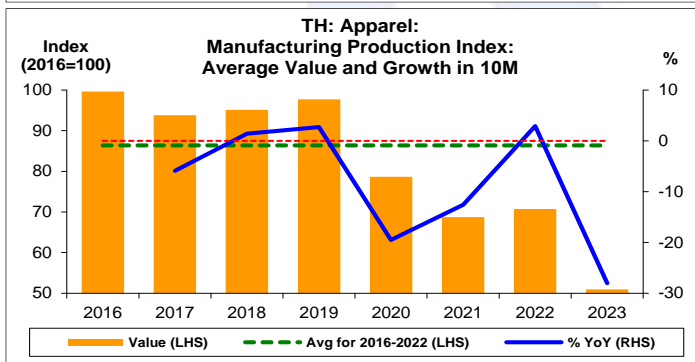
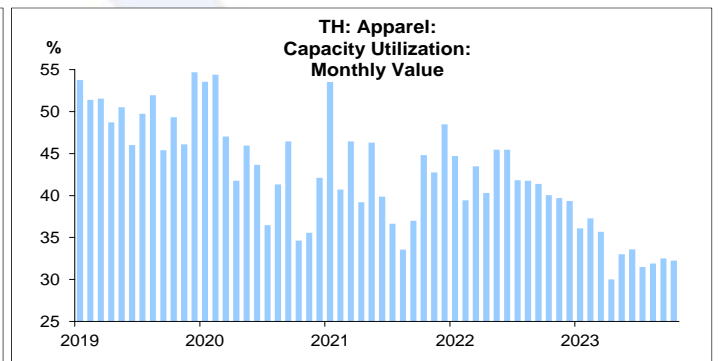
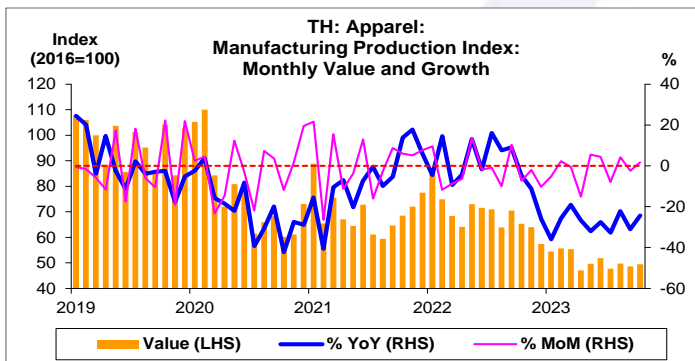
	All Periods			Same Periods			Latest
	Month	Quarter	Year	YTD	Quarter	Month	
Apparel							
Manufacturing Production Index	1	1	1	1	1	1	Oct-23
Capacity Utilization	1	1	1	1	1	1	Oct-23

หมายเหตุ: 5 สูง 4 ค่อนข้างสูง 3 ปานกลาง 2 ค่อนข้างต่ำ 1 ต่ำ

อัตราการเปลี่ยนแปลงรายปี (ปี 2559-65)

	%	Average YoY Growth	CAGR
Apparel			
Manufacturing Production Index		-5.6	-6.0

ข้อมูลปี 2559-65

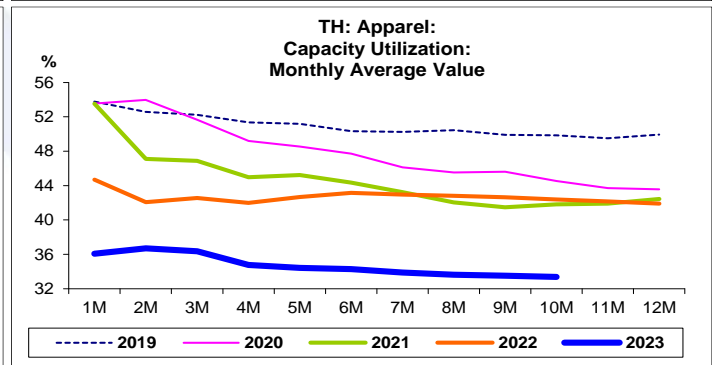
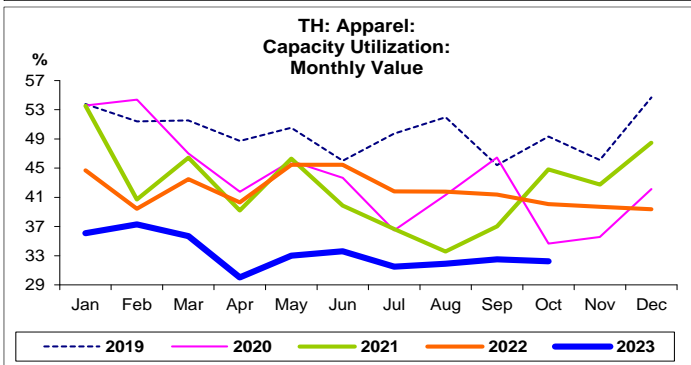
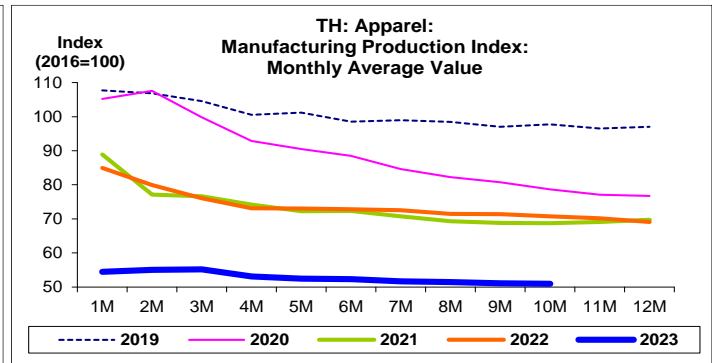
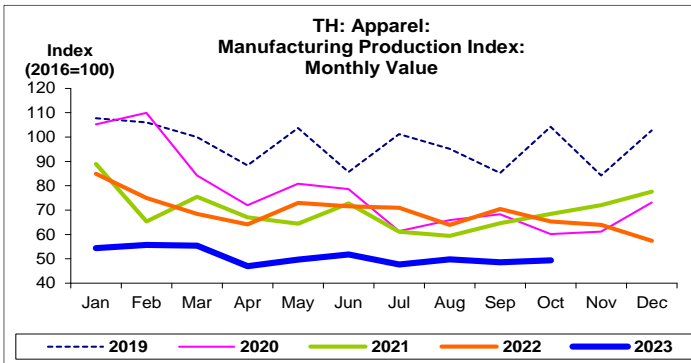


ที่มา: สำนักงานเศรษฐกิจอุตสาหกรรม

หมายเหตุ: 1. หมวดเครื่องแต่งกาย คือ TSIC 14

2. ตั้งแต่เดือน ม.ค. 62 สำนักงานเศรษฐกิจอุตสาหกรรมได้ปรับน้ำหนัก และเปลี่ยนปีฐานจากปี 2554 เป็นปี 2559

3. CAGR คือ Compound Annual Growth Rate



เครื่องแต่งกาย:

จุดสูงสุดและต่ำสุดในแต่ละช่วงเวลา ในระยะเวลา 8 ปี (ปี 2559-66)

	ค่าปัจจุบัน	% ค่าสูงสุด	% ค่าต่ำสุด	ค่าสูงสุด	Date	ค่าต่ำสุด	Date
Manufacturing Production Index							
เทียบกับทุกช่วงเวลา							
ด.ค. 66	49.4	-56.8	5.1	114.5	มี.ค. 59	47.0	ก.ค. 66
Q3/66	48.7	-54.7	-	107.4	Q1/59	48.7	Q3/66
2565	69.1	-30.9	-	100.0	2559	69.1	2565
เทียบกับช่วงเวลาเดียวกัน							
ด.ค. 66	49.4	-53.8	-	106.9	ด.ค. 61	49.4	ด.ค. 66
10M/66	50.9	-48.9	-	99.7	10M/59	50.9	10M/66
Q3/66	48.7	-48.9	-	95.3	Q3/61	48.7	Q3/66
	ค่าปัจจุบัน	ลบค่าสูงสุด	ลบค่าต่ำสุด	ค่าสูงสุด	Date	ค่าต่ำสุด	Date
Capacity Utilization (%)							
เทียบกับทุกช่วงเวลา							
ด.ค. 66	32.2	-29.3	2.2	61.6	ธ.ค. 61	30.0	เม.ย. 66
Q3/66	32.0	-24.7	-	56.6	Q4/61	32.0	Q3/66
2565	41.9	-9.7	-	51.7	2559	41.9	2565
เทียบกับช่วงเวลาเดียวกัน							
ด.ค. 66	32.2	-22.4	-	54.7	ด.ค. 61	32.2	ด.ค. 66
10M/66	33.4	-18.1	-	51.4	10M/59	33.4	10M/66
Q3/66	32.0	-17.6	-	49.6	Q3/61	32.0	Q3/66