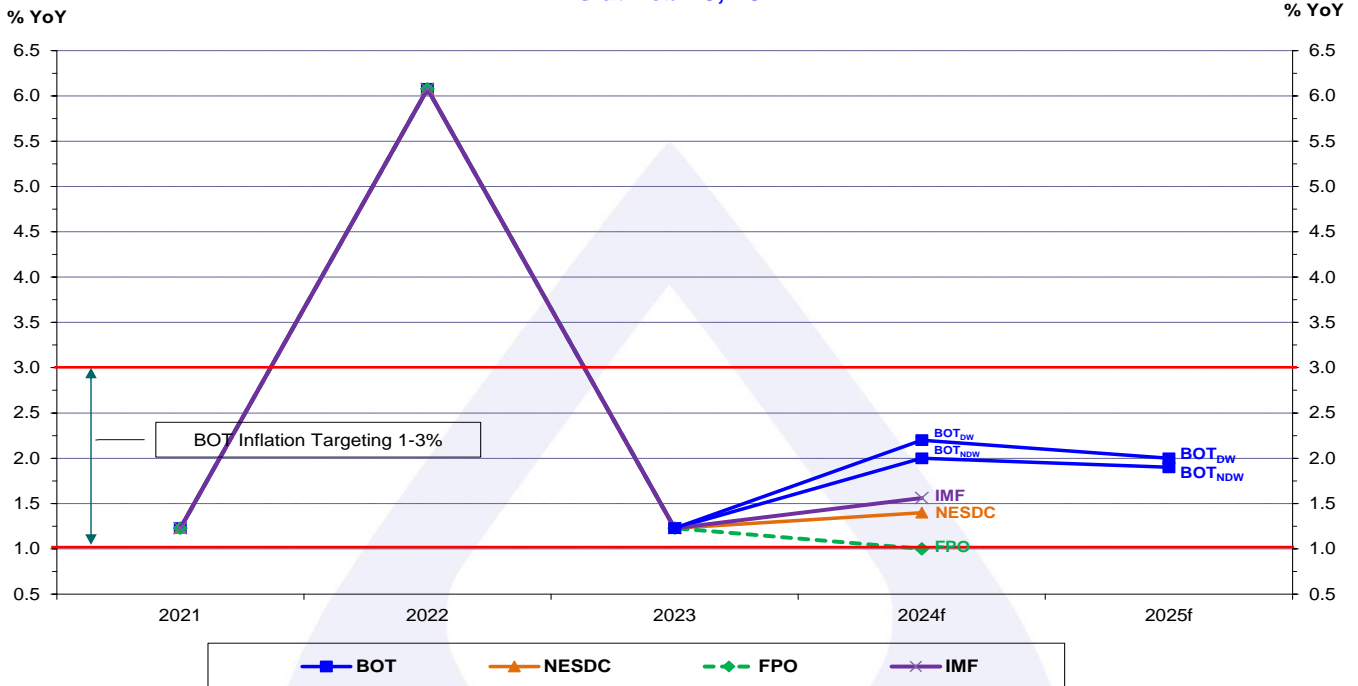


**คาดการณ์อัตราเงินเฟ้อของไทย ปี 2567-68**

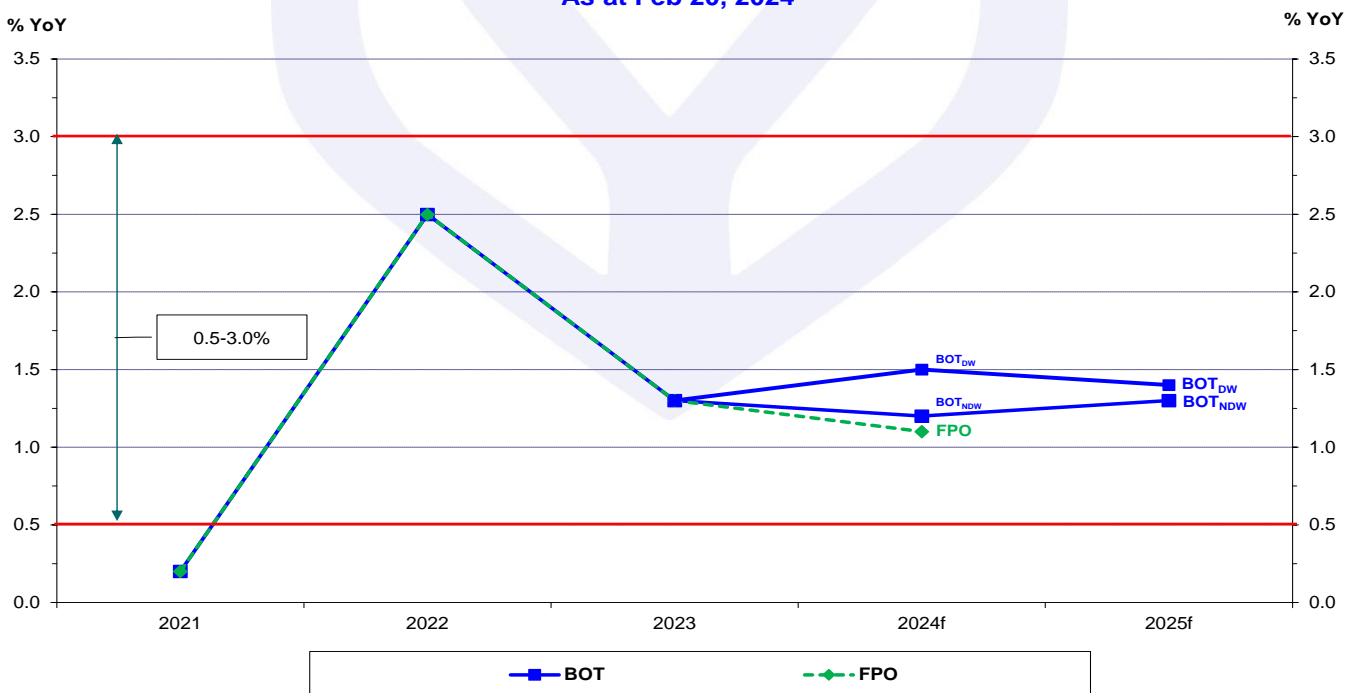
- สถาบันหลัก คาดว่า Headline Inflation ปี 67 เฉลี่ยขยายตัว 1.52% YoY โดยมีกรอบการขยายตัว 0.5-2.2% YoY
- สถาบันหลัก คาดว่า Core Inflation ปี 67 เฉลี่ยขยายตัว 1.23% YoY โดยมีกรอบการขยายตัว 0.6-1.6% YoY

**TH: Headline Inflation Latest Forecast by Major Institutions**  
As at Feb 20, 2024



Note: 2021-2023 are actual data. NDW = Not including Digital Wallet scheme, DW = Including Digital Wallet scheme

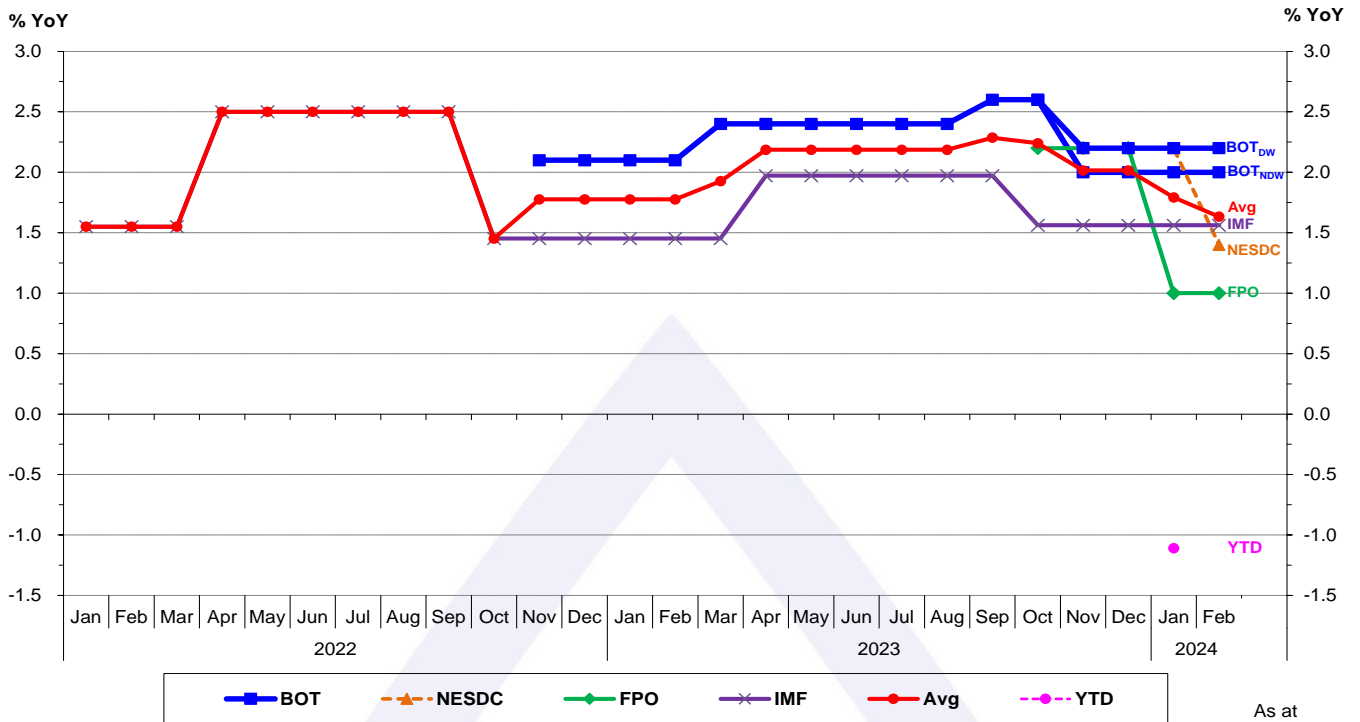
**TH: Core Inflation Latest Forecast by Major Institutions**  
As at Feb 20, 2024



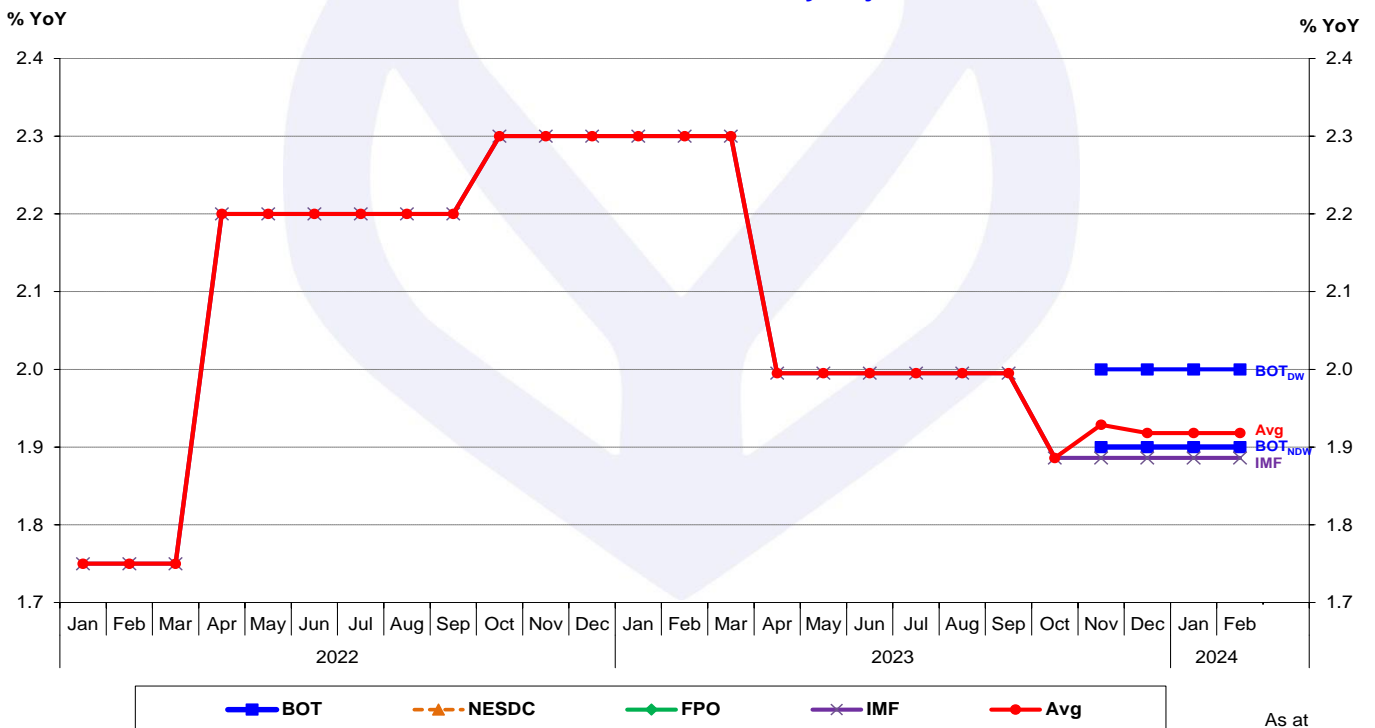
Note: 2021-2023 are actual data. NDW = Not including Digital Wallet scheme, DW = Including Digital Wallet scheme

ที่มา: Bank of Thailand (BOT), Fiscal Policy Office (FPO), Office of the National Economic and Social Development Council (NESDC) และ International Monetary Fund (IMF)

**TH: Headline Inflation 2024 Forecast by Major Institutions**

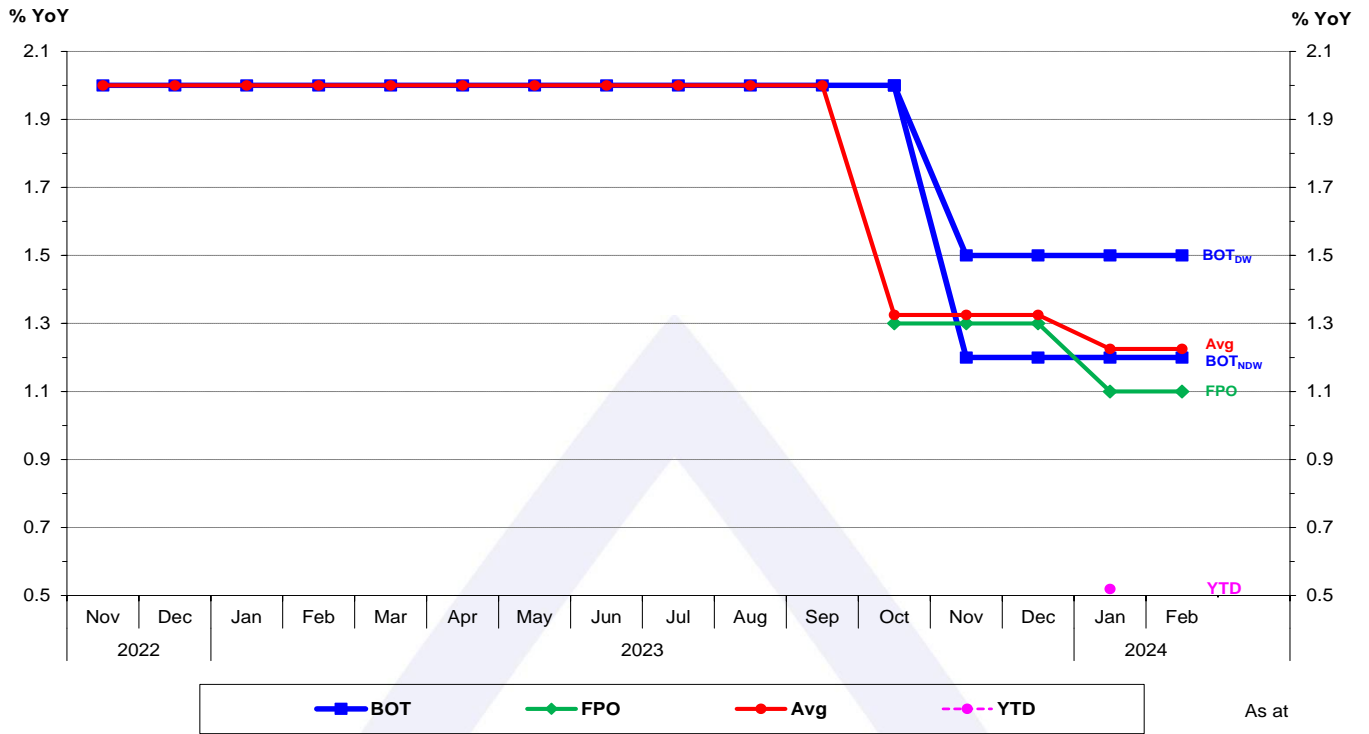


**TH: Headline Inflation 2025 Forecast by Major Institutions**

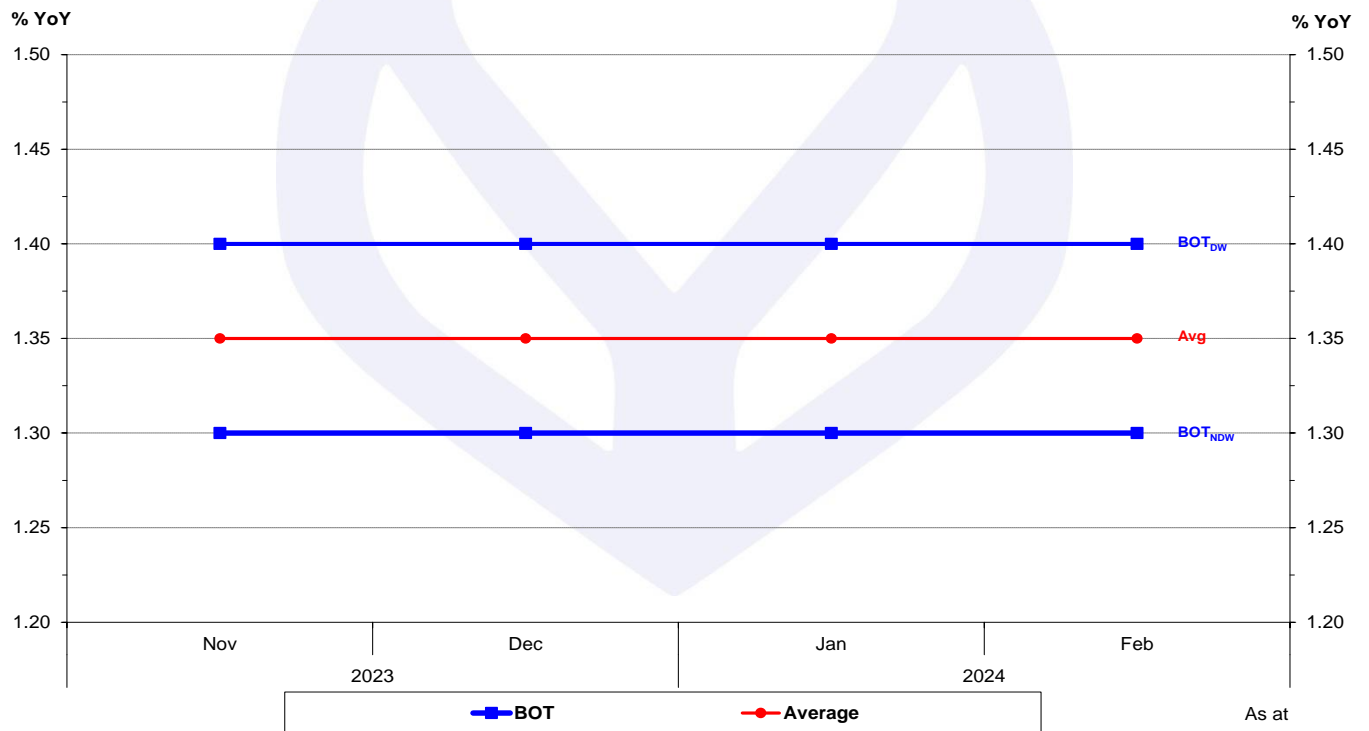




**TH: Core Inflation 2024 Forecast by Major Institutions**



**TH: Core Inflation 2025 Forecast by Major Institutions**



คาดการณ์อัตราเงินเฟ้อทั่วไปของไทย โดยสถาบันต่างๆ

Headline Inflation Forecast by Major Institutions (% YoY)						
Institution	As at	2021*	2022*	2023*	2024f	2025f
BOT	Nov-23	1.2	6.1	1.2	2.0**, 2.2***	1.9**, 2.0***
NESDC	Feb-24	1.2	6.1	1.2	0.9-1.9	-
FPO	Jan-24	1.2	6.1	1.2	0.5-1.5	-
Average		1.23	6.08	1.23	1.50	1.95
IMF	Nov-23	1.2	6.1	1.2	1.6	-
Average		1.23	6.08	1.23	1.56	-
Total Average		1.23	6.08	1.23	1.52	1.95

\* Actual Data

\*\*Not including Digital Wallet scheme

\*\*\*Including Digital Wallet scheme

คาดการณ์อัตราเงินเฟ้อพื้นฐานของไทย โดยสถาบันต่างๆ

Core Inflation Forecast by Major Institutions (% YoY)						
Institution	As at	2021*	2022*	2023*	2024f	2025f
BOT	Nov-23	0.2	2.5	1.3	1.2**, 1.5***	1.3**, 1.4***
FPO	Jan-24	0.2	2.5	1.3	0.6-1.6	-
Total Average		0.20	2.50	1.30	1.23	1.35

\* Actual Data

\*\*Not including Digital Wallet scheme

\*\*\*Including Digital Wallet scheme

1. สถาบันภายในประเทศ

1.1 คาดการณ์อัตราเงินเฟ้อของไทย โดย ธนาคารแห่งประเทศไทย

Inflation Forecast by BOT (% YoY)										
As at	Headline Inflation					Core Inflation				
	2021	2022	2023f	2024f	2025f	2021	2022	2023f	2024f	2025f
Mar-22	1.2	4.9	1.7	-	-	0.2	2.0	1.7	-	-
Jun-22	1.2	6.2	2.5	-	-	0.2	2.2	2.0	-	-
Sep-22	1.2	6.3	2.6	-	-	0.2	2.6	2.4	-	-
Nov-22	1.2	6.3	3.0	2.1	-	0.2	2.6	2.5	2.0	-
Mar-23	1.2	6.1	2.9	2.4	-	0.2	2.5	2.4	2.0	-
May-23	1.2	6.1	2.5	2.4	-	0.2	2.5	2.0	2.0	-
Sep-23	1.2	6.1	1.6	2.6	-	0.2	2.5	1.4	2.0	-
Nov-23	1.2	6.1	1.3	2.0**, 2.2***	1.9**, 2.0***	0.2	2.5	1.3	1.2**, 1.5***	1.3**, 1.4***

Source: Bank of Thailand

\*\*Not including Digital Wallet scheme

\*\*\*Including Digital Wallet scheme

1.2 คาดการณ์อัตราเงินเฟ้อของไทย โดย สำนักงานสภาพัฒนาการเศรษฐกิจและสังคมแห่งชาติ

Inflation Forecast by FPO (% YoY)								
As at	Headline Inflation				Core Inflation			
	2021	2022	2023	2024f	2021	2022	2023	2024f
Jan-22	1.2	1.9	-	-	0.2	0.4	-	-
Apr-22	1.2	4.5-5.5	-	-	0.2	1.4-2.4	-	-
Jul-22	1.2	6.0-7.0	-	-	0.2	1.8-2.8	-	-
Oct-22	1.2	5.7-6.7	1.9-3.9	-	0.2	2.1-3.1	1.4-3.4	-
Jan-23	1.2	6.1	2.3-3.3	-	0.2	2.5	2.3	-
Apr-23	1.2	6.1	2.1-3.1	-	0.2	2.5	1.7-2.7	-
Jul-23	1.2	6.1	1.2-2.2	-	0.2	2.5	1.0-2.0	-
Oct-23	1.2	6.1	1.0-2.0	1.2-3.2	0.2	2.5	0.8-1.8	0.3-2.3
Jan-24	1.2	6.1	1.2	0.5-1.5	0.2	2.5	1.3	0.6-1.6

Source: Fiscal Policy Office



1.3 คาดการณ์อัตราเงินเฟ้อของไทย โดย สำนักงานเศรษฐกิจการคลัง

Inflation Forecast by FPO (% YoY)								
As at	Headline Inflation				Core Inflation			
	2021	2022	2023	2024f	2021	2022	2023	2024f
Jan-22	1.2	1.9	-	-	0.2	0.4	-	-
Apr-22	1.2	4.5-5.5	-	-	0.2	1.4-2.4	-	-
Jul-22	1.2	6.0-7.0	-	-	0.2	1.8-2.8	-	-
Oct-22	1.2	5.7-6.7	1.9-3.9	-	0.2	2.1-3.1	1.4-3.4	-
Jan-23	1.2	6.1	2.3-3.3	-	0.2	2.5	2.3	-
Apr-23	1.2	6.1	2.1-3.1	-	0.2	2.5	1.7-2.7	-
Jul-23	1.2	6.1	1.2-2.2	-	0.2	2.5	1.0-2.0	-
Oct-23	1.2	6.1	1.0-2.0	1.2-3.2	0.2	2.5	0.8-1.8	0.3-2.3
Jan-24	1.2	6.1	1.2	0.5-1.5	0.2	2.5	1.3	0.6-1.6

Source: Fiscal Policy Office

2. สถาบันระหว่างประเทศ

2.1 คาดการณ์อัตราเงินเฟ้อของไทย โดย กองทุนการเงินระหว่างประเทศ

Inflation Forecast by IMF (% YoY)										
As at	Headline Inflation					Core Inflation				
	2021	2022	2023f	2024f	2025f	2021	2022	2023f	2024f	2025f
Apr-22	1.2	3.5	2.8	2.5	2.2	0.2	-	-	-	-
Oct-22	1.2	6.3	2.8	1.5	2.3	0.2	-	-	-	-
Apr-23	1.2	6.1	2.8	2.0	2.0	0.2	2.5	-	-	-
Oct-23	1.2	6.1	1.5	1.6	1.9	0.2	2.5	-	-	-
Nov-23	1.2	6.1	1.3	1.6	1.9	0.2	2.5	-	-	-

Source: International Monetary Fund