

นักท่องเที่ยวต่างชาติของไทย เดือน มิ.ย. 2566

- นักท่องเที่ยวต่างชาติ เดือน มิ.ย. 66 จำนวน 2,241.2 พันคน ขยายตัวถึง 191.5% YoY และ 11.3% MoM หากพิจารณา 6M/66 จำนวน 12,914.7 พันคน ขยายตัวถึง 520.6% YoY
- นักท่องเที่ยวต่างชาติที่สำคัญ เดือน มิ.ย. 66 ได้แก่ มาเลเซีย รัสเซีย จีน เกาหลีใต้ และอินเดีย จำนวน 408.4 50.7 311.9 122.3 และ 156.5 พันคน ตามลำดับ
- นักท่องเที่ยวต่างชาติ เดือน มิ.ย. 66 เมื่อเทียบกับช่วงเดียวกันของปีก่อน ขยายตัวทุกประเทศหลัก หากเทียบกับเดือนก่อน ขยายตัวเกือบทุกประเทศหลัก ยกเว้น รัสเซีย

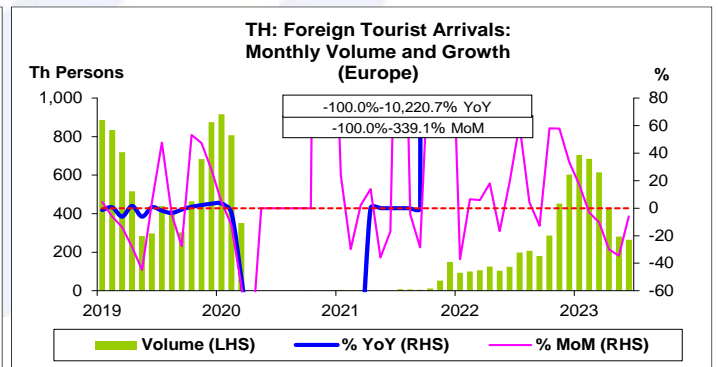
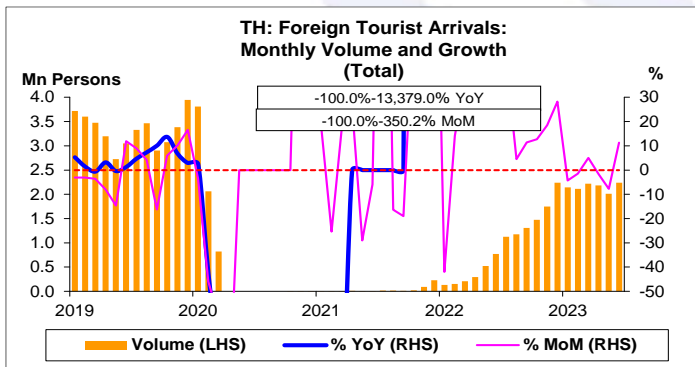
การประเมินอันดับค่า อิงค่าต่ำสุด ค่าเฉลี่ย และค่าสูงสุด (ปี 2556-66)

	All Periods			Same Periods			Latest
	Month	Quarter	Year	YTD	Quarter	Month	
Foreign Tourist Arrivals	3	3	2	3	3	4	Jun-23
Europe	5	2	2	3	4	3	Jun-23
ASEAN	3	4	2	4	4	4	Jun-23
East Asia	4	2	1	2	3	2	Jun-23
Malaysia	5	5	2	5	5	5	Jun-23
Russia	2	3	1	4	4	4	Jun-23
China	2	2	1	2	2	2	Jun-23
South Korea	4	3	2	4	4	4	Jun-23
India	5	5	3	4	4	4	Jun-23

หมายเหตุ: 5 สูง 4 ค่อนข้างสูง 3 ปานกลาง 2 ค่อนข้างต่ำ 1 ต่ำ

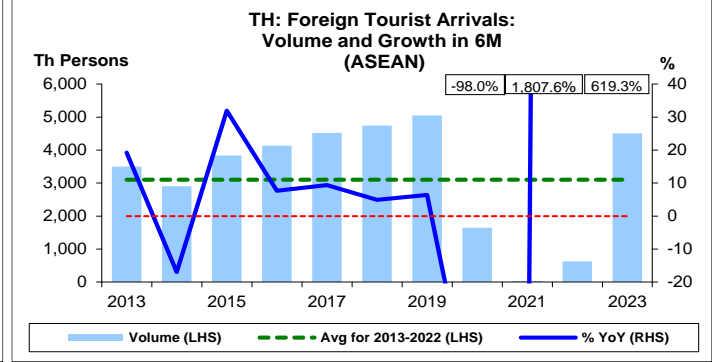
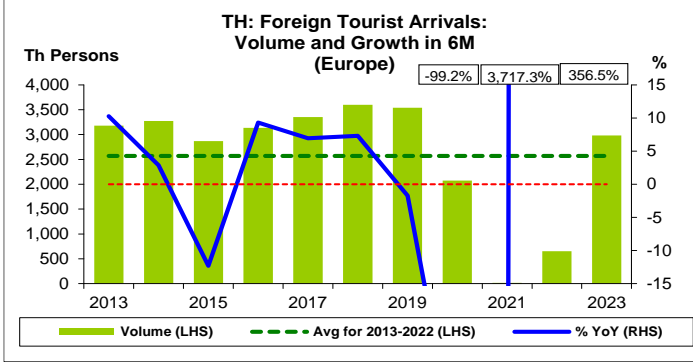
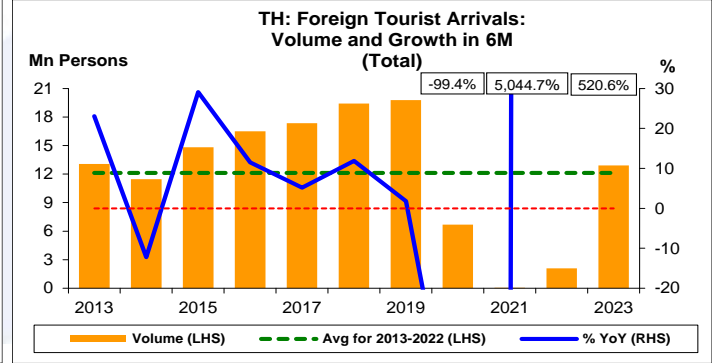
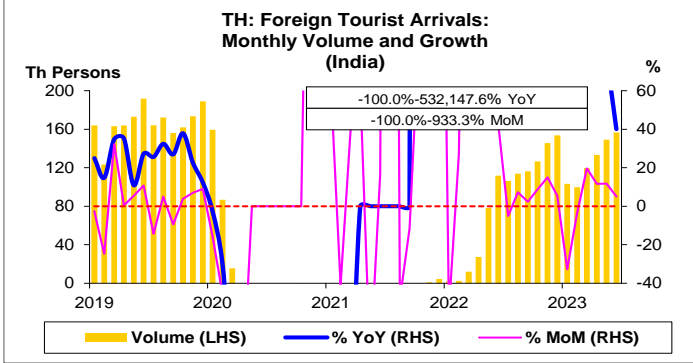
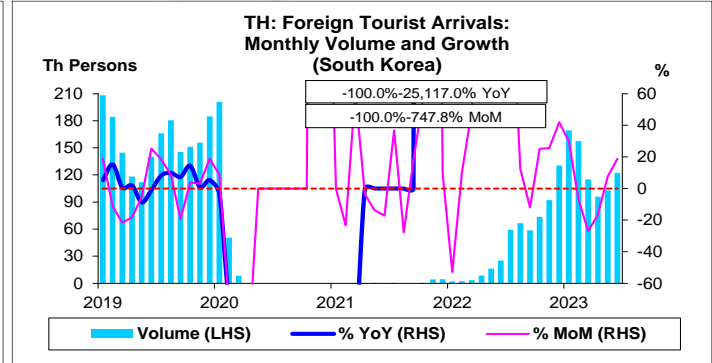
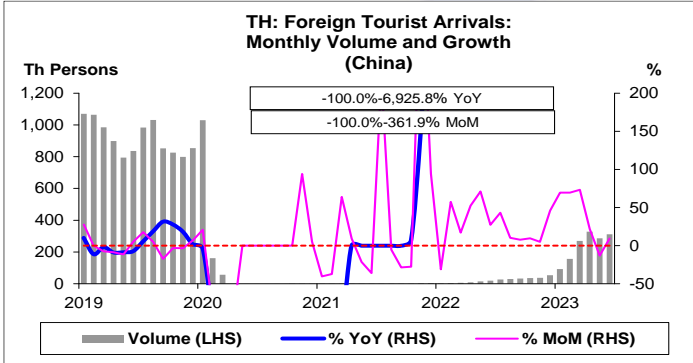
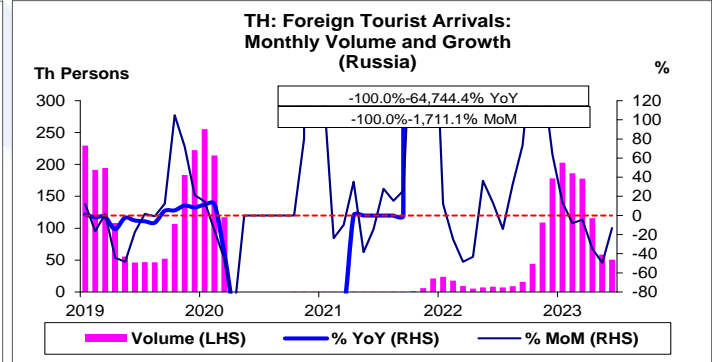
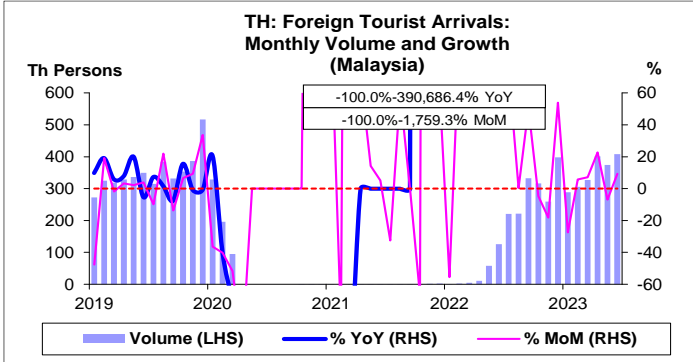
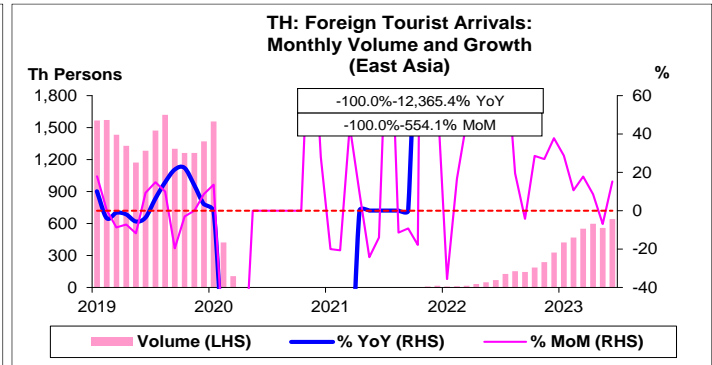
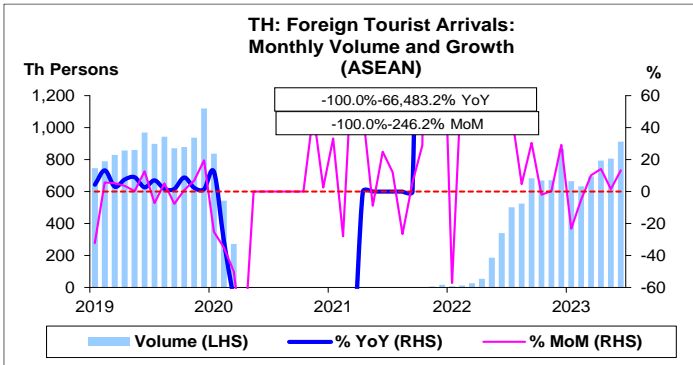
อัตราการเปลี่ยนแปลงรายปี (ปี 2556-65)

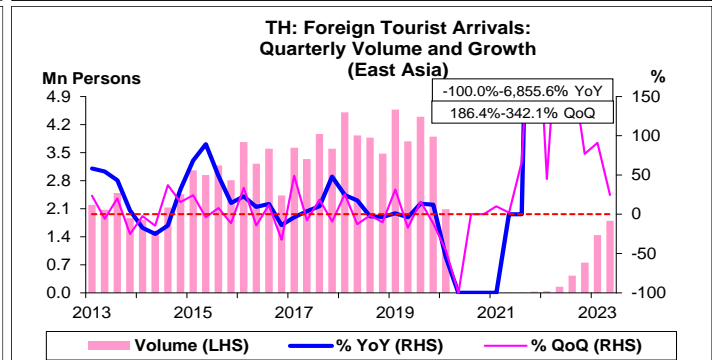
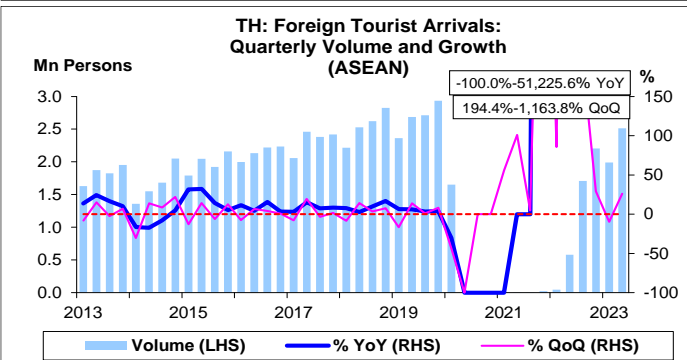
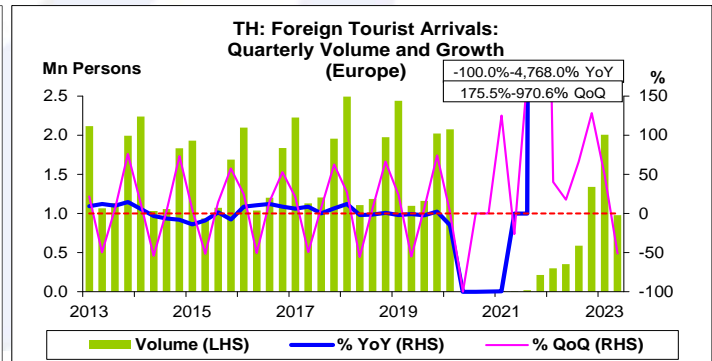
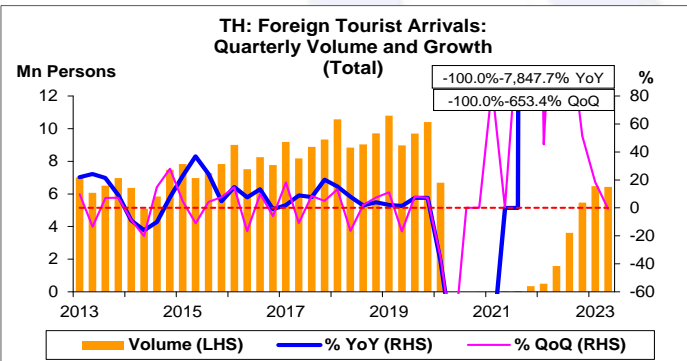
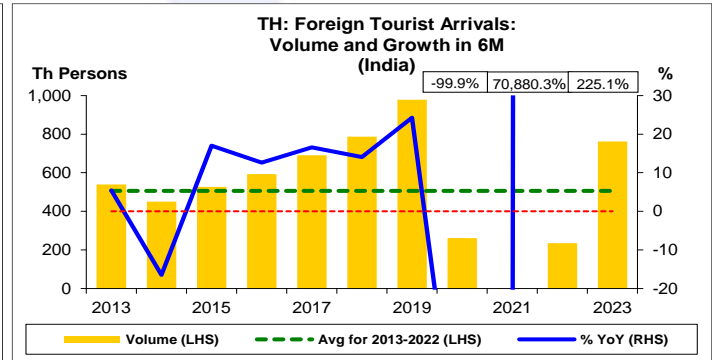
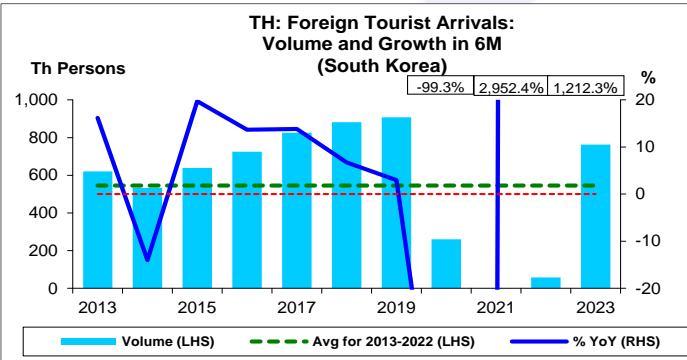
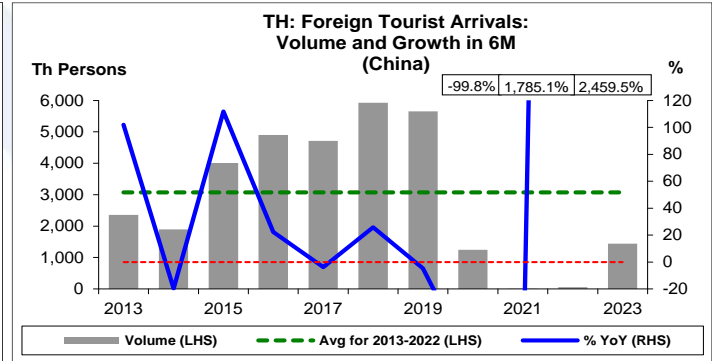
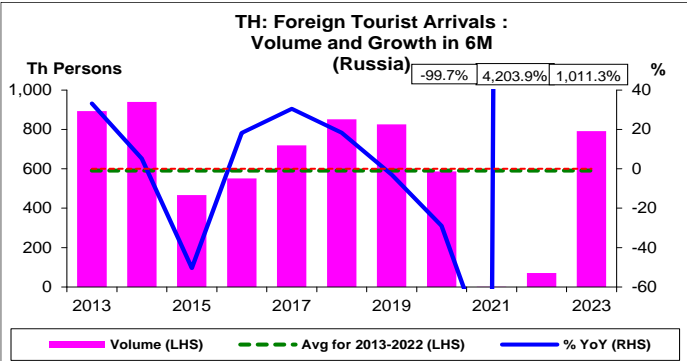
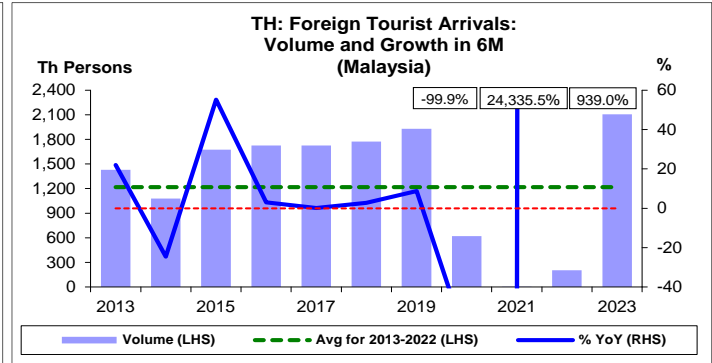
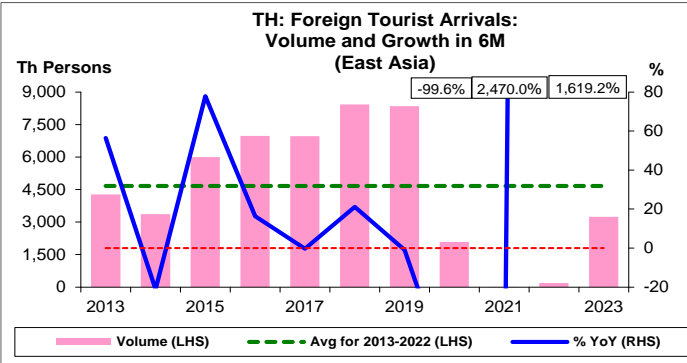
%	Average YoY Growth	CAGR
Foreign Tourist Arrivals	239.2	-6.7
Europe	78.7	-7.6
ASEAN	1,356.7	-3.2
East Asia	321.1	-14.1
Malaysia	3,513.1	-2.7
Russia	-9.4	-29.8
China	198.2	-20.7
South Korea	423.4	-7.4
India	1,504.0	-0.2

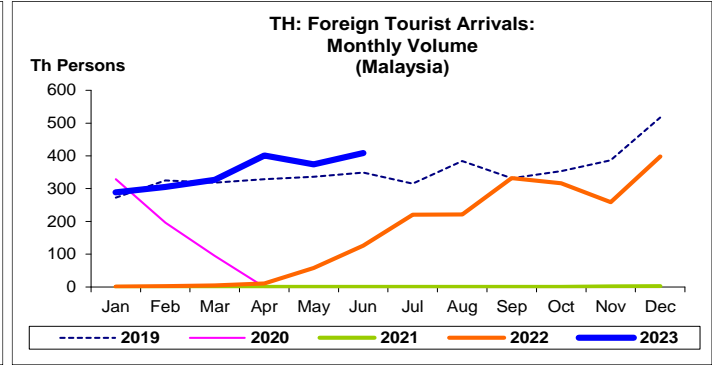
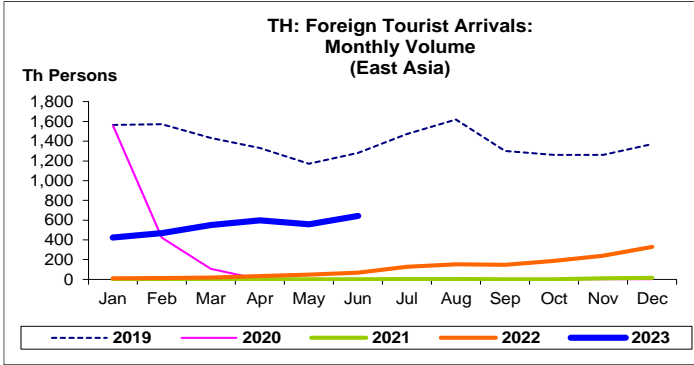
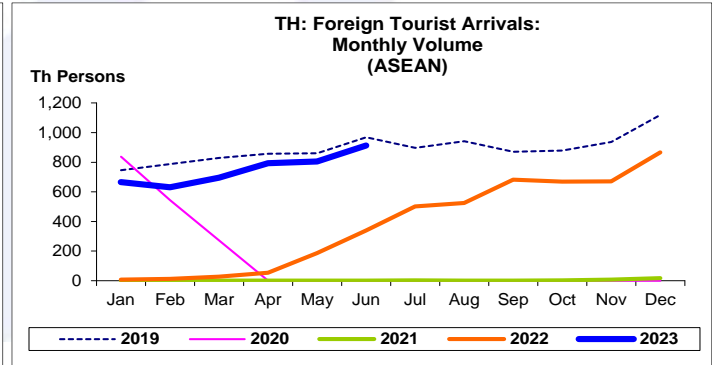
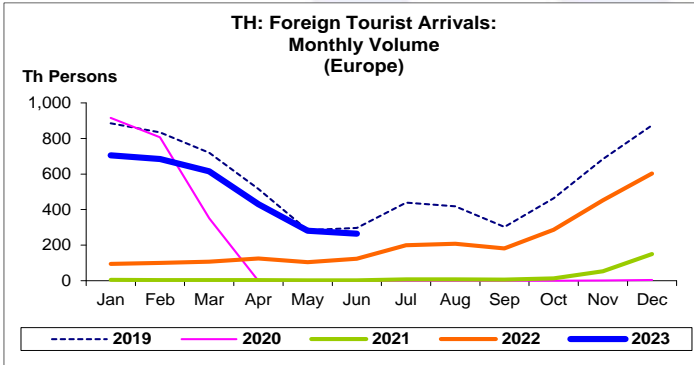
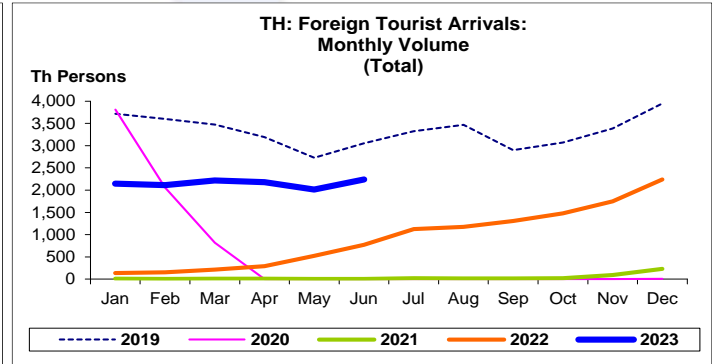
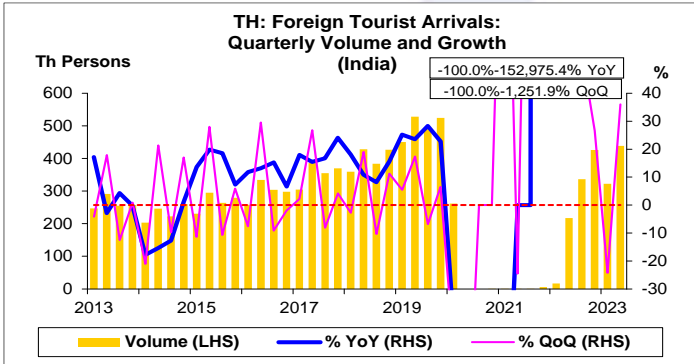
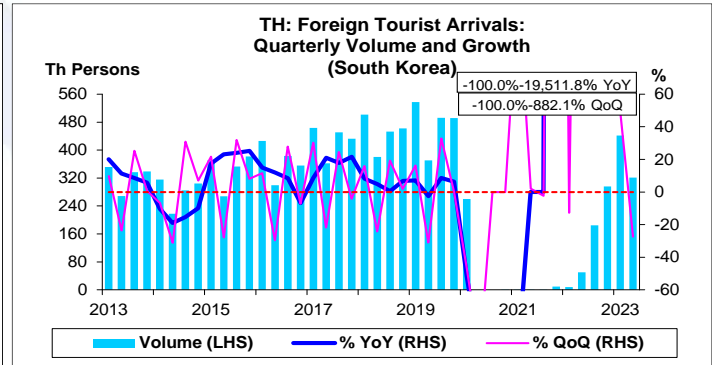
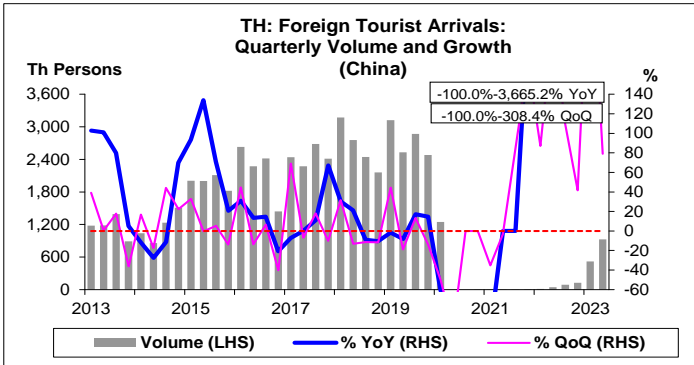
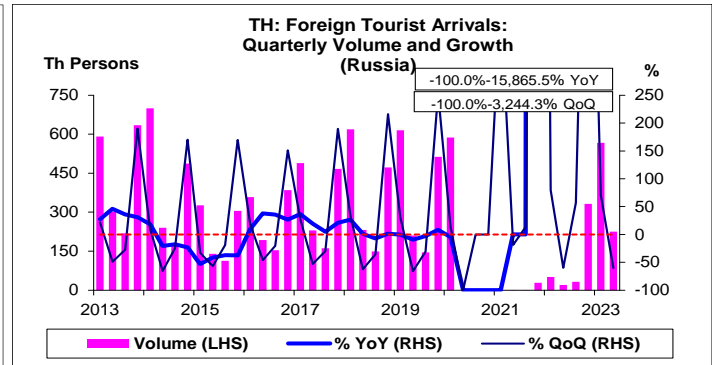
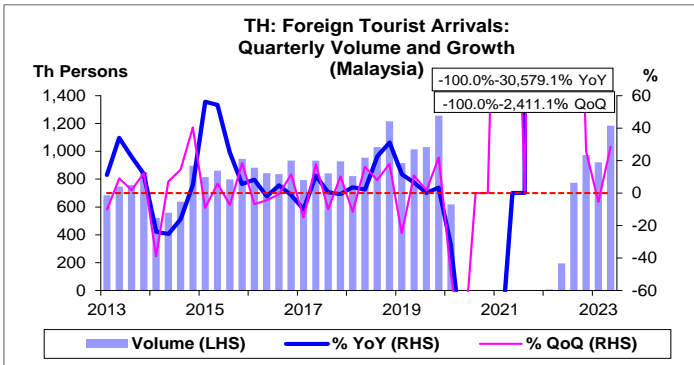


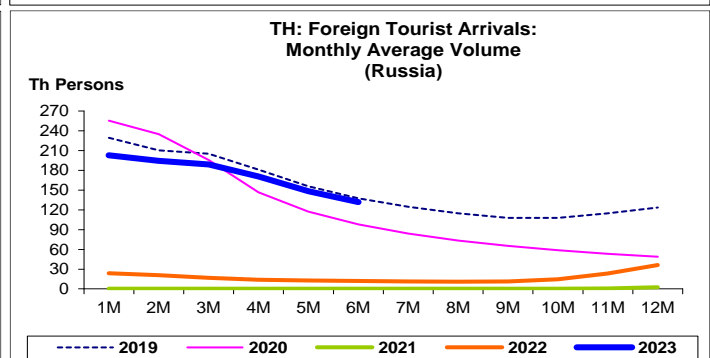
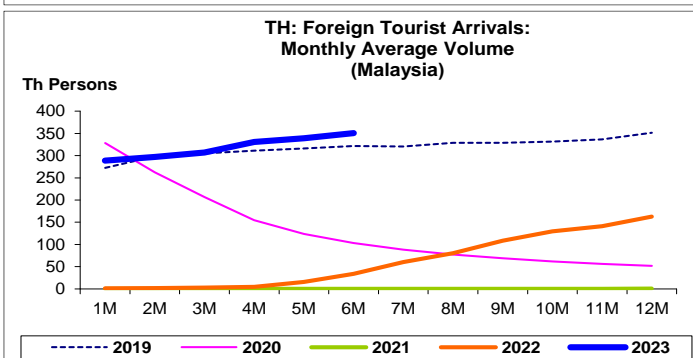
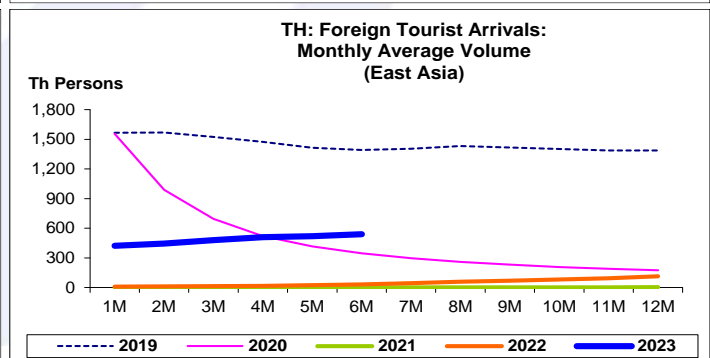
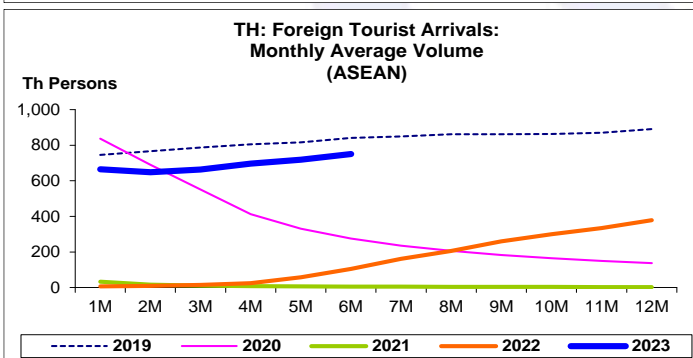
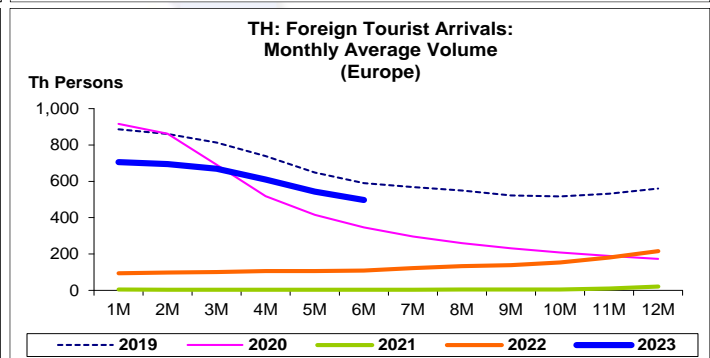
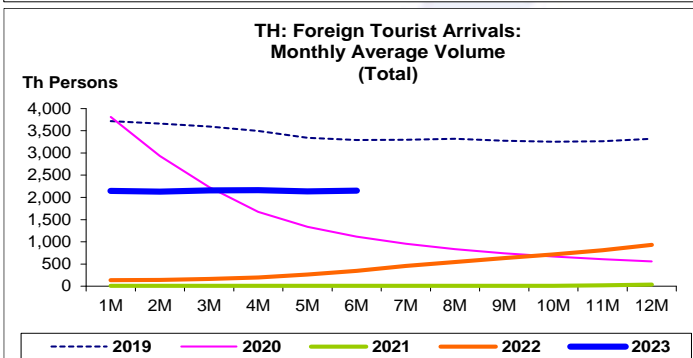
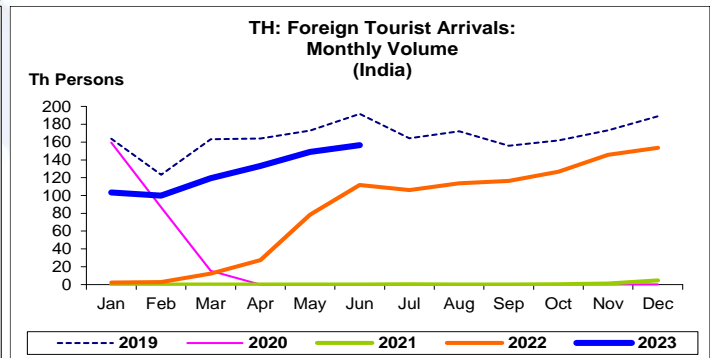
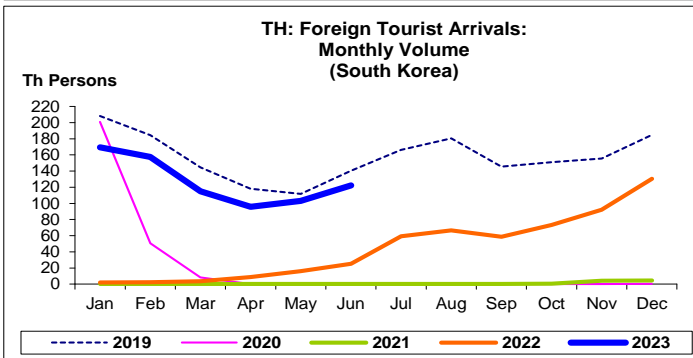
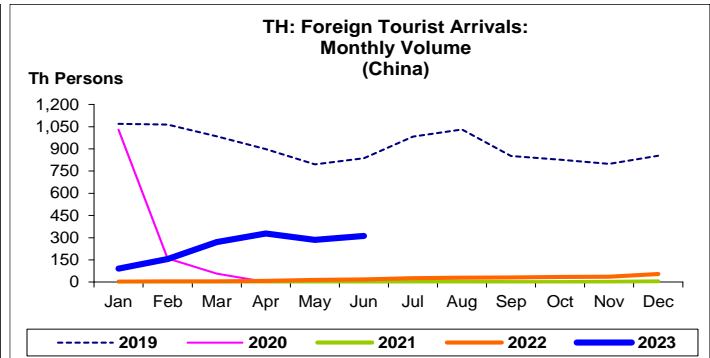
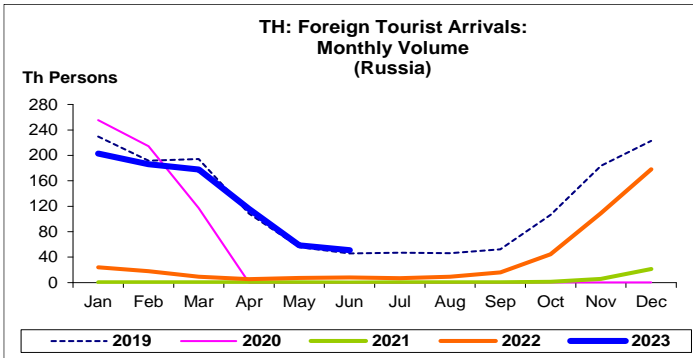
ที่มา: กระทรวงการท่องเที่ยวและกีฬา และ CEIC

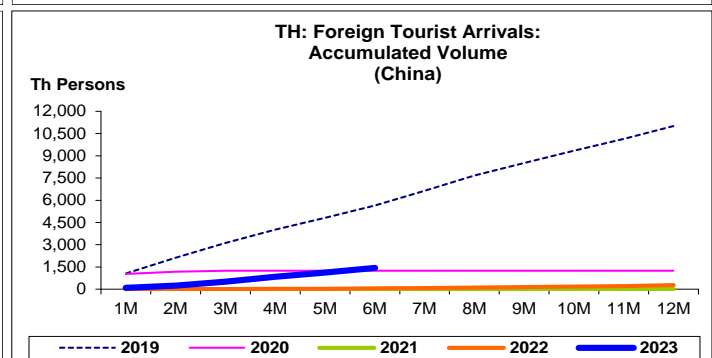
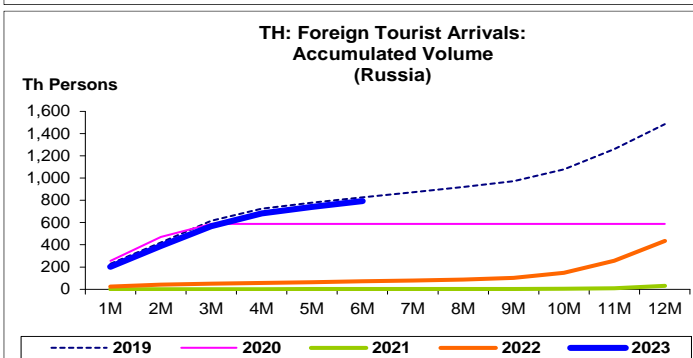
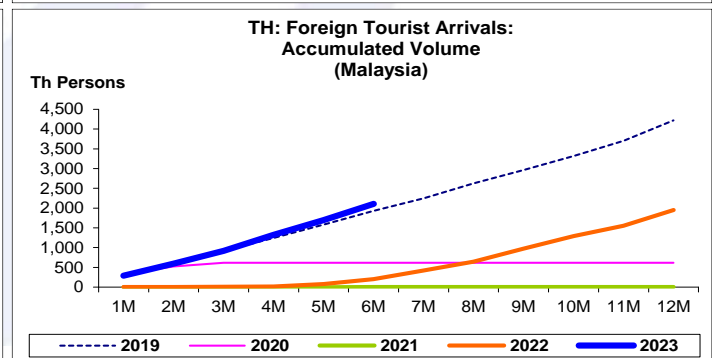
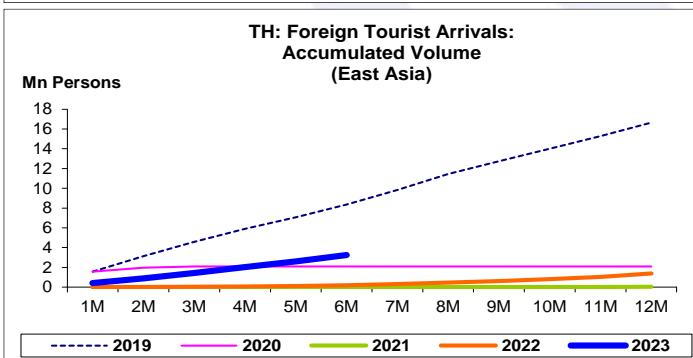
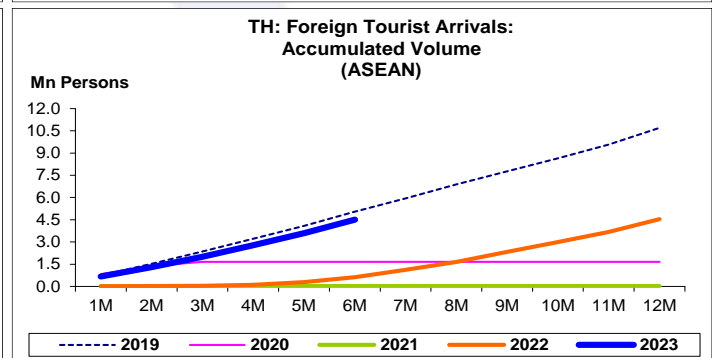
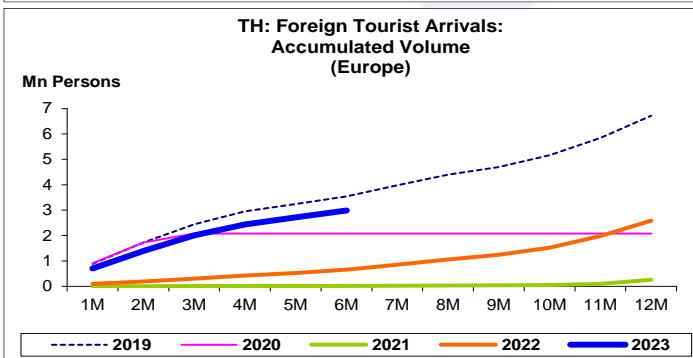
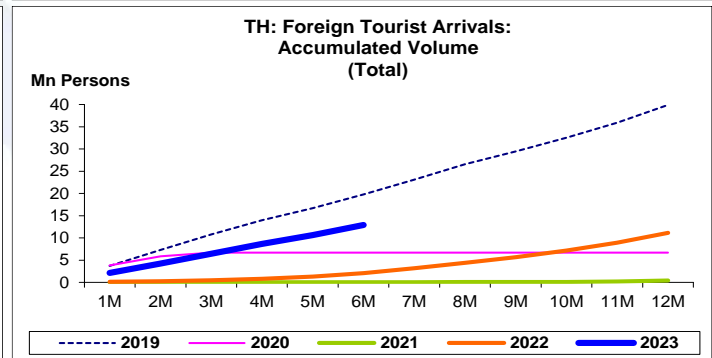
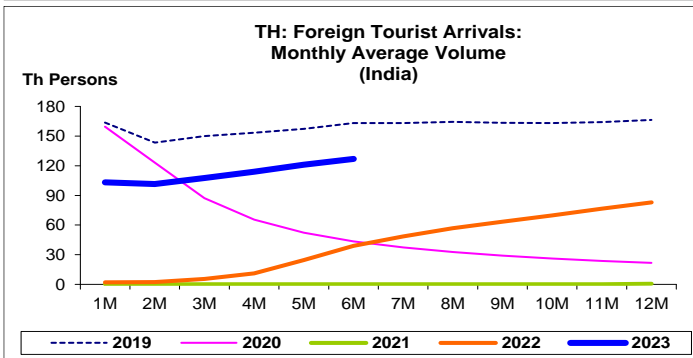
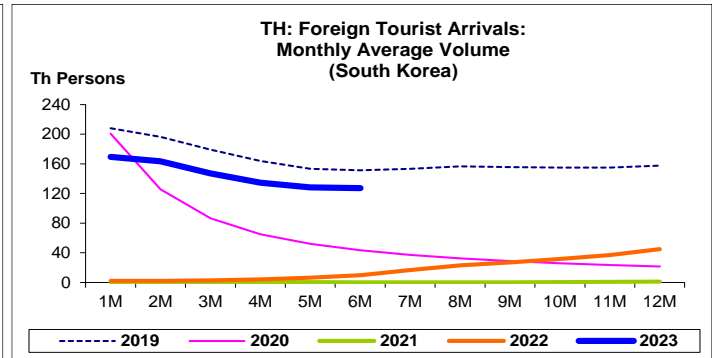
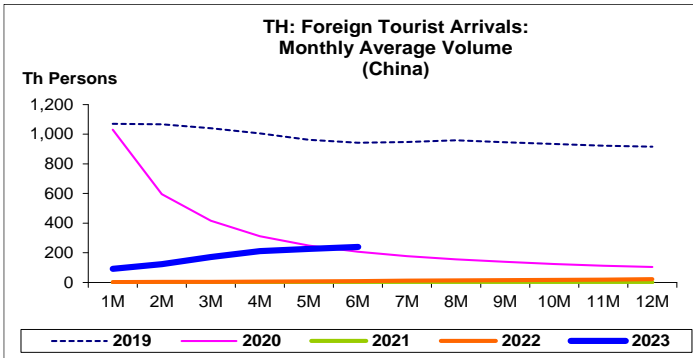
- หมายเหตุ: 1. รัฐบาลประกาศ พ.ร.ก. การบริหารราชการในสถานการณ์ฉุกเฉิน พ.ศ. 2548 ตั้งแต่วันที่ 26 มี.ค. 63 ให้ปิดด่านตรวจคนเข้าเมืองทั่วประเทศ และสั่งให้นักงานการพลเรือนแห่งประเทศไทย (กพท.) ประกาศห้ามอากาศยานทำการบินเข้ามาในประเทศไทยเป็นการชั่วคราว ตั้งแต่วันที่ 7 เม.ย. 63
2. รัฐบาลเปิดรับนักท่องเที่ยวประเภทพิเศษ (Special Tourist VISA: STV) ตั้งแต่เดือน ต.ค. 63 เปิดโครงการ Phuket Sandbox ตั้งแต่วันที่ 1 ก.ค. 64 และเปิดประเทศรับนักท่องเที่ยวต่างชาติแบบไม่ต้องกักตัว หากฉีดวัคซีนครบโดส ตั้งแต่วันที่ 1 พ.ย. 64 รวมถึงยกเลิกระบบ Thailand Pass ตั้งแต่วันที่ 1 ก.ค. 65
3. จำนวนนักท่องเที่ยวต่างชาติที่สำคัญ คัดจากนักท่องเที่ยวต่างชาติสูงสุด 5 อันดับแรก ในช่วง Q1/66
4. CAGR คือ Compound Annual Growth Rate

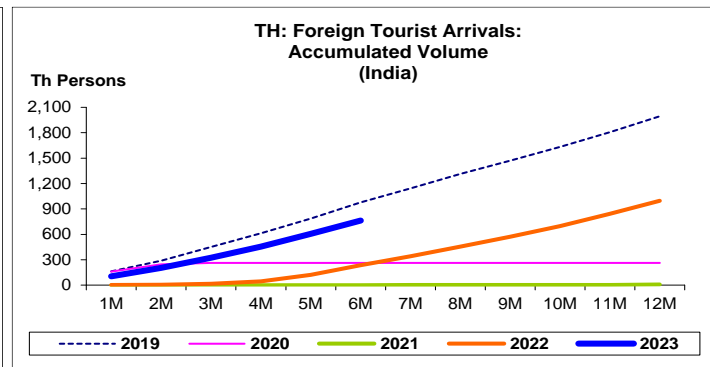
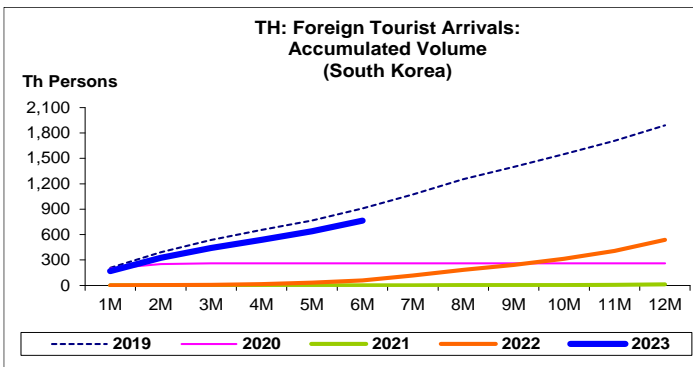












นักท่องเที่ยวต่างชาติ:

จุดสูงสุดและต่ำสุดในแต่ละช่วงเวลา ในระยะเวลา 11 ปี (ปี 2556-66)

Th Persons	ค่าปัจจุบัน	% ค่าสูงสุด	% ค่าต่ำสุด	ค่าสูงสุด	Date	ค่าต่ำสุด	Date
Total							
เทียบกับทุกช่วงเวลา							
มิ.ย. 66	2,241.2	-43.2	-	3,947.3	ธ.ค. 62	0.0	เม.ย. 63
Q2/66	6,437.2	-40.4	-	10,795.2	Q1/62	0.0	Q2/63
2565	11,154.0	-72.0	2,506.9	39,873.5	2562	427.9	2564
เทียบกับช่วงเวลาเดียวกัน							
มิ.ย. 66	2,241.2	-26.6	-	3,052.3	มิ.ย. 62	0.0	มิ.ย. 63
6M/66	12,914.7	-34.7	31,829.9	19,769.3	6M/62	40.4	6M/64
Q2/66	6,437.2	-28.3	-	8,974.1	Q2/62	0.0	Q2/63
Europe							
เทียบกับทุกช่วงเวลา							
มิ.ย. 66	264.8	-71.1	-	916.5	ม.ค. 63	0.0	เม.ย. 63
Q2/66	976.7	-60.8	-	2,493.3	Q1/61	0.0	Q2/63
2565	2,581.2	-61.8	928.6	6,760.3	2561	250.9	2564
เทียบกับช่วงเวลาเดียวกัน							
มิ.ย. 66	264.8	-15.1	-	311.7	มิ.ย. 60	0.0	มิ.ย. 63
6M/66	2,982.0	-17.2	17,325.5	3,599.6	6M/61	17.1	6M/64
Q2/66	976.7	-13.4	-	1,127.8	Q2/60	0.0	Q2/63
ASEAN							
เทียบกับทุกช่วงเวลา							
มิ.ย. 66	912.3	-18.5	-	1,119.0	ธ.ค. 62	0.0	เม.ย. 63
Q2/66	2,511.5	-14.4	-	2,934.1	Q4/62	0.0	Q2/63
2565	4,539.9	-57.5	13,732.6	10,693.8	2562	32.8	2564
เทียบกับช่วงเวลาเดียวกัน							
มิ.ย. 66	912.3	-5.8	-	968.9	มิ.ย. 62	0.0	มิ.ย. 63
6M/66	4,503.5	-10.8	13,621.7	5,048.5	6M/62	32.8	6M/64
Q2/66	2,511.5	-6.5	-	2,686.3	Q2/62	0.0	Q2/63
East Asia							
เทียบกับทุกช่วงเวลา							
มิ.ย. 66	641.9	-60.8	-	1,635.9	ก.พ. 61	0.0	เม.ย. 63
Q2/66	1,797.5	-60.7	-	4,570.3	Q1/62	0.0	Q2/63
2565	1,370.6	-91.8	3,275.2	16,639.8	2562	40.6	2564
เทียบกับช่วงเวลาเดียวกัน							
มิ.ย. 66	641.9	-51.7	-	1,329.3	มิ.ย. 61	0.0	มิ.ย. 63
6M/66	3,239.9	-61.6	44,082.7	8,436.5	6M/61	7.3	6M/64
Q2/66	1,797.5	-54.2	-	3,928.6	Q2/61	0.0	Q2/63

นักท่องเที่ยวต่างชาติ:
จุดสูงสุดและต่ำสุดในแต่ละช่วงเวลา ในระยะเวลา 11 ปี (ปี 2556-66)

Th Persons	ค่าปัจจุบัน	% ค่าสูงสุด	% ค่าต่ำสุด	ค่าสูงสุด	Date	ค่าต่ำสุด	Date
Malaysia							
เทียบกับทุกช่วงเวลา							
มิ.ย. 66	408.4	-21.5	-	520.1	ธ.ค. 61	0.0	เม.ย. 63
Q2/66	1,183.7	-5.8	-	1,256.8	Q4/62	0.0	Q2/63
2565	1,950.5	-53.8	35,292.6	4,217.7	2562	5.5	2564
เทียบกับช่วงเวลาเดียวกัน							
มิ.ย. 66	408.4	-	-	408.4	มิ.ย. 66	0.0	มิ.ย. 63
6M/66	2,104.7	-	253,785.9	2,104.7	6M/66	0.8	6M/64
Q2/66	1,183.7	-	-	1,183.7	Q2/66	0.0	Q2/63
Russia							
เทียบกับทุกช่วงเวลา							
มิ.ย. 66	50.7	-81.2	-	269.5	ม.ค. 57	0.0	เม.ย. 63
Q2/66	224.9	-67.9	-	699.8	Q1/57	0.0	Q2/63
2565	434.9	-75.1	1,313.8	1,746.6	2556	30.8	2564
เทียบกับช่วงเวลาเดียวกัน							
มิ.ย. 66	50.7	-29.6	-	72.1	มิ.ย. 56	0.0	มิ.ย. 63
6M/66	791.6	-15.7	47,729.2	939.5	6M/57	1.7	6M/64
Q2/66	224.9	-25.6	-	302.1	Q2/56	0.0	Q2/63
China							
เทียบกับทุกช่วงเวลา							
มิ.ย. 66	311.9	-74.0	-	1,199.0	ก.พ. 61	0.0	เม.ย. 63
Q2/66	925.8	-70.8	-	3,173.0	Q1/61	0.0	Q2/63
2565	272.5	-97.5	1,989.3	10,997.4	2562	13.0	2564
เทียบกับช่วงเวลาเดียวกัน							
มิ.ย. 66	311.9	-65.4	-	900.7	มิ.ย. 61	0.0	มิ.ย. 63
6M/66	1,443.1	-75.7	48,148.7	5,929.6	6M/61	3.0	6M/64
Q2/66	925.8	-66.4	-	2,756.6	Q2/61	0.0	Q2/63
South Korea							
เทียบกับทุกช่วงเวลา							
มิ.ย. 66	122.3	-41.3	-	208.2	ม.ค. 62	0.0	เม.ย. 63
Q2/66	321.1	-40.2	-	537.1	Q1/62	0.0	Q2/63
2565	538.3	-71.5	4,356.8	1,891.1	2562	12.1	2564
เทียบกับช่วงเวลาเดียวกัน							
มิ.ย. 66	122.3	-13.6	-	141.6	มิ.ย. 61	0.0	มิ.ย. 63
6M/66	763.1	-15.9	39,956.6	907.4	6M/62	1.9	6M/64
Q2/66	321.1	-15.5	-	380.1	Q2/61	0.0	Q2/63
India							
เทียบกับทุกช่วงเวลา							
มิ.ย. 66	156.5	-18.3	-	191.6	มิ.ย. 62	0.0	เม.ย. 63
Q2/66	438.9	-17.0	-	528.6	Q2/62	0.0	Q2/63
2565	996.3	-50.1	15,124.5	1,995.5	2562	6.5	2564
เทียบกับช่วงเวลาเดียวกัน							
มิ.ย. 66	156.5	-18.3	-	191.6	มิ.ย. 62	0.0	มิ.ย. 63
6M/66	761.5	-22.2	230,646.4	978.8	6M/62	0.3	6M/64
Q2/66	438.9	-17.0	-	528.6	Q2/62	0.0	Q2/63