

กองทุนการออมแห่งชาติของไทย เดือน มิ.ย. 2567

- มูลค่าทรัพย์สินสุทธิ (NAV) เดือน มิ.ย. 67 อยู่ที่ 13,408.9 Mn THB ขยายตัว 10.5% YoY และ 4.9% YTD แต่หดตัวเพียง 0.01% MoM
- จำนวนสมาชิก เดือน มิ.ย. 67 อยู่ที่ 2,625.8 พันคน ขยายตัว 3.7% YoY 0.5% MoM และ 1.9% YTD
- NAV ต่อสมาชิก เดือน มิ.ย. 67 อยู่ที่ 5,106.5 THB ขยายตัว 6.5% YoY และ 2.9% MoM แต่หดตัว 0.5% YTD

การประเมินอันดับค่า อิงค่าต่ำสุด ค่าเฉลี่ย และค่าสูงสุด (ปี 2558-67)

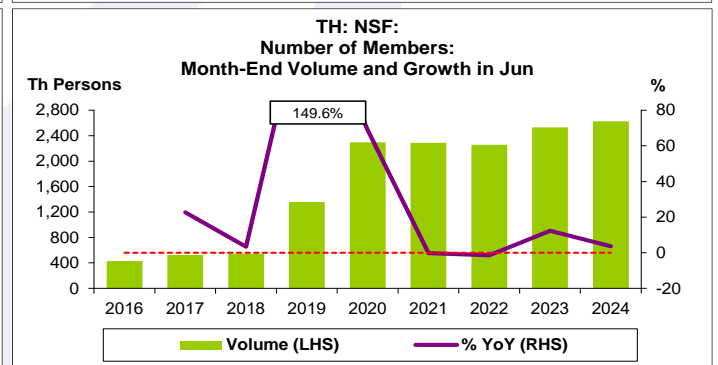
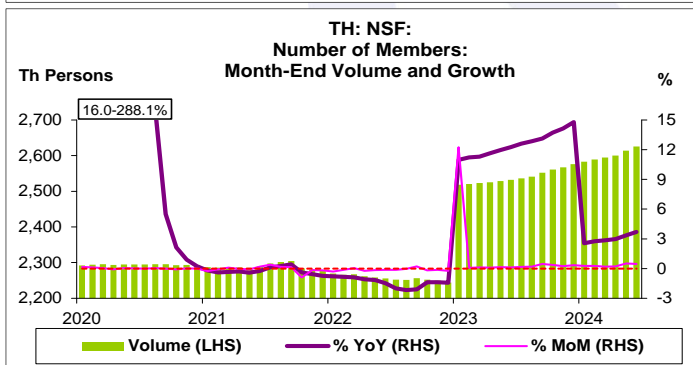
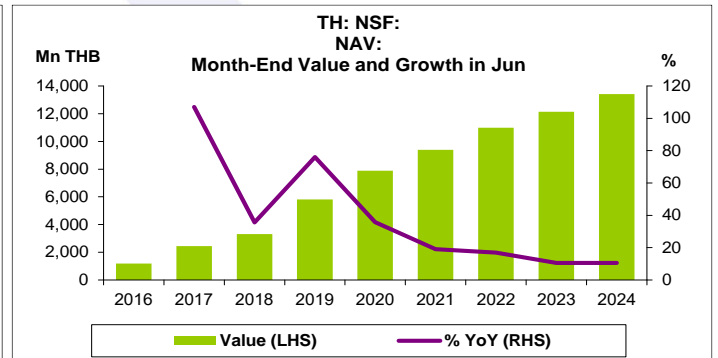
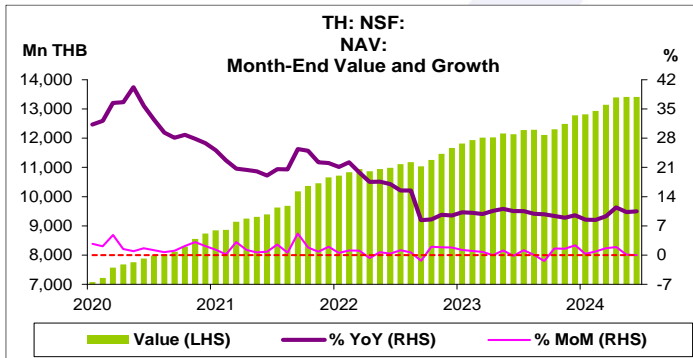
	All Periods			Same Periods		Latest
	Month	Quarter	Year	Quarter	Month	
National Savings Fund (NSF)						
NAV	5	5	5	5	5	Jun-24
Number of Members	5	5	5	5	5	Jun-24
NAV per Member	3	3	4	4	4	Jun-24

หมายเหตุ: 5 สูง 4 ค่อนข้างสูง 3 ปานกลาง 2 ค่อนข้างต่ำ 1 ต่ำ

อัตราการเปลี่ยนแปลงรายปี (ปี 2558-66)

%	Average YoY Growth	CAGR
National Savings Fund (NSF)		
NAV	48.2	42.6
Number of Members	43.7	26.5
NAV per Member	20.2	12.7

ข้อมูลปี 2558-66

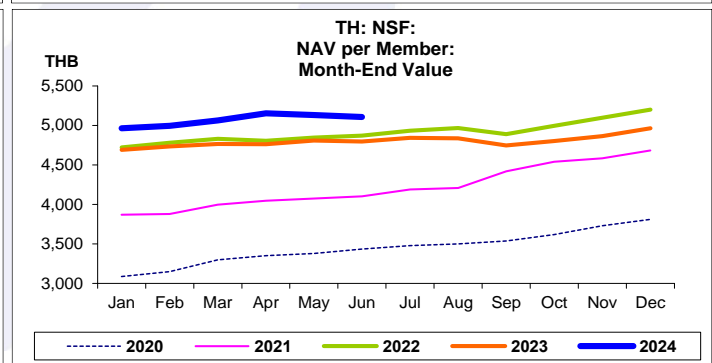
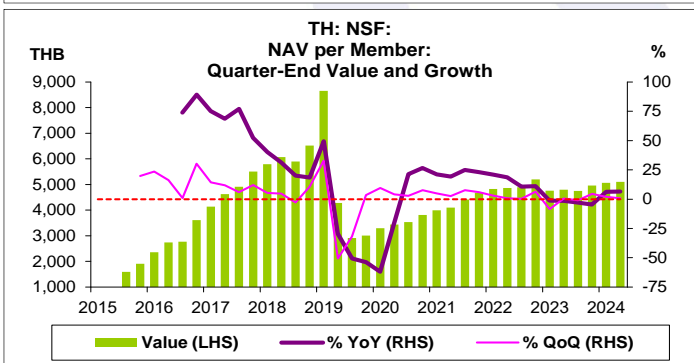
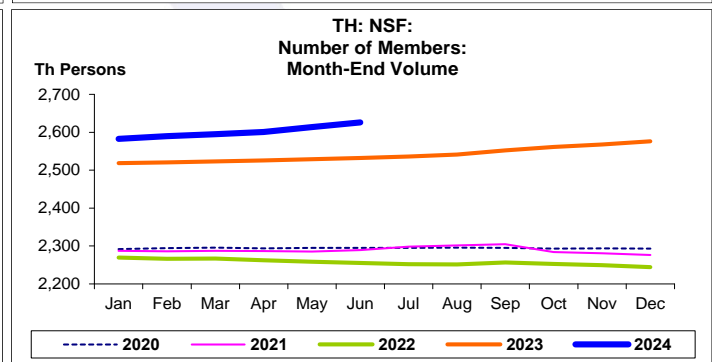
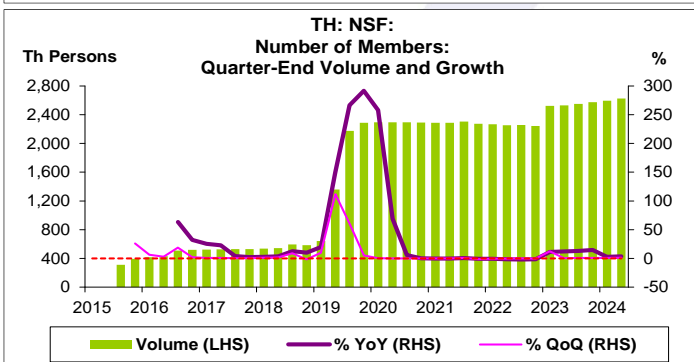
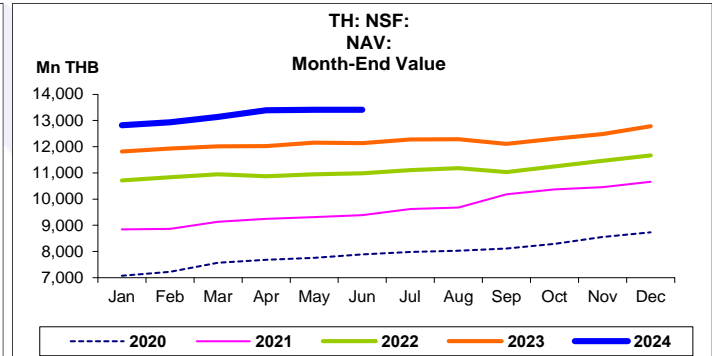
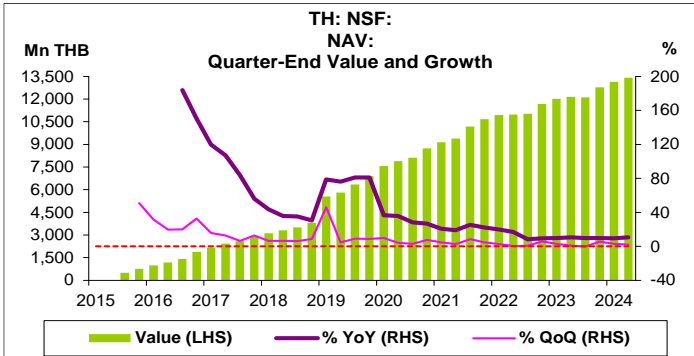
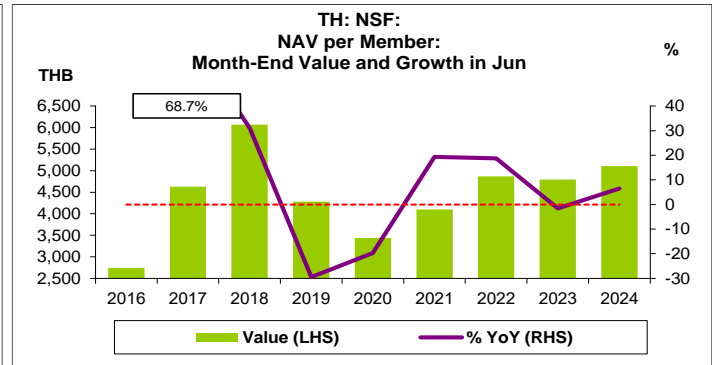
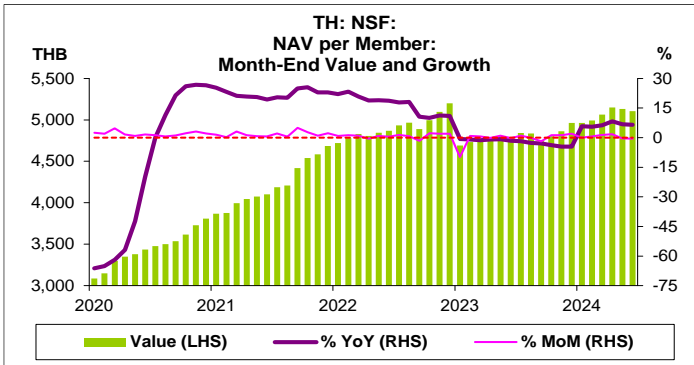


ที่มา: กองทุนการออมแห่งชาติ

หมายเหตุ: 1. NAV ก่อนเดือน ม.ค. 62 เป็นข้อมูลเฉพาะส่วนของสมาชิก และตั้งแต่เดือน ม.ค. 62 เป็นข้อมูลส่วนของสมาชิกรวมกับส่วนที่รัฐบาลสมทบ

2. ข้อมูลกองทุนการออมแห่งชาติ มีข้อมูลตั้งแต่ เดือน ส.ค. 58

3. CAGR คือ Compound Annual Growth Rate





กองทุนการออมแห่งชาติ:
จุดสูงสุดและต่ำสุดในแต่ละช่วงเวลา ในระยะเวลา 10 ปี (ปี 2558-67)

	ค่าปัจจุบัน	% ค่าสูงสุด	% ค่าต่ำสุด	ค่าสูงสุด	Date	ค่าต่ำสุด	Date
NAV (Mn THB)							
เทียบกับทุกช่วงเวลา							
มี.ย. 67	13,408.9	-0.01	3,625.7	13,409.7	พ.ค. 67	359.9	ส.ค. 58
Q2/67	13,408.9	-	2,600.7	13,408.9	Q2/67	496.5	Q3/58
2566	12,782.0	-	1,607.7	12,782.0	2566	748.5	2558
เทียบกับช่วงเวลาเดียวกัน							
มี.ย. 67	13,408.9	-	1,039.9	13,408.9	มี.ย. 67	1,176.3	มี.ย. 59
Q2/67	13,408.9	-	1,039.9	13,408.9	Q2/67	1,176.3	Q2/59
Number of Members (Th Persons)							
เทียบกับทุกช่วงเวลา							
มี.ย. 67	2,625.8	-	1,108.9	2,625.8	มี.ย. 67	217.2	ส.ค. 58
Q2/67	2,625.8	-	743.3	2,625.8	Q2/67	311.4	Q3/58
2566	2,575.9	-	557.6	2,575.9	2566	391.7	2558
เทียบกับช่วงเวลาเดียวกัน							
มี.ย. 67	2,625.8	-	512.2	2,625.8	มี.ย. 67	428.9	มี.ย. 59
Q2/67	2,625.8	-	512.2	2,625.8	Q2/67	428.9	Q2/59
NAV per Member (THB)							
เทียบกับทุกช่วงเวลา							
มี.ย. 67	5,106.5	-44.1	220.3	9,127.9	ม.ค. 62	1,594.5	ก.ย. 58
Q2/67	5,106.5	-41.0	220.3	8,658.0	Q1/63	1,594.5	Q3/58
2566	4,962.1	-23.9	159.7	6,517.9	2561	1,910.7	2558
เทียบกับช่วงเวลาเดียวกัน							
มี.ย. 67	5,106.5	-15.9	86.2	6,069.0	มี.ย. 61	2,742.6	มี.ย. 59
Q2/67	5,106.5	-15.9	86.2	6,069.0	Q2/61	2,742.6	Q2/59