

กองทุนการออมแห่งชาติของไทย เดือน ส.ค. 2561

- มูลค่าสินทรัพย์รวม เดือน ส.ค. 61 อยู่ที่ 3,440.0 Mn THB ขยายตัวถึง 36.9% YoY 2.2% MoM และ 17.9% YTD
- จำนวนสมาชิก เดือน ส.ค. 61 อยู่ที่ 559.2 พันคน ขยายตัว 6.1% YoY 2.0% MoM และ 5.4% YTD
- สินทรัพย์รวมต่อสมาชิก เดือน ส.ค. 61 อยู่ที่ 6,151.2 THB ขยายตัวถึง 29.1% YoY 0.2% MoM และ 11.8% YTD

การประเมินอันดับค่า อิงค่าต่ำสุด ค่าเฉลี่ย และค่าสูงสุด (ปี 2558-61)

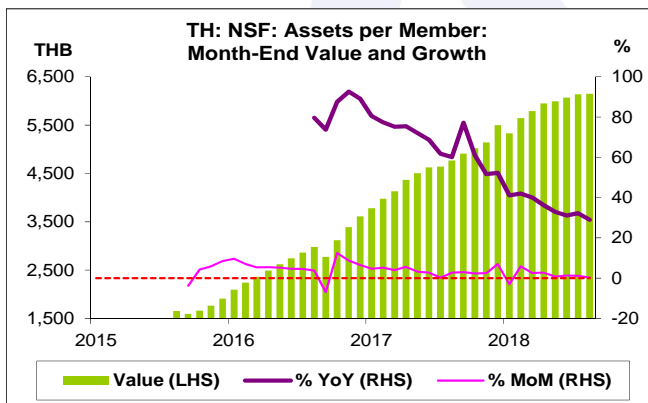
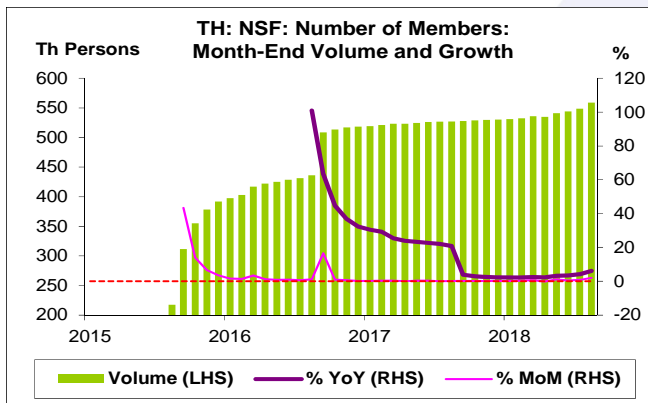
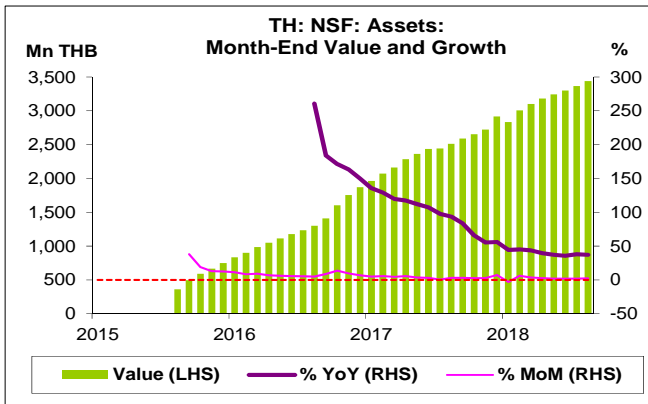
	All Periods			Same Periods		Latest
	Month	Quarter	Year	Quarter	Month	
National Savings Fund (NSF)						
Assets	5	5	5	5	5	Aug-18
Number of Members	4	4	4	5	5	Aug-18
Assets per Member	5	5	5	5	5	Aug-18

หมายเหตุ: 5 สูง 4 ค่อนข้างสูง 3 ปานกลาง 2 ค่อนข้างต่ำ 1 ต่ำ

อัตราการเปลี่ยนแปลงรายปี (ปี 2558-60)

%	Average YoY Growth	CAGR
National Savings Fund (NSF)		
Assets	103.0	97.4
Number of Members	17.3	16.4
Assets per Member	70.7	69.7

ข้อมูลปี 2558-60



กองทุนการออมแห่งชาติ (National Savings Fund: NSF)

มูลค่าสินทรัพย์รวม

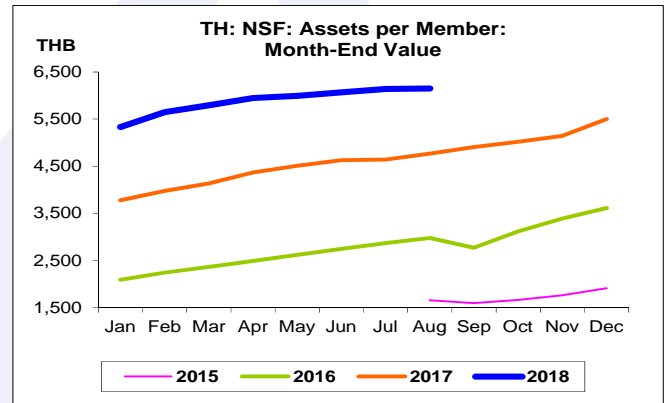
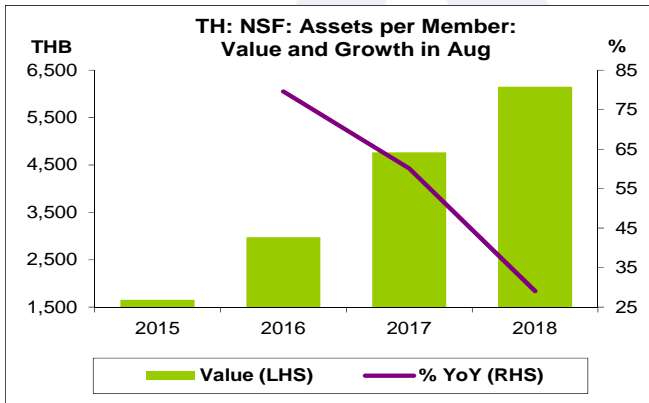
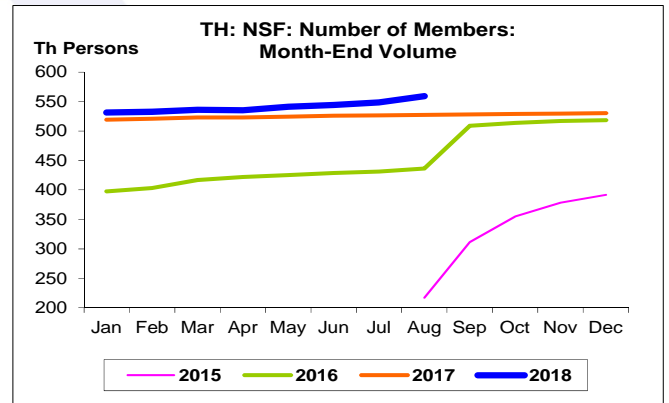
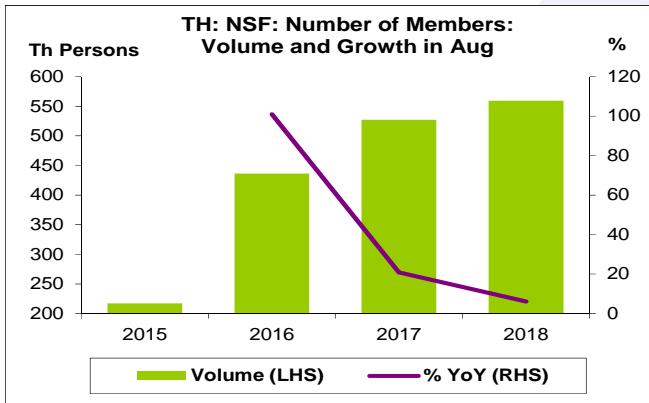
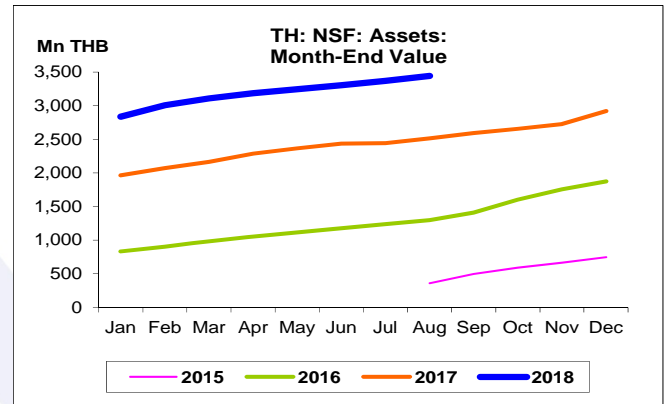
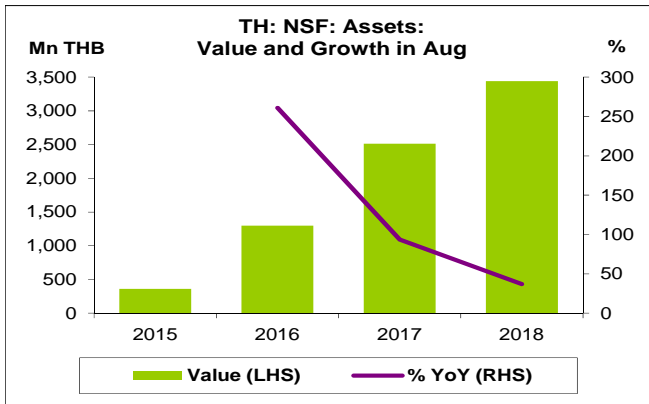
- มูลค่าสินทรัพย์รวม เดือน ส.ค. 61 อยู่ที่ 3,440.0 Mn THB สูงสุดนับตั้งแต่เดือน ส.ค. 58 โดยขยายตัวถึง 36.9% YoY ขยายตัวติดต่อกันเป็นเดือนที่ 25 ขยายตัว 2.2% MoM ขยายตัวติดต่อกันเป็นเดือนที่ 7 และขยายตัว 17.9% YTD

จำนวนสมาชิก

- จำนวนสมาชิก เดือน ส.ค. 61 อยู่ที่ 559.2 พันคน สูงสุดนับตั้งแต่เดือน ส.ค. 58 โดยขยายตัว 6.1% YoY ขยายตัวติดต่อกันเป็นเดือนที่ 25 ขยายตัว 2.0% MoM ขยายตัวติดต่อกันเป็นเดือนที่ 4 และขยายตัว 5.4% YTD

สินทรัพย์รวมต่อสมาชิก

- สินทรัพย์รวมต่อสมาชิก เดือน ส.ค. 61 อยู่ที่ 6,151.2 THB สูงสุดนับตั้งแต่เดือน ส.ค. 58 โดยขยายตัวถึง 29.1% YoY ขยายตัวติดต่อกันเป็นเดือนที่ 25 ขยายตัว 0.2% MoM ขยายตัวติดต่อกันเป็นเดือนที่ 7 และขยายตัว 11.8% YTD



กองทุนการออมแห่งชาติ:
จุดสูงสุดและต่ำสุดในแต่ละช่วงเวลา ในระยะเวลา 4 ปี (ปี 2558-61)

Mn THB	ค่าปัจจุบัน	% จาก ค่าสูงสุด	% จาก ค่าต่ำสุด	ค่าสูงสุด	Date	ค่าต่ำสุด	Date
Assets (Mn THB)							
เทียบกับทุกช่วงเวลา							
ส.ค. 61	3,440.0	-	855.8	3,440.0	ส.ค. 61	359.9	ส.ค. 58
Q2/61	3,302.0	-	341.1	3,302.0	Q2/61	748.5	Q4/58
2560	2,918.1	-	289.9	2,918.1	2560	748.5	2558
เทียบกับช่วงเวลาเดียวกัน							
ส.ค. 61	3,440.0	-	855.8	3,440.0	ส.ค. 61	359.9	ส.ค. 58
Q2/61	3,302.0	-	180.7	3,302.0	Q2/61	1,176.3	Q2/59
Number of Members (Th Persons)							
เทียบกับทุกช่วงเวลา							
ส.ค. 61	559.2	-	157.5	559.2	ส.ค. 61	217.2	ส.ค. 58
Q2/61	544.1	-	38.9	544.1	Q2/61	391.7	Q4/58
2560	530.4	-	35.4	530.4	2560	391.7	2558
เทียบกับช่วงเวลาเดียวกัน							
ส.ค. 61	559.2	-	157.5	559.2	ส.ค. 61	217.2	ส.ค. 58
Q2/61	544.1	-	26.9	544.1	Q2/61	428.9	Q2/59
Assets per Member (THB)							
เทียบกับทุกช่วงเวลา							
ส.ค. 61	6,151.2	-	285.8	6,151.2	ส.ค. 61	1,594.5	ก.ย. 58
Q2/61	6,069.0	-	217.6	6,069.0	Q2/61	1,910.7	Q4/58
2560	5,501.5	-	187.9	5,501.5	2560	1,910.7	2558
เทียบกับช่วงเวลาเดียวกัน							
ส.ค. 61	6,151.2	-	271.3	6,151.2	ส.ค. 61	1,656.9	ส.ค. 58
Q2/61	6,069.0	-	121.3	6,069.0	Q2/61	2,742.6	Q2/59