

กองทุนบำเหน็จบำนาญข้าราชการของไทย เดือน ธ.ค. 2566

- มูลค่าทรัพย์สินสุทธิ (NAV) เดือน ธ.ค. 66 อยู่ที่ 1,285.4 Bn THB ขยายตัว 7.6% YoY และ 0.7% MoM
- จำนวนสมาชิก เดือน ธ.ค. 66 อยู่ที่ 1,221.0 พันคน ขยายตัว 2.4% YoY และ 0.6% MoM
- NAV ต่อสมาชิก เดือน ธ.ค. 66 อยู่ที่ 1,052.7 Th THB ขยายตัว 5.0% YoY และ 0.1% MoM

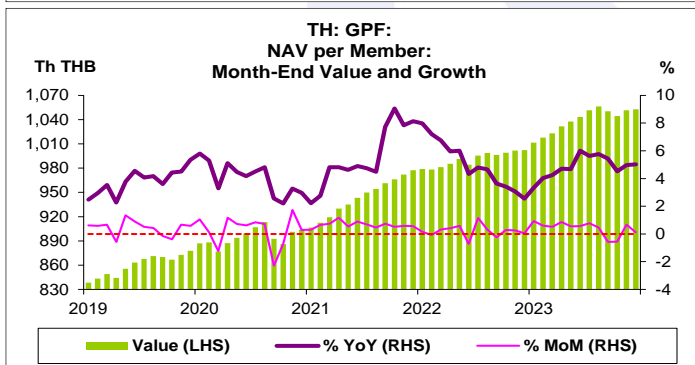
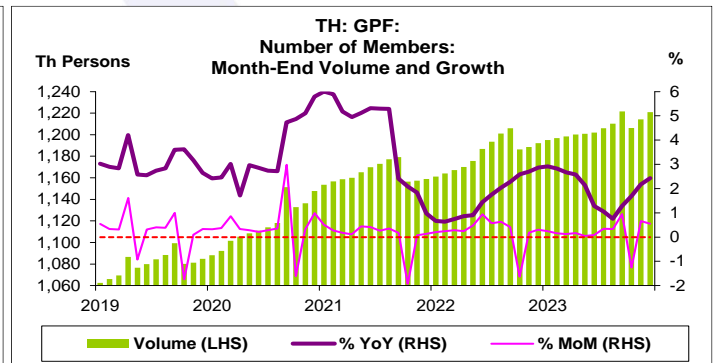
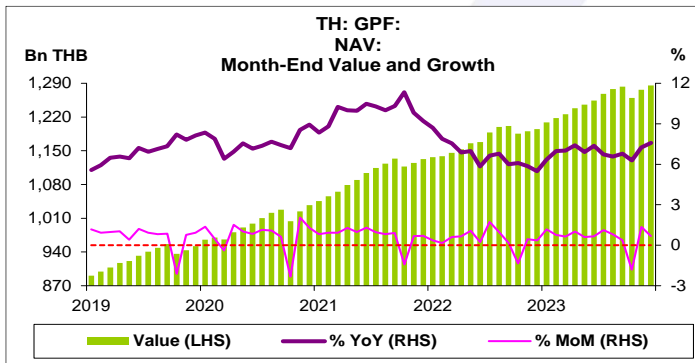
การประเมินอันดับค่า อิงค่าต่ำสุด ค่าเฉลี่ย และค่าสูงสุด (ปี 2556-66)

	All Periods			Same Periods		Latest
	Month	Quarter	Year	Quarter	Month	
<b>Government Pension Fund (GPF)</b>						
NAV	5	5	5	5	5	Dec-23
Number of Members	5	5	5	5	5	Dec-23
NAV per Member	5	5	5	5	5	Dec-23

หมายเหตุ: 5 สูง 4 ค่อนข้างสูง 3 ปานกลาง 2 ค่อนข้างต่ำ 1 ต่ำ

อัตราการเปลี่ยนแปลงรายปี (ปี 2556-65)

%	Average YoY Growth	CAGR
<b>Government Pension Fund (GPF)</b>		
NAV	7.6	7.6
Number of Members	0.7	0.4
NAV per Member	7.3	6.4

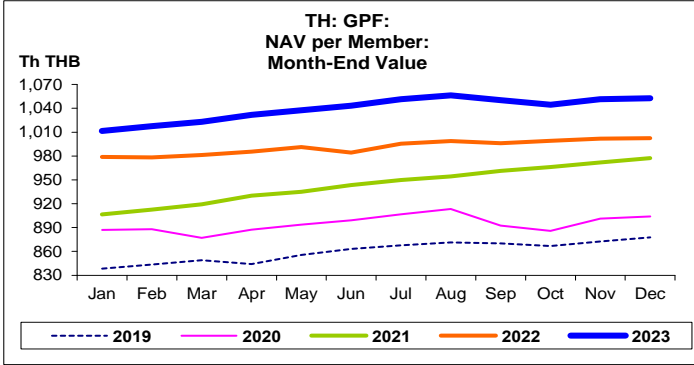
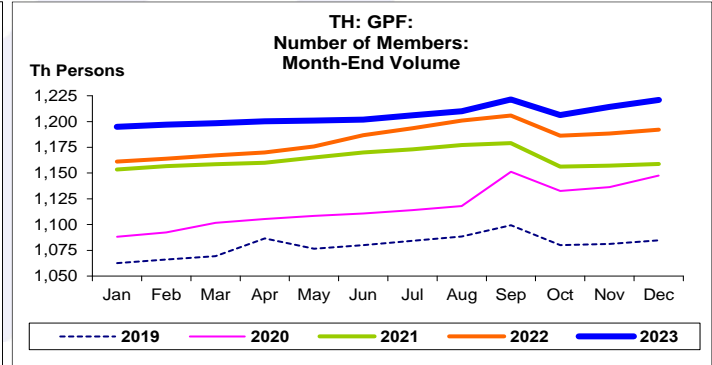
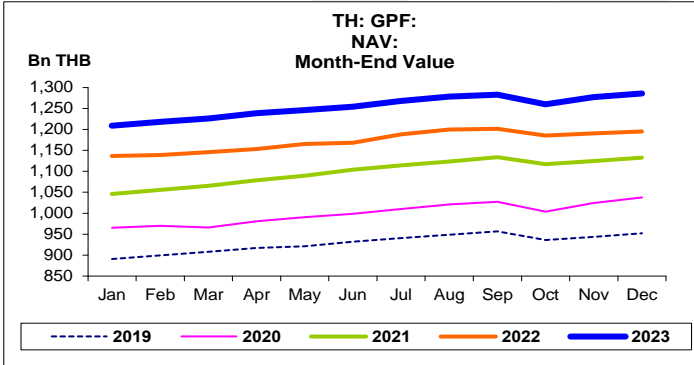
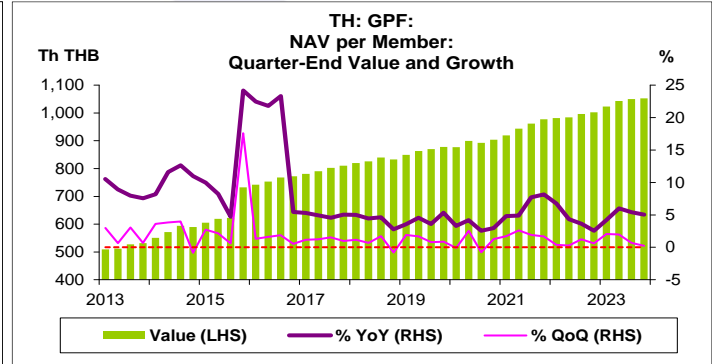
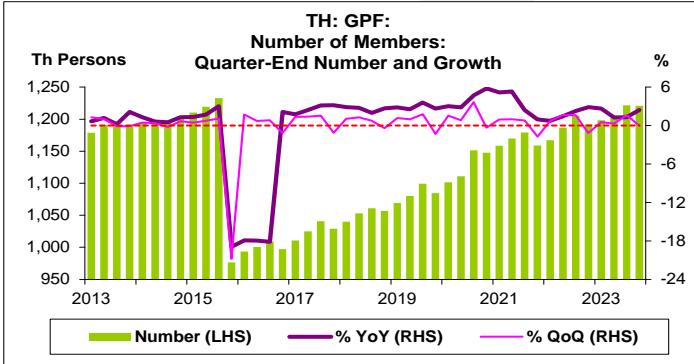
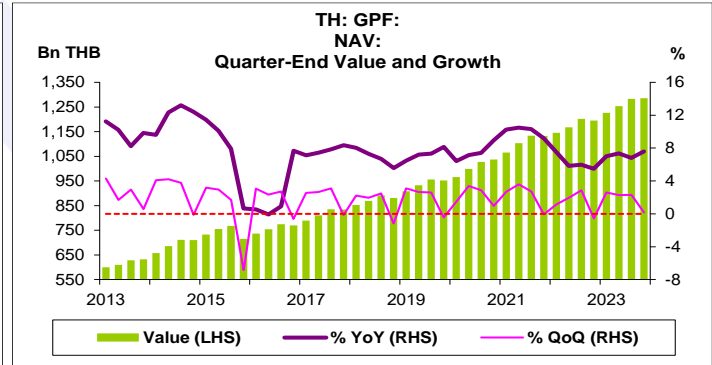
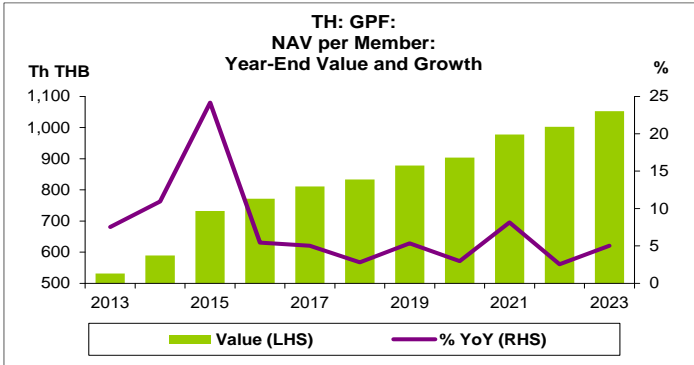
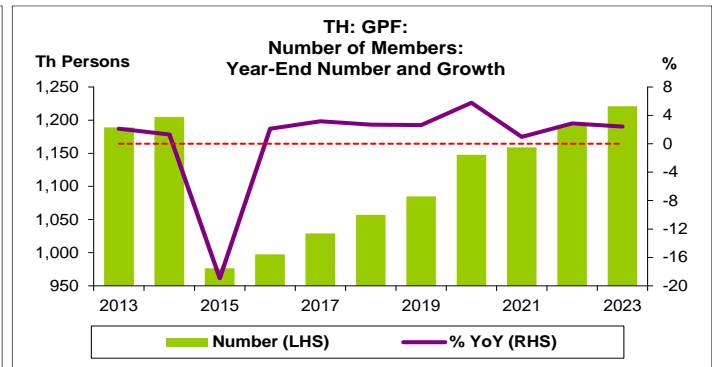
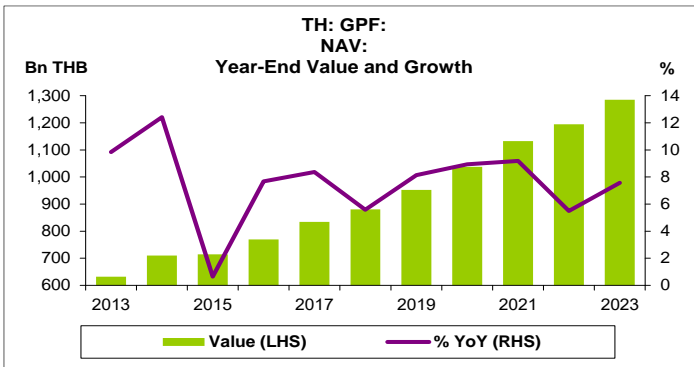


ที่มา: กองทุนบำเหน็จบำนาญข้าราชการ

หมายเหตุ: 1. ตั้งแต่วันที่ 13 ธ.ค. 57 พ.ร.บ. การกลับไปใช้สิทธิในบำเหน็จบำนาญ ตาม พ.ร.บ. บำเหน็จบำนาญข้าราชการ พ.ศ. 2494 พ.ศ. 2557 กำหนดให้ข้าราชการและผู้รับบำนาญที่รับราชการก่อนวันที่ 27 มี.ค. 40

สามารถออกจากกองทุนฯ และกลับไปใช้สิทธิตาม พ.ร.บ. บำเหน็จบำนาญข้าราชการ พ.ศ. 2494 ได้ โดยสิ้นสุดความเป็นสมาชิกภาพตั้งแต่วันที่ 1 ต.ค. 58

2. CAGR คือ Compound Annual Growth Rate





กองทุนบำเหน็จบำนาญข้าราชการ:  
จุดสูงสุดและต่ำสุดในแต่ละช่วงเวลา ในระยะเวลา 11 ปี (ปี 2556-66)

	ค่าปัจจุบัน	% ค่าสูงสุด	% ค่าต่ำสุด	ค่าสูงสุด	Date	ค่าต่ำสุด	Date
<b>NAV (Bn THB)</b>							
เทียบกับทุกช่วงเวลา							
ธ.ค. 66	1,285.4	-	120.3	1,285.4	ธ.ค. 66	583.4	ม.ค. 56
Q4/66	1,285.4	-	114.2	1,285.4	Q4/66	600.0	Q1/56
2566	1,285.4	-	103.4	1,285.4	2566	631.8	2556
เทียบกับช่วงเวลาเดียวกัน							
ธ.ค. 66	1,285.4	-	103.4	1,285.4	ธ.ค. 66	631.8	ธ.ค. 56
Q4/66	1,285.4	-	103.4	1,285.4	Q4/66	631.8	Q4/56
<b>Number of Members (Th Persons)</b>							
เทียบกับทุกช่วงเวลา							
ธ.ค. 66	1,221.0	-0.9	26.4	1,232.7	ก.ย. 58	966.2	ต.ค. 58
Q4/66	1,221.0	-0.9	25.0	1,232.7	Q3/58	976.5	Q4/58
2566	1,221.0	-	25.0	1,221.0	2566	976.5	2558
เทียบกับช่วงเวลาเดียวกัน							
ธ.ค. 66	1,221.0	-	25.0	1,221.0	ธ.ค. 66	976.5	ธ.ค. 58
Q4/66	1,221.0	-	25.0	1,221.0	Q4/58	976.5	Q4/58
<b>NAV per Member (Th THB)</b>							
เทียบกับทุกช่วงเวลา							
ธ.ค. 66	1,052.7	-0.3	110.9	1,056.3	ส.ค. 66	499.0	ม.ค. 56
Q4/66	1,052.7	-	106.9	1,052.7	Q4/66	508.9	Q1/56
2566	1,052.7	-	98.1	1,052.7	2566	531.4	2556
เทียบกับช่วงเวลาเดียวกัน							
ธ.ค. 66	1,052.7	-	98.1	1,052.7	ธ.ค. 66	531.4	ธ.ค. 56
Q4/66	1,052.7	-	98.1	1,052.7	Q4/66	531.4	Q4/56