

ดุลงบประมาณของรัฐบาลไทย เดือน ม.ค. 2562 และ 4 เดือนแรกของปีงบประมาณ 2562

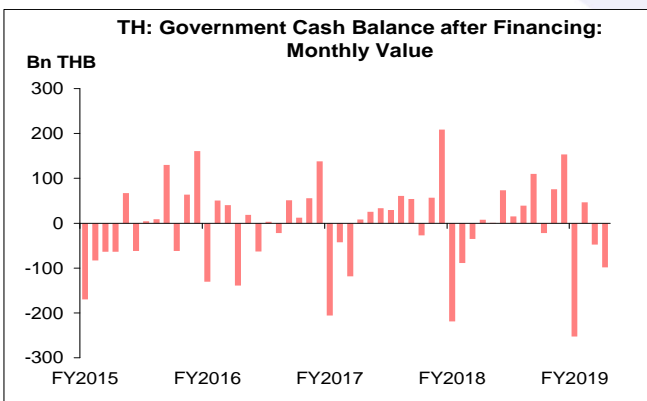
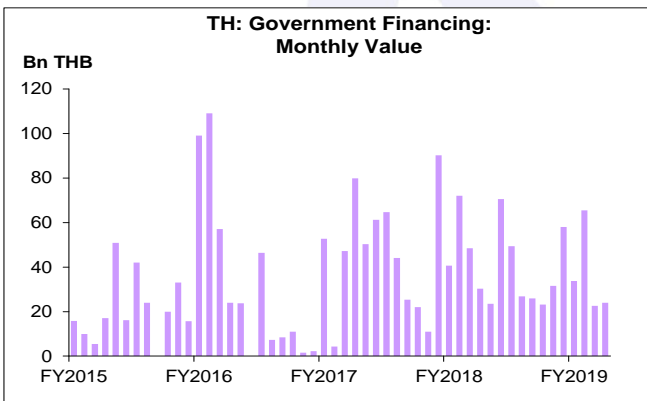
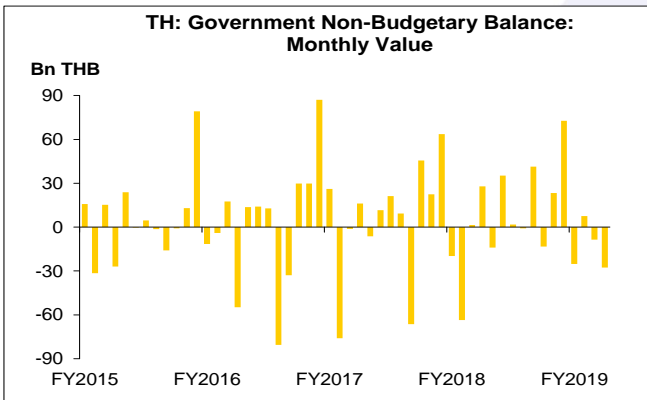
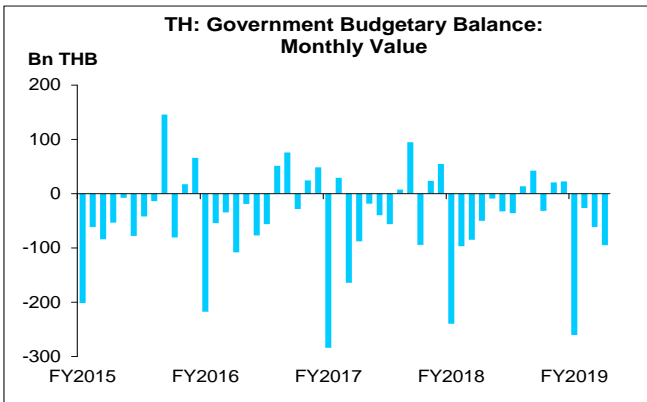
- เดือน ม.ค. 62 รายได้นำส่งคลังของรัฐบาล จำนวน 210.0 Bn THB รายจ่าย จำนวน 304.9 Bn THB ส่งผลให้ดุลงบประมาณ ขาดดุล 94.9 Bn THB ขาดดุลเพิ่มขึ้นมากจากช่วงเดียวกันของปีก่อน และเดือนก่อน หากพิจารณา 4M/FY62 รายได้นำส่งคลังของรัฐบาล จำนวน 824.6 Bn THB รายจ่าย จำนวน 1,268.6 Bn THB ส่งผลให้ดุลงบประมาณ ขาดดุล 444.1 Bn THB ขาดดุลลดลงมากจากช่วงเดียวกันของปีก่อน
- ดุลเงินนอกงบประมาณ เดือน ม.ค. 62 ขาดดุล 27.6 Bn THB เปลี่ยนสถานะจากที่เกินดุลในช่วงเดียวกันของปีก่อน แต่ขาดดุลเพิ่มขึ้นมากจากเดือนก่อน หากพิจารณา 4M/FY62 ขาดดุล 53.8 Bn THB ขาดดุลลดลงจากช่วงเดียวกันของปีก่อน
- การกู้เพื่อชดเชยการเกินดุล เดือน ม.ค. 62 จำนวน 24.0 Bn THB ลดลงจากช่วงเดียวกันของปีก่อน แต่เพิ่มขึ้นจากเดือนก่อน หากพิจารณา 4M/FY62 จำนวน 145.8 Bn THB ลดลงมากจากช่วงเดียวกันของปีก่อน
- ดุลเงินสดหลังกู้ เดือน ม.ค. 62 ขาดดุล 98.5 Bn THB เปลี่ยนสถานะจากที่เกินดุลในช่วงเดียวกันของปีก่อน แต่ขาดดุลเพิ่มขึ้นมากจากเดือนก่อน หากพิจารณา 4M/FY62 ขาดดุล 352.1 Bn THB ขาดดุลเพิ่มขึ้นมากจากช่วงเดียวกันของปีก่อน
- เงินคงคลัง เดือน ม.ค. 62 จำนวน 281.4 Bn THB เพิ่มขึ้นมากจากช่วงเดียวกันของปีก่อน แต่ลดลงมากจากเดือนก่อน

การประเมินอันดับค่า อิงค่าต่ำสุด ค่าเฉลี่ย และค่าสูงสุด (FY2552-62)

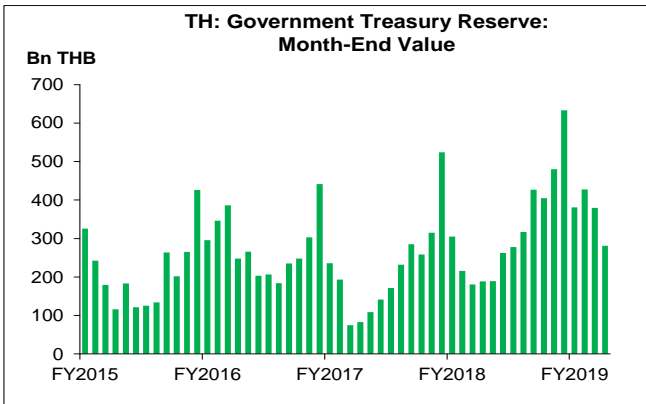
	All Periods			Same Periods			Latest
	F-Month	F-Quarter	FY	F-YTD	F-Quarter	F-Month	
Government Budgetary Balance	2	1	2	2	2	2	Jan-19
Government Non-Budgetary Balance	3	2	4	3	4	2	Jan-19
Government Financing	3	3	5	3	3	3	Jan-19
Government Cash Balance after Financing	2	1	4	2	3	2	Jan-19
Government Treasury Reserve	3	4	5	-	5	5	Jan-19

Note: F-Month, F-Quarter และ F-YTD นับตามปีงบประมาณ

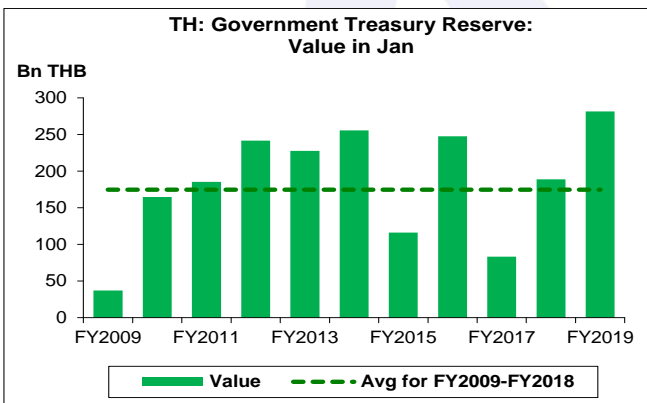
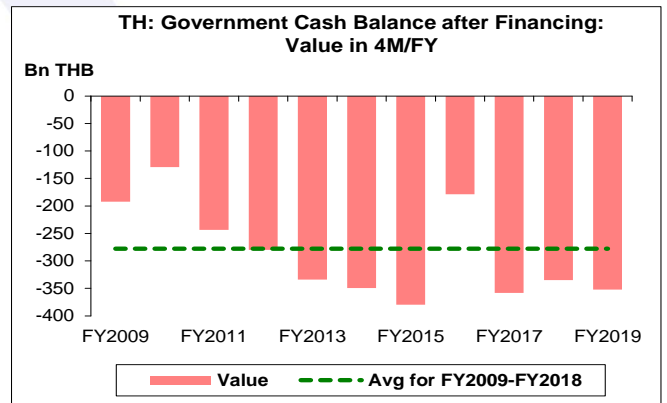
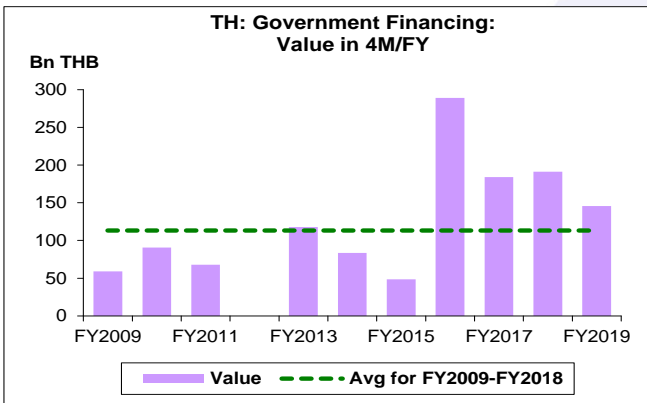
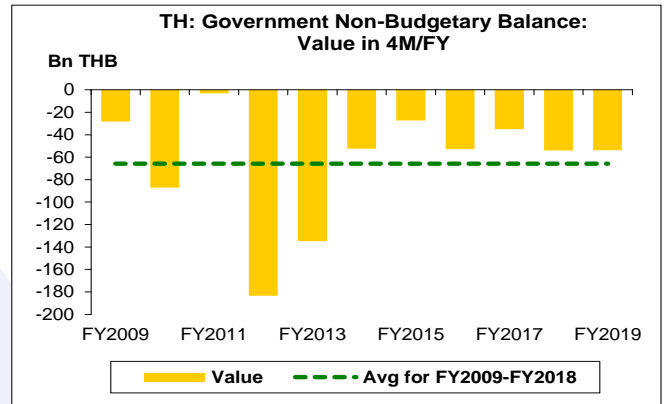
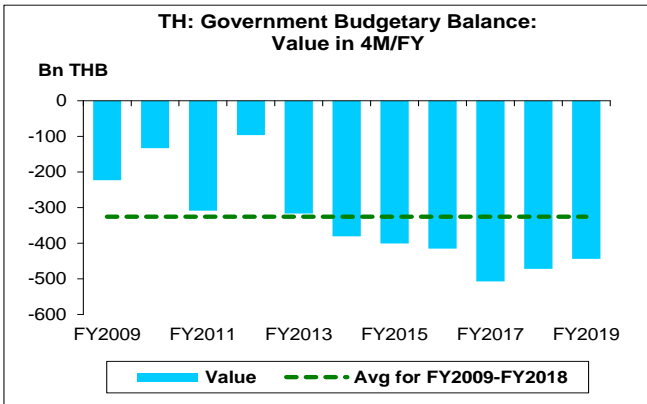
หมายเหตุ: 5 สูง 4 ค่อนข้างสูง 3 ปานกลาง 2 ค่อนข้างต่ำ 1 ต่ำ

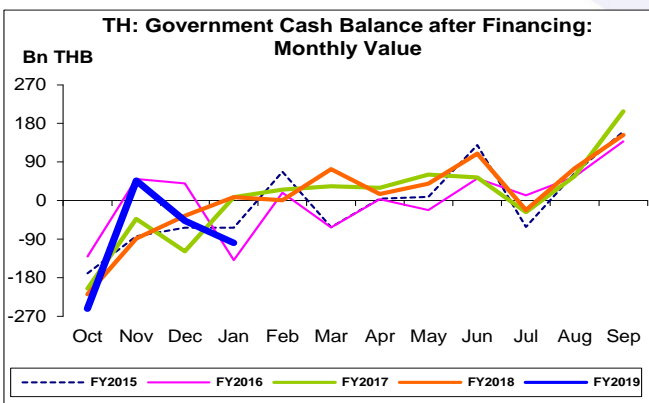
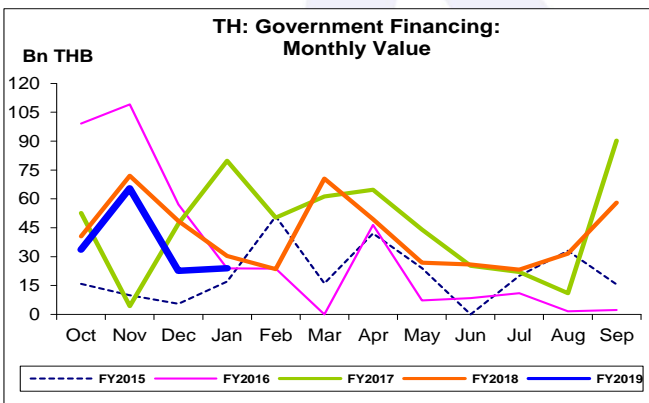
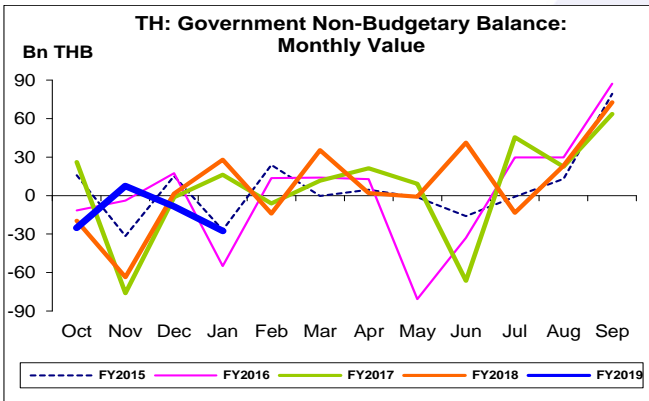
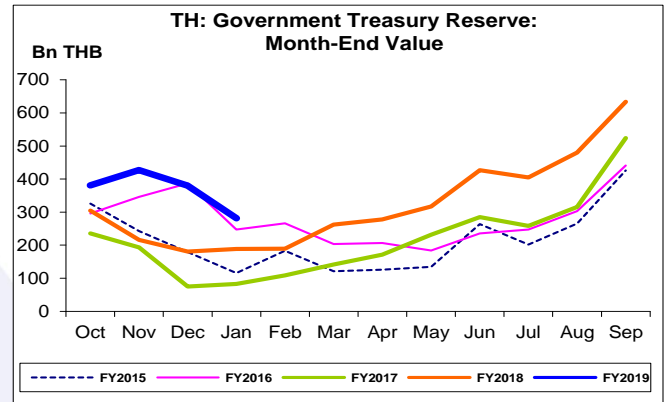
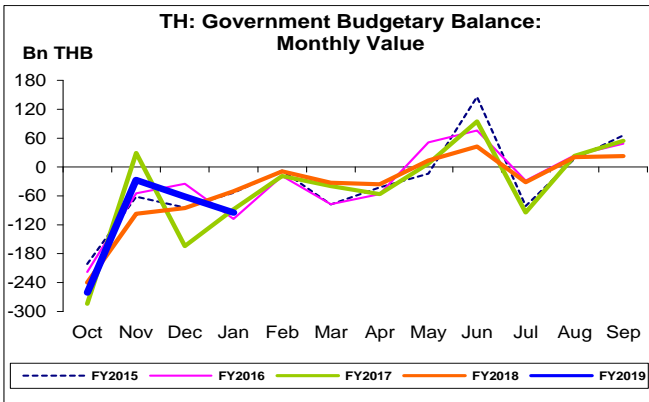


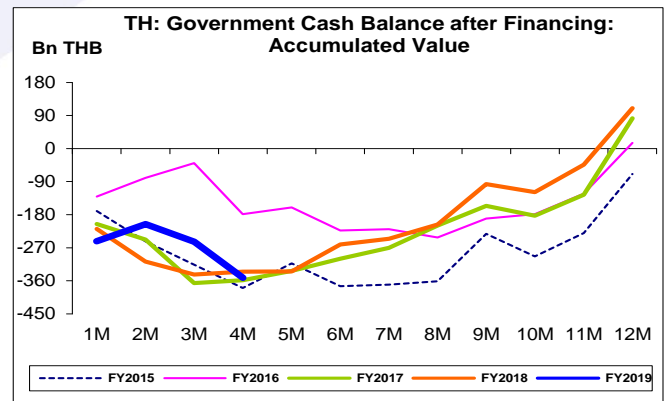
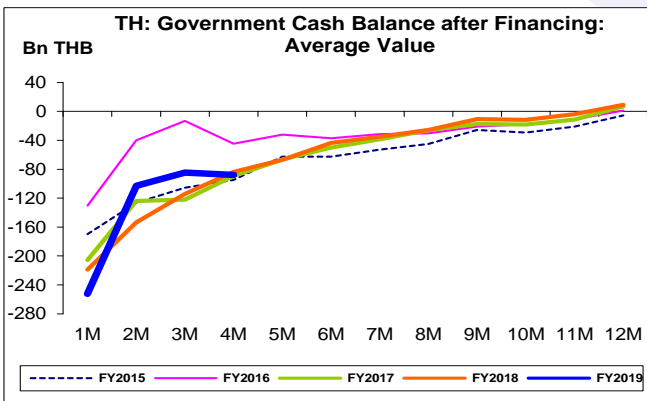
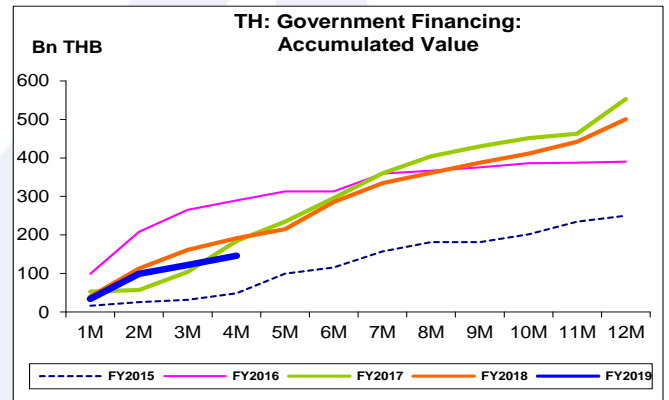
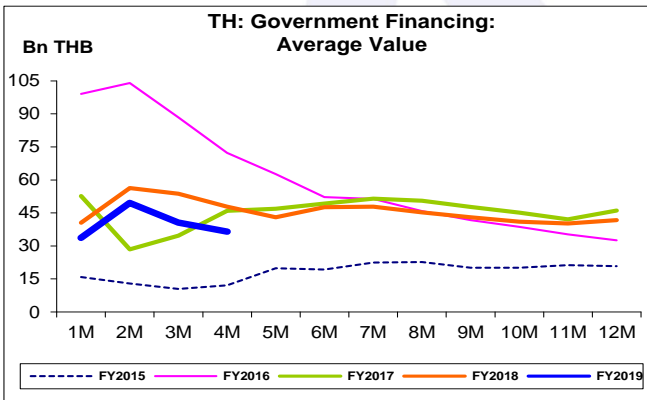
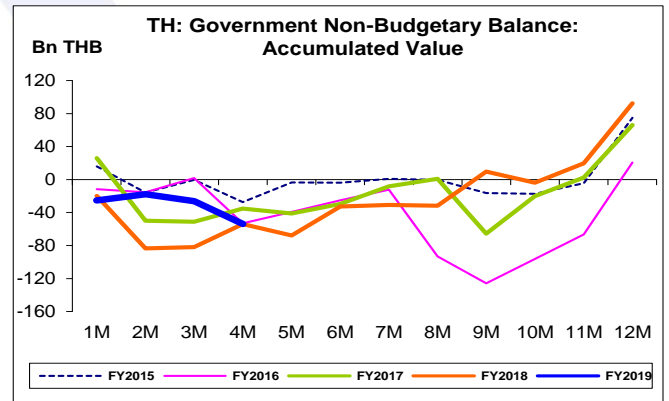
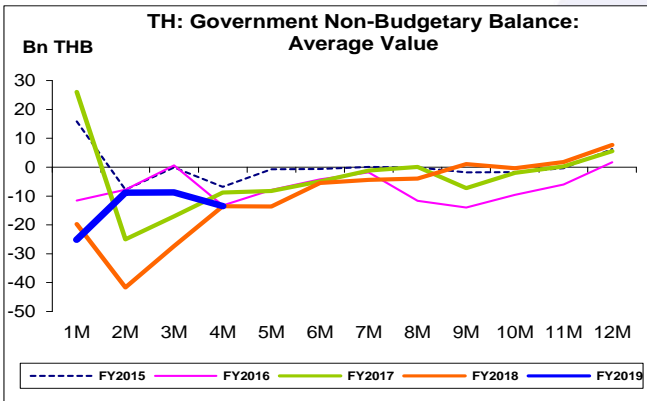
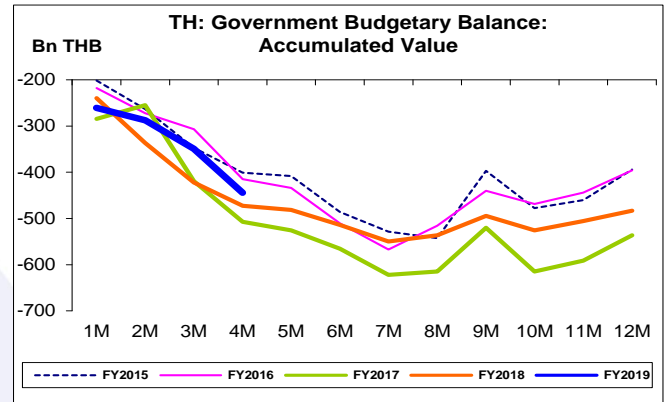
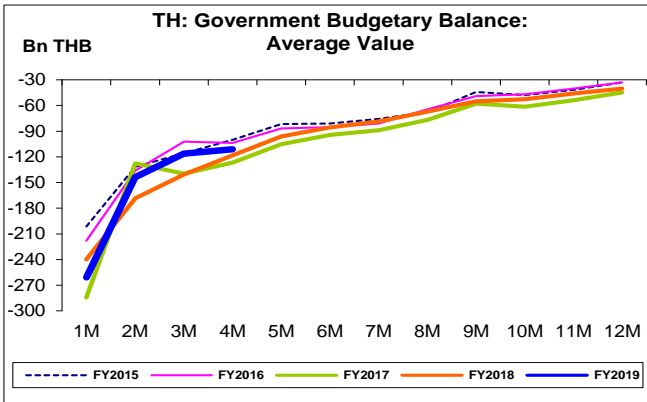
- เดือน ม.ค. 62 รายได้นำส่งคลังของรัฐบาล จำนวน 210.0 Bn THB รายจ่าย จำนวน 304.9 Bn THB ส่งผลให้ดุลงบประมาณ ขาดดุล 94.9 Bn THB ขาดดุลติดต่อกันเป็นเดือนที่ 4 ขาดดุลเพิ่มขึ้นมาจาก 50.4 และ 61.6 Bn THB ในช่วงเดียวกันของปีก่อน และเดือนก่อน ตามลำดับ หากพิจารณา 4M/FY62 รายได้นำส่งคลังของรัฐบาล จำนวน 824.6 Bn THB รายจ่าย จำนวน 1,268.6 Bn THB ส่งผลให้ ดุลงบประมาณ ขาดดุล 444.1 Bn THB ขาดดุลลดลงมาจาก 472.4 Bn THB ในช่วงเดียวกันของปีก่อน ทั้งนี้ ขาดดุลสูงกว่าค่าเฉลี่ยในช่วงเดียวกันของ FY52-61 ที่ขาดดุล 325.3 Bn THB มาก
- ดุลเงินนอกงบประมาณ เดือน ม.ค. 62 ขาดดุล 27.6 Bn THB เปลี่ยนสถานะจากที่เกินดุล 27.9 Bn THB ในช่วงเดียวกันของปีก่อน แต่ขาดดุลเพิ่มขึ้นมาจาก 8.5 Bn THB ในเดือนก่อน หากพิจารณา 4M/FY62 ขาดดุล 53.8 Bn THB ขาดดุลลดลงจาก 54.0 Bn THB ในช่วงเดียวกันของปีก่อน ทั้งนี้ ขาดดุลต่ำกว่าค่าเฉลี่ยในช่วงเดียวกันของ FY52-61 ที่ขาดดุล 65.8 Bn THB มาก
- การกู้เพื่อชดเชยการขาดดุล เดือน ม.ค. 62 จำนวน 24.0 Bn THB ลดลงจาก 30.3 Bn THB ในช่วงเดียวกันของปีก่อน แต่เพิ่มขึ้นจาก 22.6 Bn THB ในเดือนก่อน หากพิจารณา 4M/FY62 จำนวน 145.8 Bn THB ลดลงมาจาก 191.4 Bn THB ในช่วงเดียวกันของปีก่อน ทั้งนี้ สูงกว่าค่าเฉลี่ยในช่วงเดียวกันของ FY52-61 ที่ 113.2 Bn THB มาก
- ดุลเงินสดหลังกู้ เดือน ม.ค. 62 ขาดดุล 98.5 Bn THB เปลี่ยนสถานะจากที่เกินดุล 7.8 Bn THB ในช่วงเดียวกันของปีก่อน แต่ขาดดุลเพิ่มขึ้นมาจาก 47.6 Bn THB ในเดือนก่อน หากพิจารณา 4M/FY62 ขาดดุล 352.1 Bn THB ขาดดุลเพิ่มขึ้นมาจาก 335.0 Bn THB ในช่วงเดียวกันของปีก่อน ทั้งนี้ ขาดดุลสูงกว่าค่าเฉลี่ยในช่วงเดียวกันของ FY52-61 ที่ขาดดุล 277.9 Bn THB มาก



- เงินคงคลัง เดือน ม.ค. 62 จำนวน 281.4 Bn THB เพิ่มขึ้นมาจาก 188.7 Bn THB ในช่วงเดียวกันของปีก่อน แต่ลดลงมาจาก 379.9 Bn THB ในเดือนก่อน







ดูลงประมาณ:

จุดสูงสุดและต่ำสุดในแต่ละช่วงเวลา ในระยะเวลา 11 ปี (FY2552-62)

Bn THB	ค่าปัจจุบัน	ผลต่างจาก ค่าสูงสุด	ผลต่างจาก ค่าต่ำสุด	ค่าสูงสุด	Date	ค่าต่ำสุด	Date
Government Budgetary Balance							
เทียบกับทุกช่วงเวลา							
ม.ค. 62	-94.9	-287.7	189.4	192.7	มี.ย. 55	-284.3	ต.ค. 59
Q1/FY62	-349.1	-523.3	72.9	174.2	Q3/FY55	-422.0	Q1/FY61
FY61	-483.0	-407.2	53.6	-75.8	FY53	-536.5	FY60
เทียบกับช่วงเวลาเดียวกัน							
ม.ค. 62	-94.9	-83.3	13.1	-11.7	ม.ค. 55	-108.0	ม.ค. 59
4M/FY62	-444.1	-347.7	63.2	-96.4	4MFY55	-507.2	4MFY60
Q1/FY62	-349.1	-264.4	72.9	-84.7	Q1/FY55	-422.0	Q1/FY61
Government Non-Budgetary Balance							
เทียบกับทุกช่วงเวลา							
ม.ค. 62	-27.6	-171.7	129.6	144.1	ก.ย. 56	-157.2	ต.ค. 54
Q1/FY62	-26.2	-172.8	144.8	146.6	Q4/FY59	-171.0	Q1/FY55
FY61	92.3	-85.2	113.8	177.4	FY54	-21.6	FY53
เทียบกับช่วงเวลาเดียวกัน							
ม.ค. 62	-27.6	-81.6	27.3	54.0	ม.ค. 52	-54.9	ม.ค. 59
4M/FY62	-53.8	-50.7	129.6	-3.1	4MFY54	-183.4	4MFY55
Q1/FY62	-26.2	-60.9	144.8	34.7	Q1/FY54	-171.0	Q1/FY55
Government Financing							
เทียบกับทุกช่วงเวลา							
ม.ค. 62	24.0	-85.1	24.0	109.1	พ.ย. 58	0.0	ต.ค. 52
Q1/FY62	121.8	-143.5	121.8	265.3	Q1/FY59	0.0	Q1/FY55
FY61	500.4	-52.6	299.7	552.9	FY60	200.7	FY54
เทียบกับช่วงเวลาเดียวกัน							
ม.ค. 62	24.0	-55.9	24.0	79.9	ม.ค. 60	0.0	ม.ค. 55
4M/FY62	145.8	-143.4	145.8	289.2	4MFY59	0.0	4MFY55
Q1/FY62	121.8	-143.5	121.8	265.3	Q1/FY59	0.0	Q1/FY55
Government Cash Balance after Financing							
เทียบกับทุกช่วงเวลา							
ม.ค. 62	-98.5	-349.8	164.9	251.2	ก.ย. 54	-263.4	ต.ค. 55
Q1/FY62	-253.5	-604.0	112.9	350.4	Q3/FY55	-366.4	Q1/FY60
FY61	109.7	-25.5	219.0	135.2	FY53	-109.3	FY57
เทียบกับช่วงเวลาเดียวกัน							
ม.ค. 62	-98.5	-106.7	40.4	8.1	ม.ค. 60	-138.9	ม.ค. 59
4M/FY62	-352.1	-223.0	27.7	-129.1	4MFY53	-379.7	4MFY58
Q1/FY62	-253.5	-213.9	112.9	-39.7	Q1/FY59	-366.4	Q1/FY60
Government Treasury Reserve							
เทียบกับทุกช่วงเวลา							
ม.ค. 62	281.4	-352.1	244.4	633.4	ก.ย. 61	37.0	ม.ค. 52
Q1/FY62	379.9	-253.5	329.1	633.4	Q4/FY61	50.8	Q2/FY52
FY61	633.4	-	339.6	633.4	FY61	293.8	FY52
เทียบกับช่วงเวลาเดียวกัน							
ม.ค. 62	281.4	-	244.4	281.4	ม.ค. 62	37.0	ม.ค. 52
Q1/FY62	379.9	-6.6	319.0	386.5	Q1/FY59	60.9	Q1/FY52