

**สินเชื่อส่วนบุคคลของ ธพ. ในไทย เดือน มี.ค. 2557**

- เดือน มี.ค. 57 สินเชื่อส่วนบุคคลของ ธพ. จำนวน 1,854.7 Bn THB ขยายตัว 12.2% YoY และ 0.8% QoQ
- เดือน มี.ค. 57 สินเชื่อเพื่อที่อยู่อาศัย สินเชื่อบัตรเครดิต และสินเชื่อส่วนบุคคลที่ไม่มีหลักประกัน คิดเป็น 82.9% 8.7% และ 8.4% ของสินเชื่อส่วนบุคคลของ ธพ. ทั้งหมด ตามลำดับ
- เดือน มี.ค. 57 สินเชื่อส่วนบุคคลของ ธพ. คิดเป็น 18.8% ของสินเชื่อรวมของ ธพ.

**การประเมินอันดับค่า อิงค่าต่ำสุด ค่าเฉลี่ย และค่าสูงสุด (ปี 2549-57)**

	All Periods		Same Periods	Latest
	Quarter	Year	Quarter	
<b>Personal Loans (Commercial Banks)</b>	5	5	5	Mar-14
Housing Loans	5	5	5	Mar-14
Credit Card Loans	5	5	5	Mar-14
Unsecured Personal Loans	5	5	5	Mar-14

หมายเหตุ:

5	สูง
4	ค่อนข้างสูง
3	ปานกลาง
2	ค่อนข้างต่ำ
1	ต่ำ

**อัตราการเปลี่ยนแปลงรายปี (ปี 2549-57)**

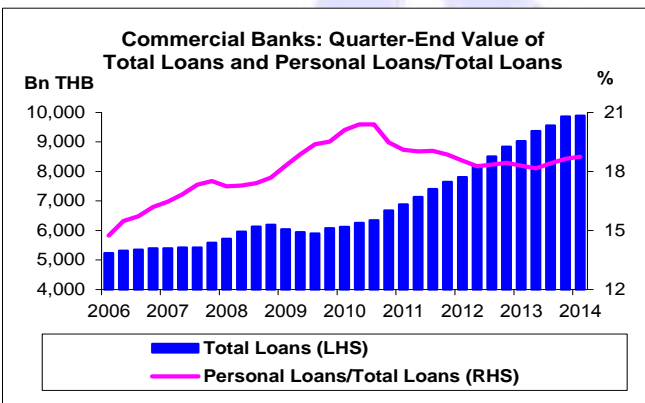
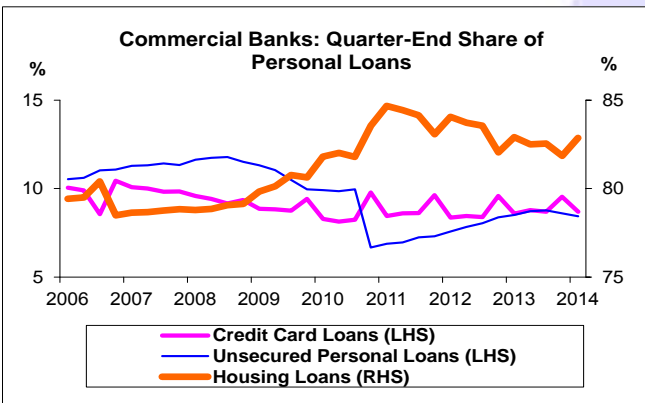
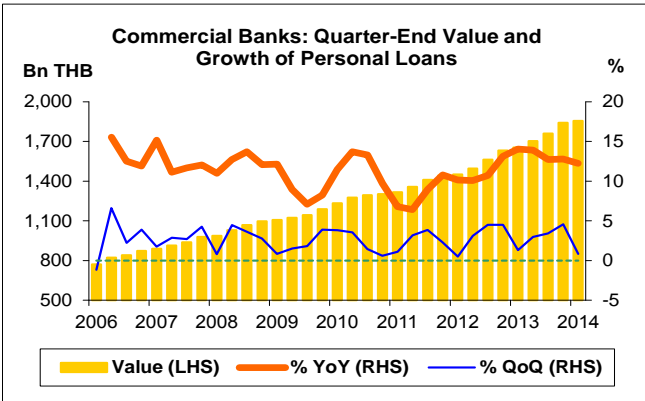
%	Average YoY Growth	CAGR
<b>Personal Loans (Commercial Banks)</b>	<b>11.2</b>	<b>11.2</b>
Housing Loans	11.9	11.9
Credit Card Loans	9.8	9.8
Unsecured Personal Loans	8.9	7.3

ที่มา: ธนาคารแห่งประเทศไทย (ธพท.)

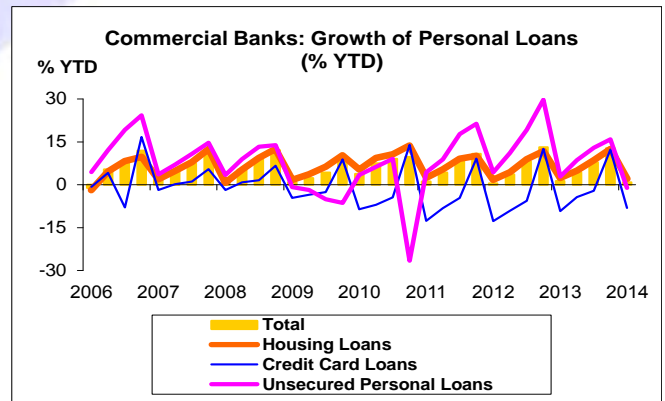
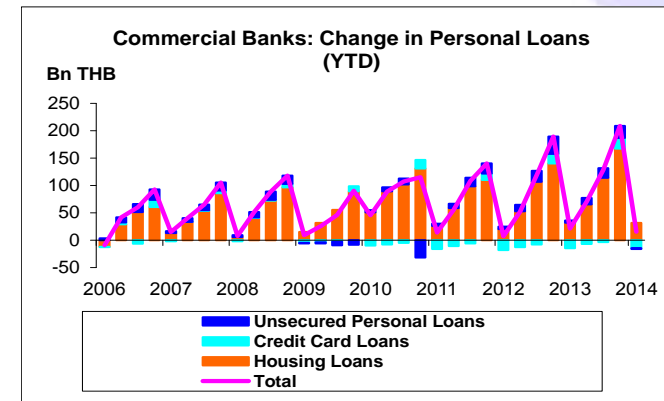
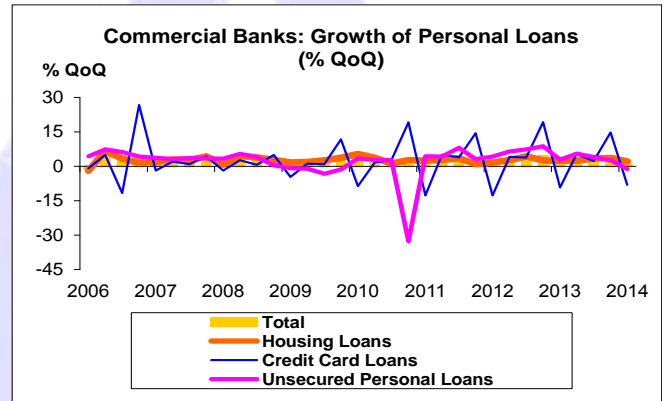
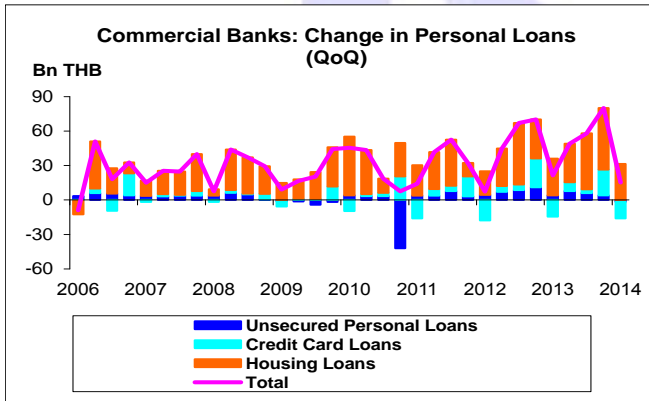
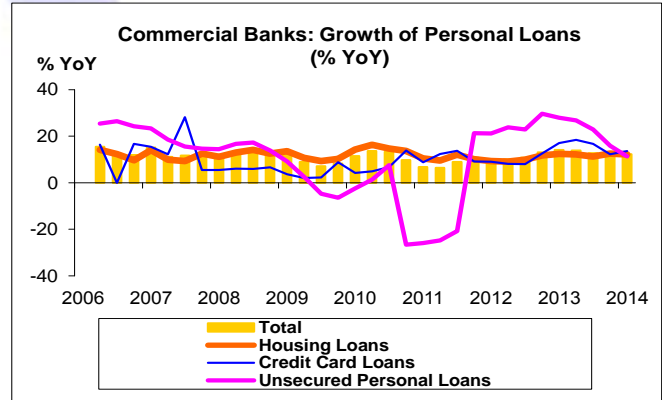
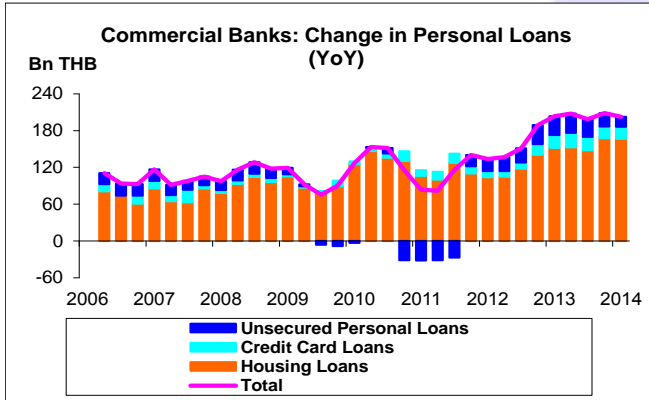
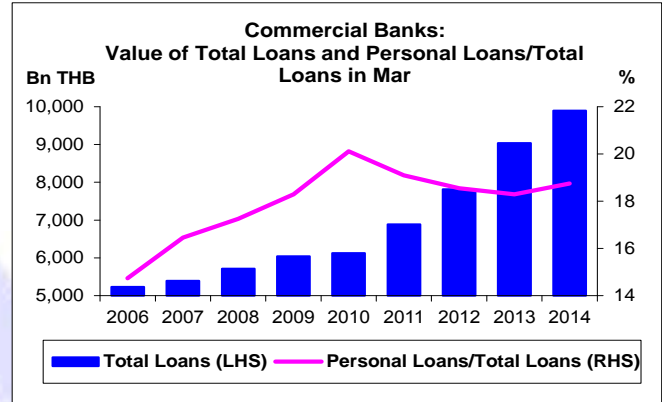
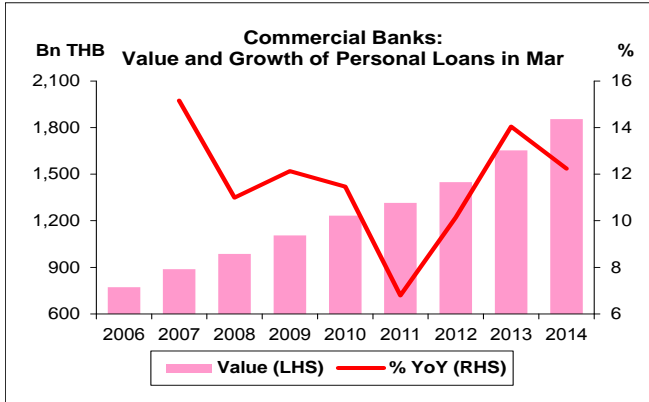
หมายเหตุ: 1. สินเชื่อส่วนบุคคลของ ธพ. เป็นข้อมูลรายไตรมาส

2. ธพท. ได้ปรับข้อมูลสินเชื่อส่วนบุคคลที่ไม่มีหลักประกัน ตั้งแต่เดือน พ.ย. 53 เนื่องจากพบว่าที่ผ่านมา ธนาคารพาณิชย์บางแห่งส่งข้อมูลที่ไม่ตรงกับนิยามที่ ธพท. กำหนด

3. CAGR คือ Compound Annual Growth Rate



- สินเชื่อส่วนบุคคลของ ธพ. เดือน มี.ค. 57 จำนวน 1,854.7 Bn THB สูงสุดนับตั้งแต่ Q1/49 โดยเพิ่มขึ้น 202.3 Bn THB ขยายตัว 12.2% YoY หากเทียบกับเดือน ธ.ค. 56 เพิ่มขึ้น 15.4 Bn THB ขยายตัว 0.8% QoQ
- สินเชื่อส่วนบุคคลของ ธพ. ประกอบด้วย สินเชื่อเพื่อที่อยู่อาศัย สินเชื่อบัตรเครดิต และสินเชื่อส่วนบุคคลที่ไม่มีหลักประกัน โดยเดือน มี.ค. 57 คิดเป็น 82.9% 8.7% และ 8.4% ของสินเชื่อส่วนบุคคลของ ธพ. ทั้งหมด ตามลำดับ
- สินเชื่อเพื่อที่อยู่อาศัย สินเชื่อบัตรเครดิต และสินเชื่อส่วนบุคคลที่ไม่มีหลักประกัน เดือน มี.ค. 57 จำนวน 1,537.0 161.2 และ 156.5 Bn THB เพิ่มขึ้น 166.9 19.4 และ 16.0 Bn THB ขยายตัว 12.2% YoY 13.7% YoY และ 11.4% YoY ตามลำดับ
- หากเทียบกับเดือน ธ.ค. 56 สินเชื่อเพื่อที่อยู่อาศัย เพิ่มขึ้น 31.4 Bn THB ขยายตัว 2.1% QoQ แต่ สินเชื่อบัตรเครดิต และสินเชื่อส่วนบุคคลที่ไม่มีหลักประกัน ลดลง 14.2 และ 1.8 Bn THB หดตัว 8.1% QoQ และ 1.1% QoQ ตามลำดับ
- เดือน มี.ค. 57 สินเชื่อส่วนบุคคลของ ธพ. คิดเป็น 18.8% ของสินเชื่อรวมของ ธพ. ทั้งนี้ สินเชื่อรวมของ ธพ. เดือน มี.ค. 57 จำนวน 9,890.3 Bn THB



สินเชื่อส่วนบุคคลของธนาคารพาณิชย์ในไทย :  
จุดสูงสุดและต่ำสุดในแต่ละช่วงเวลา ในระยะเวลา 9 ปี (ปี 2549-57)

Bn THB	ค่าปัจจุบัน	% จาก ค่าสูงสุด	% จาก ค่าต่ำสุด	ค่าสูงสุด	Date	ค่าต่ำสุด	Date
<b>Personal Loans</b>							
เทียบกับทุกช่วงเวลา							
Q1/57	1,854.7	-	140.5	1,854.7	Q1/57	771.3	Q1/49
2556	1,839.3	-	110.7	1,839.3	2556	873.0	2549
เทียบกับช่วงเวลาเดียวกัน							
Q1/57	1,854.7	-	140.5	1,854.7	Q1/57	771.3	Q1/49