



**กองทุนบำเหน็จบำนาญข้าราชการของไทย เดือน ก.พ. 2562**

- มูลค่าสินทรัพย์รวม เดือน ก.พ. 62 อยู่ที่ 899.1 Bn THB ขยายตัว 5.9% YoY 0.9% MoM และ 2.1% YTD
- จำนวนสมาชิก เดือน ก.พ. 62 อยู่ที่ 1,066.1 พันคน ขยายตัว 2.9% YoY 0.3% MoM และ 0.9% YTD
- สินทรัพย์รวมต่อสมาชิก เดือน ก.พ. 62 อยู่ที่ 843.3 Th THB ขยายตัว 2.9% YoY 0.6% MoM และ 1.2% YTD

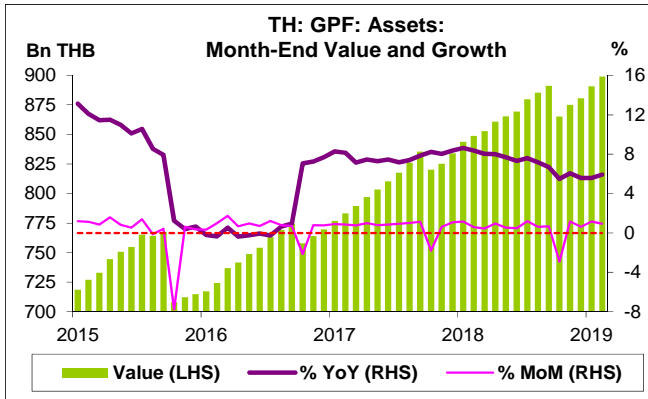
**การประเมินอันดับค่า อิงค่าต่ำสุด ค่าเฉลี่ย และค่าสูงสุด (ปี 2552-62)**

	All Periods			Same Periods		Latest
	Month	Quarter	Year	Quarter	Month	
<b>Government Pension Fund (GPF)</b>						
Assets	5	5	5	5	5	Feb-19
Number of Members	2	2	2	2	2	Feb-19
Assets per Member	5	5	5	5	5	Feb-19

หมายเหตุ: 5 สูง 4 ค่อนข้างสูง 3 ปานกลาง 2 ค่อนข้างต่ำ 1 ต่ำ

**อัตราการเปลี่ยนแปลงรายปี (ปี 2552-61)**

%	Average YoY Growth	CAGR
<b>Government Pension Fund (GPF)</b>		
Assets	8.5	8.3
Number of Members	-0.8	-1.0
Assets per Member	9.7	9.5



กองทุนบำเหน็จบำนาญข้าราชการ (Government Pension Fund: GPF)

#### มูลค่าสินทรัพย์รวม

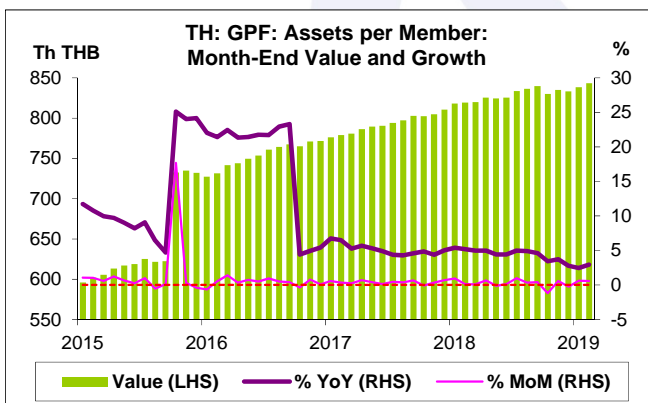
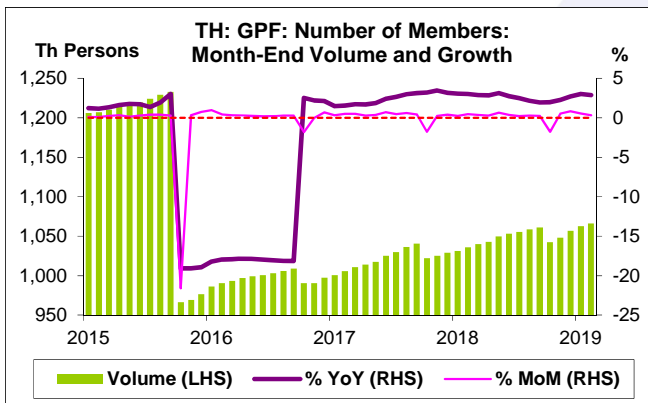
- มูลค่าสินทรัพย์รวม เดือน ก.พ. 62 อยู่ที่ 899.1 Bn THB สูงสุดนับตั้งแต่เดือน ม.ค. 52 โดยขยายตัว 5.9% YoY ขยายตัวติดต่อกันเป็นเดือนที่ 31 ขยายตัว 0.9% MoM ขยายตัวติดต่อกันเป็นเดือนที่ 4 และขยายตัว 2.1% YTD

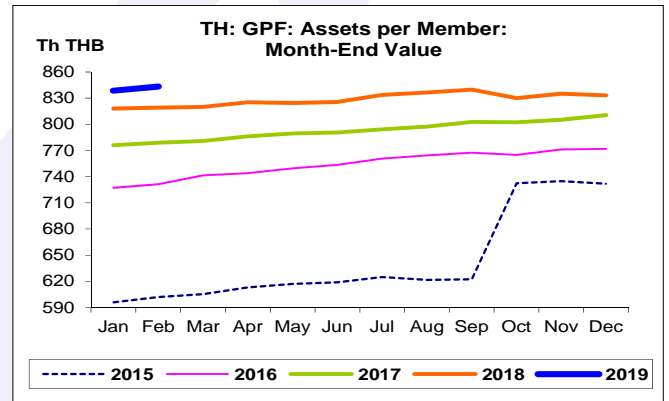
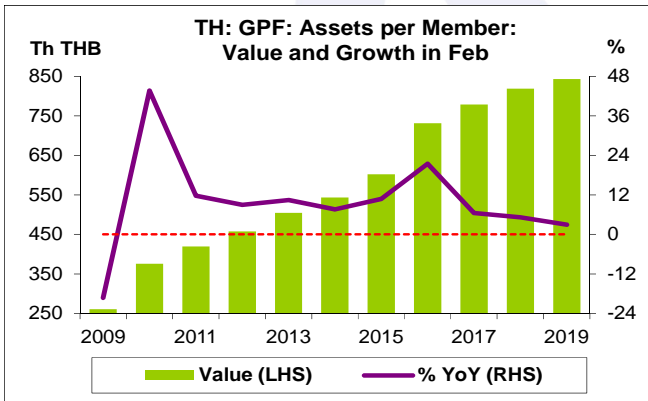
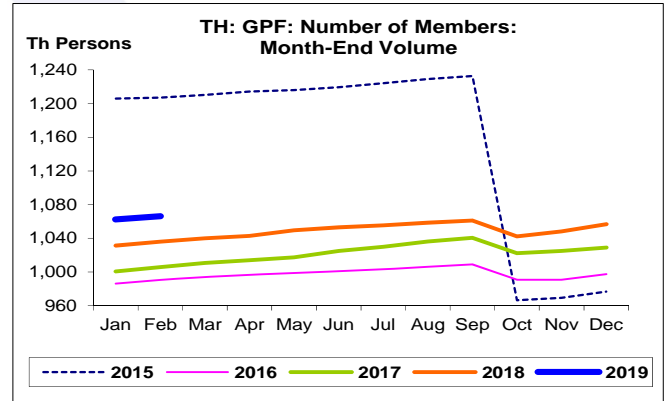
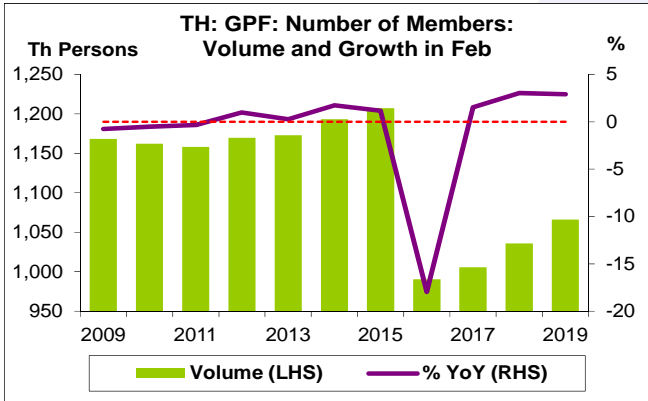
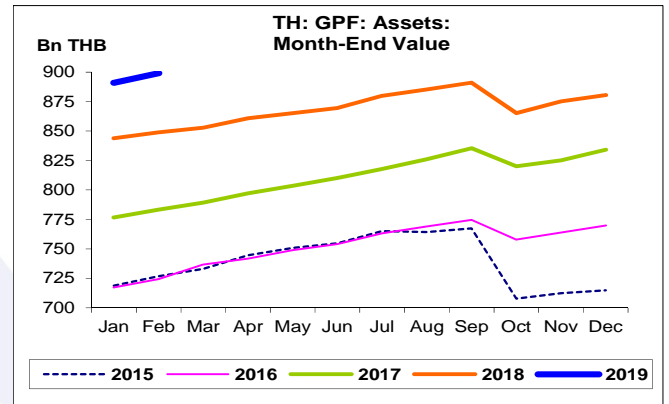
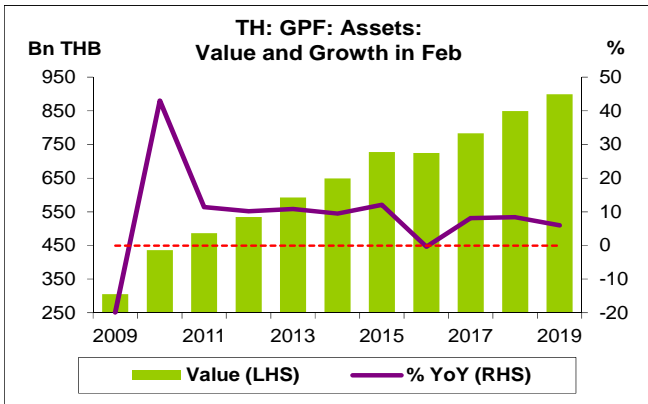
#### จำนวนสมาชิก

- จำนวนสมาชิก เดือน ก.พ. 62 อยู่ที่ 1,066.1 พันคน ขยายตัว 2.9% YoY ขยายตัวติดต่อกันเป็นเดือนที่ 29 ขยายตัว 0.3% MoM ขยายตัวติดต่อกันเป็นเดือนที่ 4 และขยายตัว 0.9% YTD

#### สินทรัพย์รวมต่อสมาชิก

- สินทรัพย์รวมต่อสมาชิก เดือน ก.พ. 62 อยู่ที่ 843.3 Th THB สูงสุดนับตั้งแต่เดือน ม.ค. 52 โดยขยายตัว 2.9% YoY ขยายตัวติดต่อกันเป็นเดือนที่ 120 และขยายตัว 0.6% MoM และ 1.2% YTD





กองทุนบำเหน็จบำนาญข้าราชการ:  
จุดสูงสุดและต่ำสุดในแต่ละช่วงเวลา ในระยะเวลา 11 ปี (ปี 2552-62)

	ค่าปัจจุบัน	% จาก ค่าสูงสุด	% จาก ค่าต่ำสุด	ค่าสูงสุด	Date	ค่าต่ำสุด	Date
<b>Assets (Bn THB)</b>							
เทียบกับทุกช่วงเวลา							
ก.พ. 62	899.1	-	194.7	899.1	ก.พ. 62	305.0	ก.พ. 52
Q4/61	880.6	-1.2	125.9	891.2	Q3/61	389.8	Q1/52
2561	880.6	-	105.6	880.6	2561	428.3	2552
เทียบกับช่วงเวลาเดียวกัน							
ก.พ. 62	899.1	-	194.7	899.1	ก.พ. 62	305.0	ก.พ. 52
Q4/61	880.6	-	105.6	880.6	Q4/61	428.3	Q4/52
<b>Number of Members (Th Persons)</b>							
เทียบกับทุกช่วงเวลา							
ก.พ. 62	1,066.1	-13.5	10.3	1,232.7	ก.ย. 58	966.2	ต.ค. 58
Q4/61	1,056.8	-14.3	8.2	1,232.7	Q3/58	976.5	Q4/58
2561	1,056.8	-12.3	8.2	1,204.6	2557	976.5	2558
เทียบกับช่วงเวลาเดียวกัน							
ก.พ. 62	1,066.1	-11.7	7.6	1,207.1	ก.พ. 58	990.4	ก.พ. 59
Q4/61	1,056.8	-12.3	8.2	1,204.6	Q4/57	976.5	Q4/58
<b>Assets per Member (Th THB)</b>							
เทียบกับทุกช่วงเวลา							
ก.พ. 62	843.3	-	223.0	843.3	ก.พ. 62	261.1	ก.พ. 52
Q4/61	833.2	-0.8	149.8	839.9	Q3/61	333.5	Q1/52
2561	833.2	-	125.8	833.2	2561	368.9	2552
เทียบกับช่วงเวลาเดียวกัน							
ก.พ. 62	843.3	-	223.0	843.3	ก.พ. 62	261.1	ก.พ. 52
Q4/61	833.2	-	125.8	833.2	Q4/61	368.9	Q4/52