

กองทุนสำรองเลี้ยงชีพของไทย เดือน ธ.ค. 2561

- จำนวนนายจ้าง เดือน ธ.ค. 61 อยู่ที่ 18.4 พันราย ขยายตัว 4.6% YoY และ 1.0% QoQ
- จำนวนสมาชิก เดือน ธ.ค. 61 อยู่ที่ 3,052.6 พันคน ขยายตัว 3.2% YoY และ 0.9% QoQ
- มูลค่าทรัพย์สินสุทธิ (NAV) เดือน ธ.ค. 61 อยู่ที่ 1,128.8 Bn THB ขยายตัว 4.3% YoY แต่หดตัว 1.6% QoQ
- NAV ต่อสมาชิก เดือน ธ.ค. 61 อยู่ที่ 369.8 Th THB ขยายตัว 1.1% YoY แต่หดตัว 2.5% QoQ

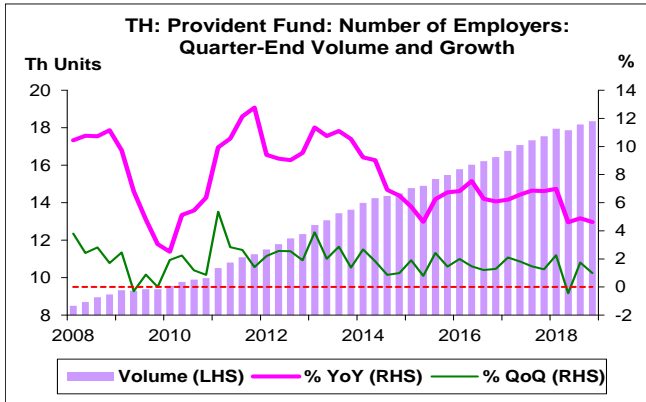
การประเมินอันดับค่า อิงค่าต่ำสุด ค่าเฉลี่ย และค่าสูงสุด (ปี 2551-61)

	All Periods		Same Periods	Latest
	Quarter	Year	Quarter	
Provident Fund				
Number of Employers	5	5	5	Dec-18
Number of Members	5	5	5	Dec-18
NAV	5	5	5	Dec-18
NAV per Member	5	5	5	Dec-18

หมายเหตุ: 5 สูง 4 ค่อนข้างสูง 3 ปานกลาง 2 ค่อนข้างต่ำ 1 ต่ำ

อัตราการเปลี่ยนแปลงรายปี (ปี 2551-61)

%	Average YoY Growth	CAGR
Provident Fund		
Number of Employers	7.7	7.6
Number of Members	4.4	4.3
NAV	8.9	8.9
NAV per Member	4.5	4.4



กองทุนสำรองเลี้ยงชีพ (Provident Fund)

จำนวนนายจ้าง

- จำนวนนายจ้าง เดือน ธ.ค. 61 อยู่ที่ 18.4 พันราย สูงสุดนับตั้งแต่ Q1/51 โดยขยายตัว 4.6% YoY ขยายตัวติดต่อกันเป็นไตรมาสที่ 44 และขยายตัว 1.0% QoQ

จำนวนสมาชิก

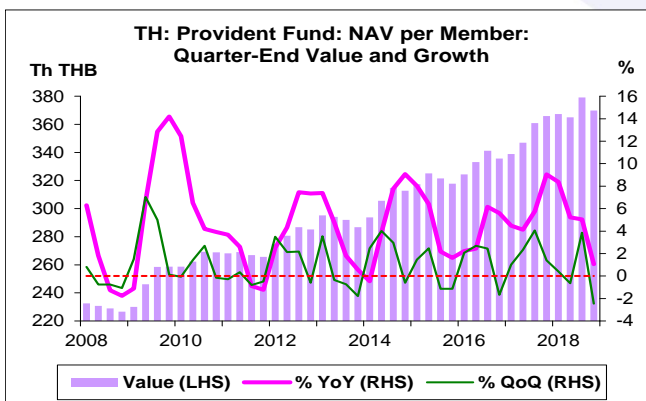
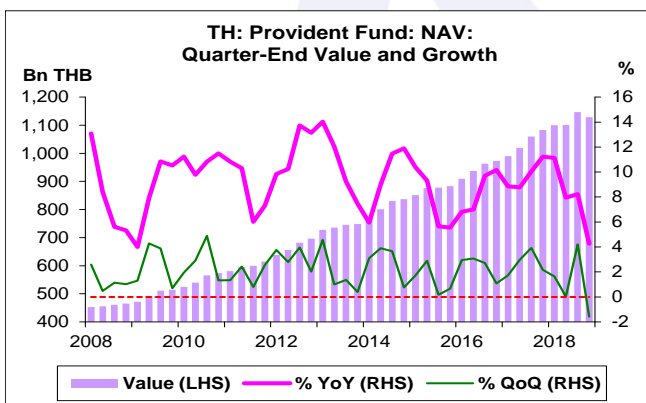
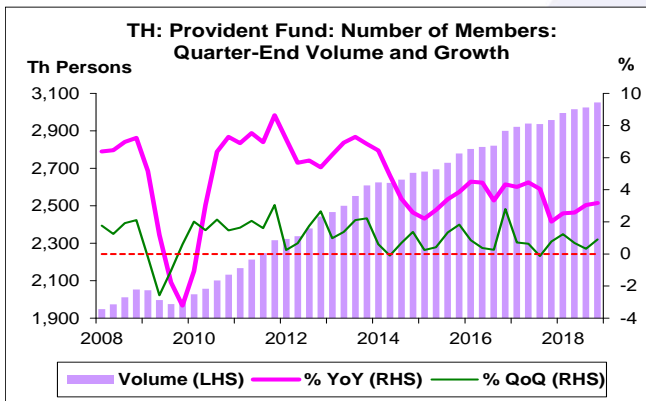
- จำนวนสมาชิก เดือน ธ.ค. 61 อยู่ที่ 3,052.6 พันคน สูงสุดนับตั้งแต่ Q1/51 โดยขยายตัว 3.2% YoY ขยายตัวติดต่อกันเป็นไตรมาสที่ 35 และขยายตัว 0.9% QoQ ขยายตัวติดต่อกันเป็นไตรมาสที่ 5

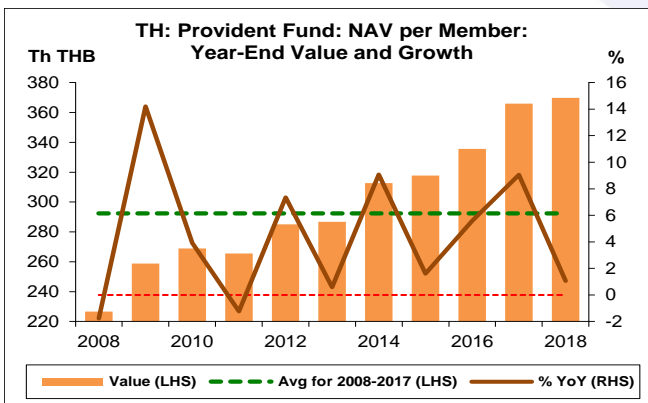
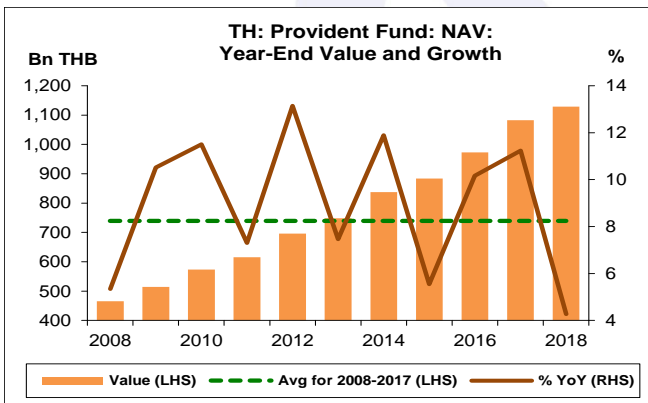
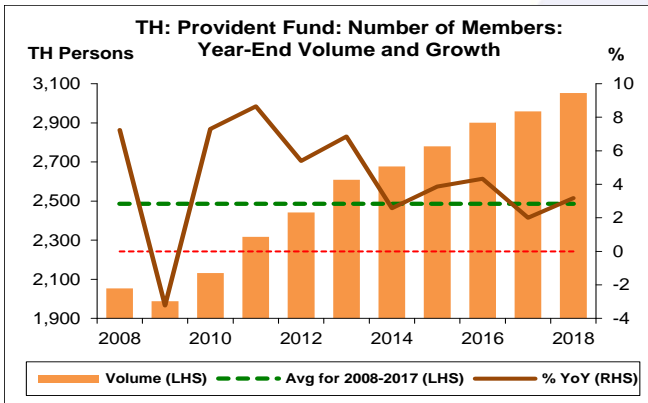
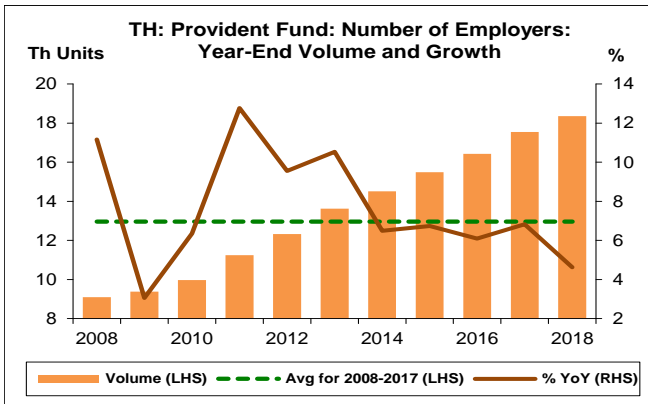
มูลค่าทรัพย์สินสุทธิ

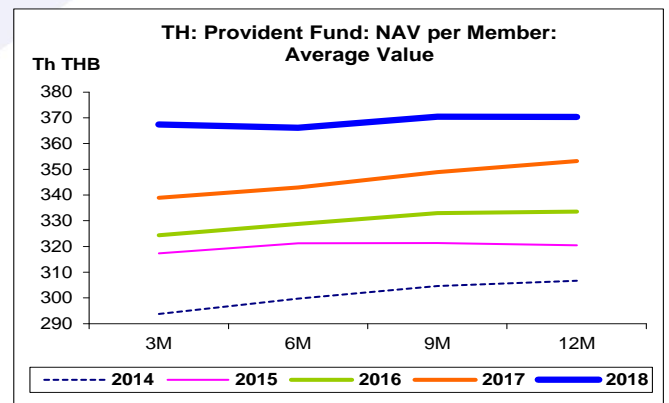
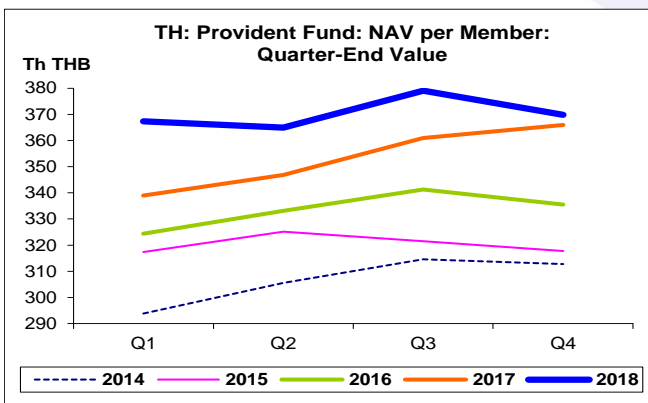
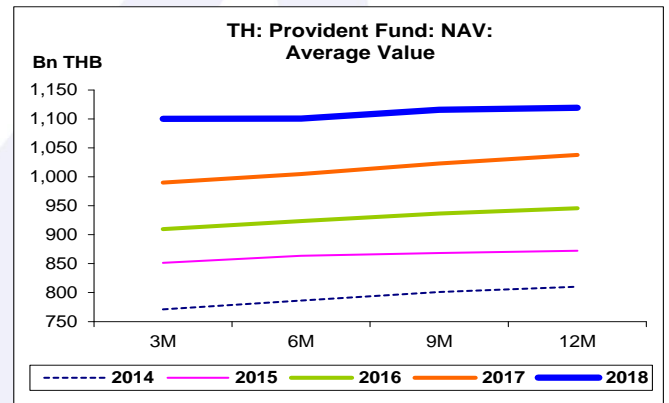
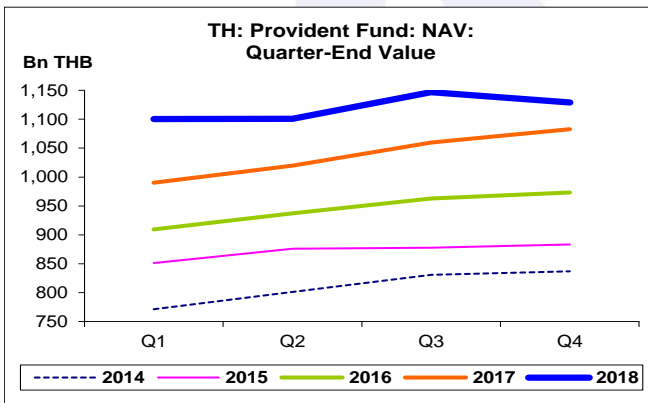
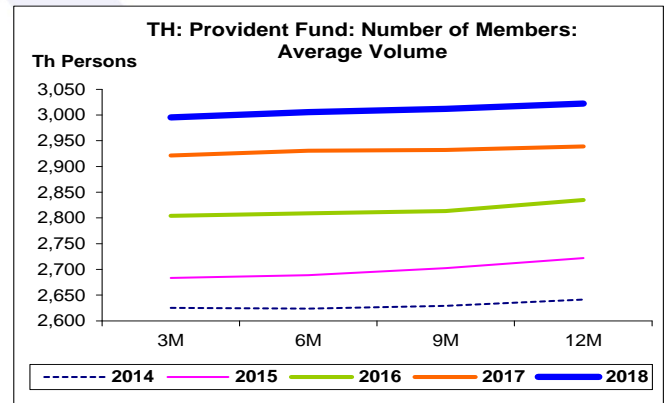
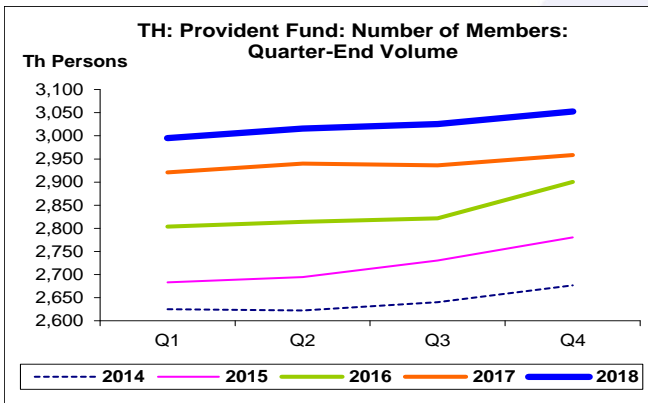
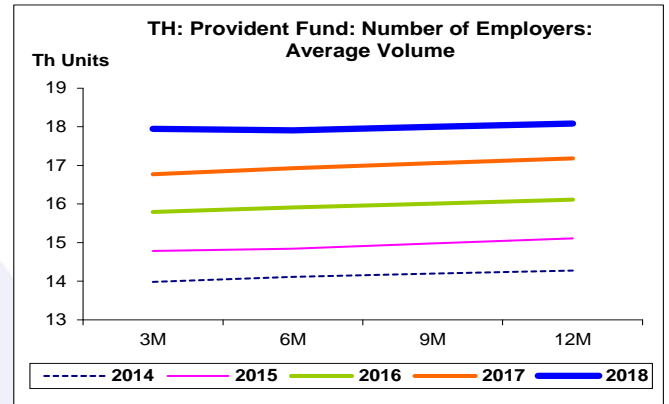
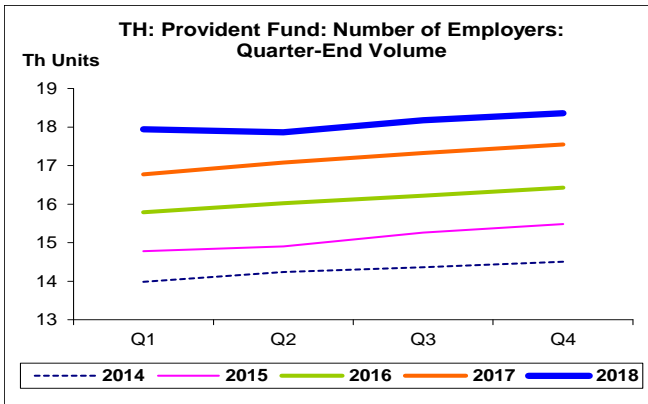
- NAV เดือน ธ.ค. 61 อยู่ที่ 1,128.8 Bn THB ขยายตัว 4.3% YoY ขยายตัวติดต่อกันเป็นไตรมาสที่ 44 แต่หดตัว 1.6% QoQ หดตัวเป็นครั้งแรก หลังจากขยายตัวติดต่อกัน 43 ไตรมาส

NAV ต่อสมาชิก

- NAV ต่อสมาชิก เดือน ธ.ค. 61 อยู่ที่ 369.8 Th THB ขยายตัว 1.1% YoY ขยายตัวติดต่อกันเป็นไตรมาสที่ 19 แต่หดตัว 2.5% QoQ







กองทุนสำรองเลี้ยงชีพ:

จุดสูงสุดและต่ำสุดในแต่ละช่วงเวลา ในระยะเวลา 11 ปี (ปี 2551-61)

	ค่าปัจจุบัน	% จาก ค่าสูงสุด	% จาก ค่าต่ำสุด	ค่าสูงสุด	Date	ค่าต่ำสุด	Date
Number of Employers (Th Units)							
เทียบกับทุกช่วงเวลา							
Q4/61	18.4	-	116.0	18.4	Q4/61	8.5	Q1/51
2561	18.4	-	101.7	18.4	2561	9.1	2551
เทียบกับช่วงเวลาเดียวกัน							
Q4/61	18.4	-	101.7	18.4	Q4/61	9.1	Q4/51
Number of Members (Th Persons)							
เทียบกับทุกช่วงเวลา							
Q4/61	3,052.6	-	56.6	3,052.6	Q4/61	1,948.9	Q1/51
2561	3,052.6	-	53.6	3,052.6	2561	1,987.4	2552
เทียบกับช่วงเวลาเดียวกัน							
Q4/61	3,052.6	-	53.6	3,052.6	Q4/61	1,987.4	Q4/52
NAV (Bn THB)							
เทียบกับทุกช่วงเวลา							
Q4/61	1,128.8	-1.6	142.6	1,146.9	Q3/61	465.3	Q4/51
2561	1,128.8	-	142.6	1,128.8	2561	465.3	2551
เทียบกับช่วงเวลาเดียวกัน							
Q4/61	1,128.8	-	142.6	1,128.8	Q4/61	465.3	Q4/51
NAV per Member (Th THB)							
เทียบกับทุกช่วงเวลา							
Q4/61	369.8	-2.5	63.2	379.1	Q3/61	226.6	Q4/51
2561	369.8	-	63.2	369.8	2561	226.6	2551
เทียบกับช่วงเวลาเดียวกัน							
Q4/61	369.8	-	63.2	369.8	Q4/61	226.6	Q4/51