



**การลงทุนในสินทรัพย์ถาวรในเขตเมืองของจีน Q3/2558**

- การลงทุนในสินทรัพย์ถาวรในเขตเมืองของจีน Q3/58 มูลค่า 15,739.9 Bn CNY ขยายตัว 8.5% YoY แต่หดตัว 1.4% QoQ หากพิจารณา 9M/58 มูลค่า 39,453.1 BN CNY ขยายตัว 10.3% YoY
- สาขาการผลิตที่สำคัญของการลงทุนในสินทรัพย์ถาวรในเขตเมือง Q3/58 เมื่อเทียบกับช่วงเดียวกันของปีก่อน ขยายตัวทุกสาขาสำคัญ หากเทียบกับไตรมาสก่อน ขยายตัวเกือบทุกสาขา ยกเว้น หมวดสาขาอุตสาหกรรม

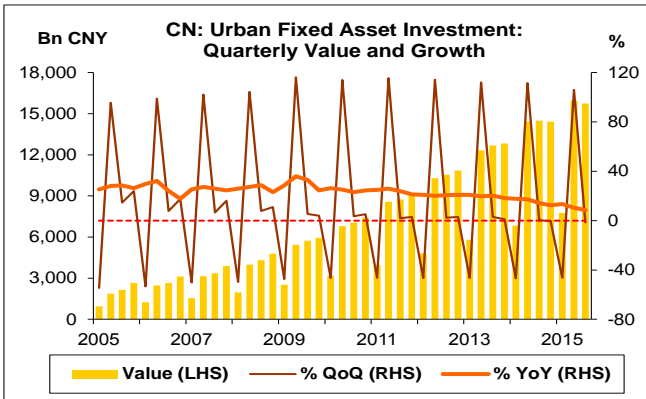
**การประเมินอันดับค่า อิงค่าต่ำสุด ค่าเฉลี่ย และค่าสูงสุด (ปี 2548-57)**

	All Periods		Same Periods		Latest
	Quarter	Year	YTD	Quarter	
<b>Urban Fixed Asset Investment</b>	5	5	5	5	Sep-15
Manufacturing	5	5	5	5	Sep-15
Real Estate	5	5	5	5	Sep-15
Management of Water Conservancy, Environment and Public Facilities	5	5	5	5	Sep-15
Transportation, Storage and Post	5	5	5	5	Sep-15
Production and Supply of Electricity, Gas and Water	5	5	5	5	Sep-15

หมายเหตุ: 5 สูง 4 ค่อนข้างสูง 3 ปานกลาง 2 ค่อนข้างต่ำ 1 ต่ำ

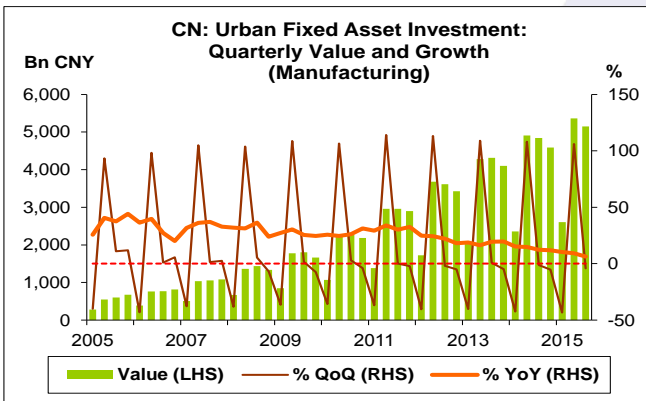
**อัตราการเปลี่ยนแปลงรายปี (ปี 2548-57)**

%	Average YoY Growth	CAGR
<b>Urban Fixed Asset Investment</b>	<b>23.3</b>	<b>23.8</b>
Manufacturing	25.8	27.3
Real Estate	24.2	24.1
Management of Water Conservancy, Environment and Public Facilities	25.3	25.2
Transportation, Storage and Post	18.8	19.7
Production and Supply of Electricity, Gas and Water	13.6	15.6



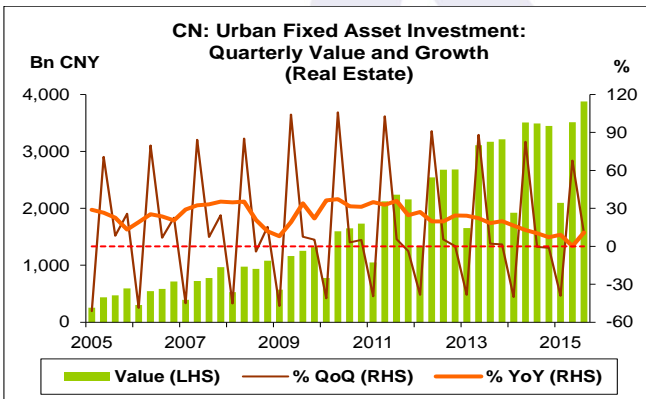
**การลงทุนในสินทรัพย์ถาวรในเขตเมือง**

- การลงทุนในสินทรัพย์ถาวรในเขตเมืองของจีน Q3/58 มูลค่า 15,739.9 Bn CNY ขยายตัว 8.5% YoY ขยายตัวติดต่อกันเป็นไตรมาสที่ 43 แต่หดตัว 1.4% QoQ หากพิจารณา 9M/58 มูลค่า 39,453.1 Bn CNY ขยายตัว 10.3% YoY ทั้งนี้ สูงกว่าค่าเฉลี่ยในช่วงเดียวกันของปี 48-57 ที่ 17,386.5 Bn CNY อยู่ถึง 126.9% และสูงสุดเมื่อเทียบกับช่วงเดียวกันของปี 48-57



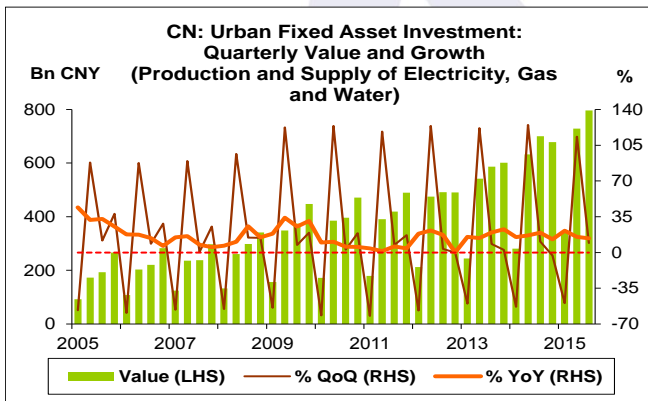
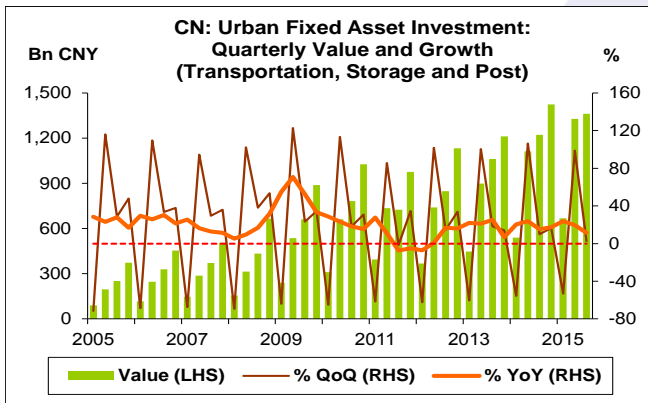
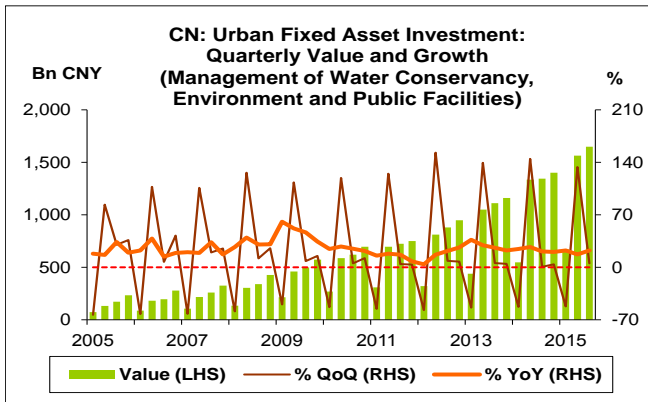
**การลงทุนในสินทรัพย์ถาวรในเขตเมืองจำแนกตามสาขาการผลิต**

- การลงทุนในสินทรัพย์ถาวรในเขตเมืองที่สำคัญ 5 สาขา ได้แก่ สาขาอุตสาหกรรม (Manufacturing) สาขาส่งเสริมการค้า (Real Estate) สาขาการบริหารจัดการน้ำ สิ่งแวดล้อมและสิ่งอำนวยความสะดวก (Management of Water Conservancy, Environment and Public Facilities) สาขาขนส่ง คลังสินค้าและบริการไปรษณีย์ (Transportation, Storage and Post) และสาขาการผลิตไฟฟ้า ก๊าซ และน้ำ (Production and Supply of Electricity, Gas and Water) โดย Q3/58 คิดเป็น 32.7% 24.6% 10.5% 8.7% และ 5.1% ของมูลค่าการลงทุนในสินทรัพย์ถาวรในเขตเมืองทั้งหมด ตามลำดับ หากพิจารณา 9M/58 คิดเป็น 33.2% 24.0% 9.8% 8.5% และ 4.7% ของมูลค่าการลงทุนในสินทรัพย์ถาวรในเขตเมืองทั้งหมด ตามลำดับ



- การลงทุนในสินทรัพย์ถาวรในเขตเมือง สาขาอุตสาหกรรม Q3/58 มูลค่า 5,146.4 Bn CNY ขยายตัว 6.3% YoY ขยายตัวติดต่อกันเป็นไตรมาสที่ 43 แต่หดตัว 4.0% QoQ หากพิจารณา 9M/58 มูลค่า 13,112.7 Bn CNY ขยายตัว 8.3% YoY ทั้งนี้ สูงกว่าค่าเฉลี่ยในช่วงเดียวกันของปี 48-57 ที่ 5,843.5 Bn CNY อยู่ถึง 124.4% และสูงสุดเมื่อเทียบกับช่วงเดียวกันของปี 48-57

- การลงทุนในสินทรัพย์ถาวรในเขตเมือง สาขาส่งเสริมการค้า Q3/58 มูลค่า 3,876.0 Bn CNY สูงสุดนับตั้งแต่ Q1/48 โดยขยายตัว 11.0% YoY ขยายตัวติดต่อกันเป็นไตรมาสที่ 43 และขยายตัว 10.3% QoQ หากพิจารณา 9M/58 มูลค่า 9,484.9 Bn CNY ขยายตัว 6.3% YoY ทั้งนี้ สูงกว่าค่าเฉลี่ยในช่วงเดียวกันของปี 48-57 ที่ 4,274.8 Bn CNY อยู่ถึง 121.9% และสูงสุดเมื่อเทียบกับช่วงเดียวกันของปี 48-57



- การลงทุนในสินทรัพย์ถาวรในเขตเมือง สาขาการบริหารจัดการน้ำ สิ่งแวดล้อมและสิ่งอำนวยความสะดวก Q3/58 มูลค่า 1,648.3 Bn CNY สูงสุดนับตั้งแต่ Q1/48 โดยขยายตัวถึง 22.5% YoY ขยายตัวติดต่อกันเป็นไตรมาสที่ 43 และขยายตัว 5.4% QoQ หากพิจารณา 9M/58 มูลค่า 3,881.4 Bn CNY ขยายตัวถึง 20.3% YoY ทั้งนี้ สูงกว่าค่าเฉลี่ยในช่วงเดียวกันของปี 48-57 ที่ 1,441.5 Bn CNY อยู่ถึง 169.3% และสูงสุดเมื่อเทียบกับช่วงเดียวกันของปี 48-57
- ช่วงปี 49-58 ในแต่ละปี มูลค่าลงทุนในสินทรัพย์ถาวรในเขตเมือง สาขาการบริหารจัดการน้ำ สิ่งแวดล้อมและสิ่งอำนวยความสะดวก Q3 สูงกว่าไตรมาสก่อน โดยขยายตัวเฉลี่ย 5.7% QoQ
- การลงทุนในสินทรัพย์ถาวรในเขตเมือง สาขาขนส่ง คลังสินค้าและบริการไปรษณีย์ Q3/58 มูลค่า 1,362.0 Bn CNY ขยายตัว 11.5% YoY ขยายตัวติดต่อกันเป็นไตรมาสที่ 14 และขยายตัว 2.5% QoQ หากพิจารณา 9M/58 มูลค่า 3,359.1 Bn CNY ขยายตัว 16.9% YoY ทั้งนี้ สูงกว่าค่าเฉลี่ยในช่วงเดียวกันของปี 48-57 ที่ 1,522.3 Bn CNY อยู่ถึง 120.7% และสูงสุดเมื่อเทียบกับช่วงเดียวกันของปี 48-57
- การลงทุนในสินทรัพย์ถาวรในเขตเมือง สาขาการผลิตไฟฟ้า ก๊าซ และน้ำ Q3/58 มูลค่า 796.1 Bn CNY สูงสุดนับตั้งแต่ Q1/48 โดยขยายตัว 13.7% YoY ขยายตัวติดต่อกันเป็นไตรมาสที่ 43 และขยายตัว 9.3% QoQ หากพิจารณา 9M/58 มูลค่า 1,865.8 Bn CNY ขยายตัว 15.7% YoY ทั้งนี้ สูงกว่าค่าเฉลี่ยในช่วงเดียวกันของปี 48-57 ที่ 926.5 Bn CNY อยู่ถึง 101.4% และสูงสุดเมื่อเทียบกับช่วงเดียวกันของปี 48-57
- ช่วงปี 49-58 ในแต่ละปี มูลค่าลงทุนในสินทรัพย์ถาวรในเขตเมือง สาขาการผลิตไฟฟ้า ก๊าซ และน้ำ Q3 สูงกว่าไตรมาสก่อน โดยขยายตัวเฉลี่ย 7.6% QoQ

