

การผลิตหมวดอุปกรณ์ไฟฟ้าของไทย เดือน ก.ย. 2566

- ดัชนีผลผลิตหมวดอุปกรณ์ไฟฟ้า เดือน ก.ย. 66 หดตัว 6.3% YoY และ 0.5% MoM หากพิจารณา 9M/66 หดตัว 9.1% YoY
- อัตราการใช้กำลังการผลิตหมวดอุปกรณ์ไฟฟ้า เดือน ก.ย. 66 อยู่ที่ 61.6% ลดลงจากช่วงเดียวกันของปีก่อน แต่เพิ่มขึ้นจากเดือนก่อน หากพิจารณา 9M/66 เฉลี่ย 57.7% ลดลงจากช่วงเดียวกันของปีก่อน

การประเมินอันดับค่า อิงค่าต่ำสุด ค่าเฉลี่ย และค่าสูงสุด (ปี 2559-66)

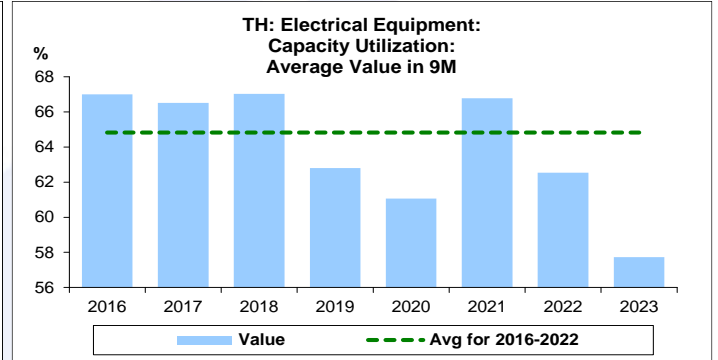
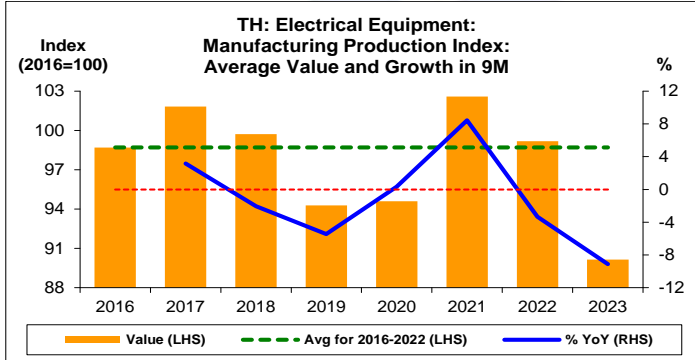
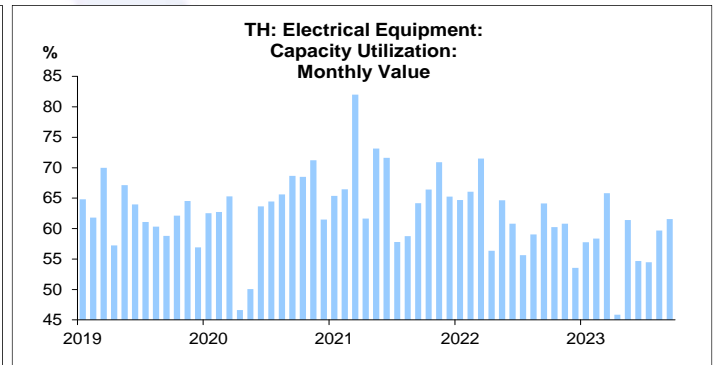
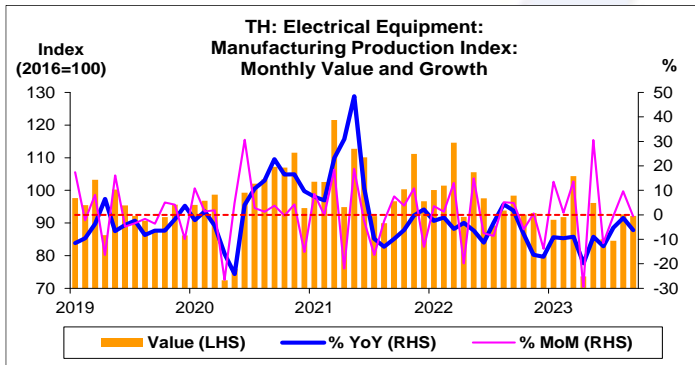
	All Periods			Same Periods			Latest
	Month	Quarter	Year	YTD	Quarter	Month	
Electrical Equipment							
Manufacturing Production Index	2	2	2	1	1	2	Sep-23
Capacity Utilization	3	2	1	1	1	2	Sep-23

หมายเหตุ: 5 สูง 4 ค่อนข้างสูง 3 ปานกลาง 2 ค่อนข้างต่ำ 1 ต่ำ

อัตราการเปลี่ยนแปลงรายปี (ปี 2559-65)

%	Average YoY Growth	CAGR
Electrical Equipment		
Manufacturing Production Index	-0.5	-0.6

¹ข้อมูลปี 2559-65

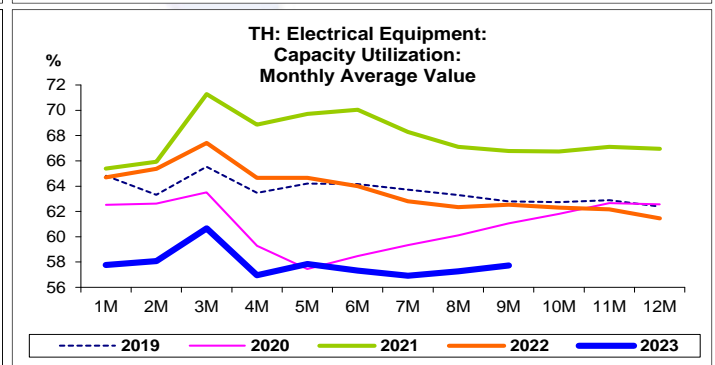
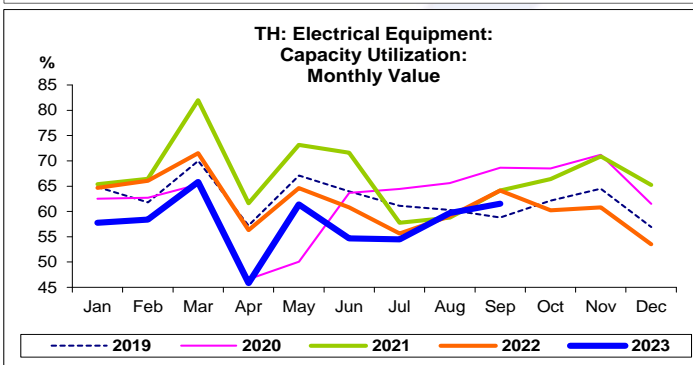
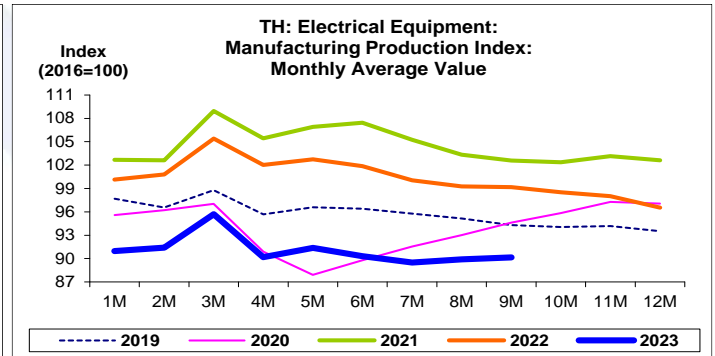
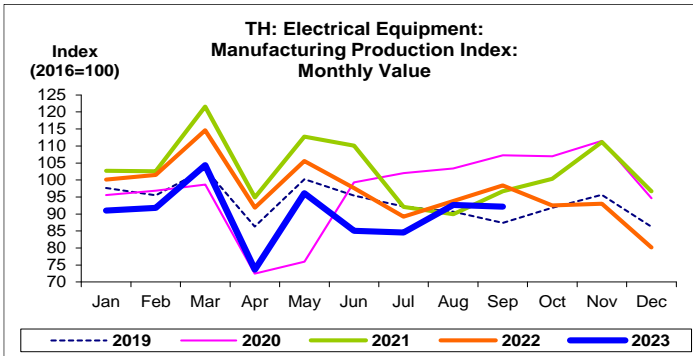
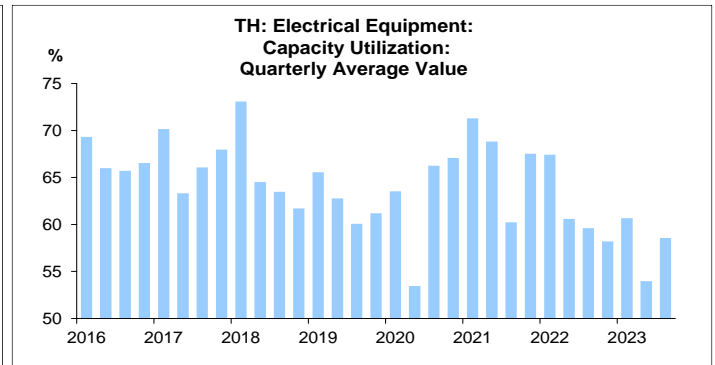
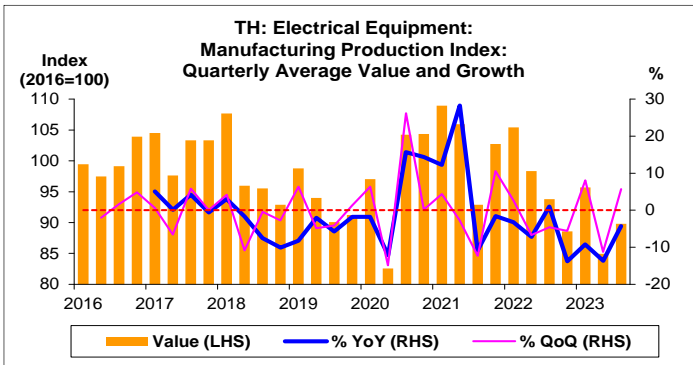


ที่มา: สำนักงานเศรษฐกิจอุตสาหกรรม

หมายเหตุ: 1. หมวดอุปกรณ์ไฟฟ้า คือ TSIC 27

2. ตั้งแต่เดือน ม.ค. 62 สำนักงานเศรษฐกิจอุตสาหกรรมได้ปรับน้ำหนัก และเปลี่ยนปีฐานจากปี 2554 เป็นปี 2559

3. CAGR คือ Compound Annual Growth Rate



หมวดอุปกรณ์ไฟฟ้า:

จุดสูงสุดและต่ำสุดในแต่ละช่วงเวลา ในระยะเวลา 8 ปี (ปี 2559-66)

	ค่าปัจจุบัน	% ค่าสูงสุด	% ค่าต่ำสุด	ค่าสูงสุด	Date	ค่าต่ำสุด	Date
Manufacturing Production Index							
เทียบกับทุกช่วงเวลา							
ก.ย. 66	92.2	-24.2	27.2	121.6	มี.ค. 64	72.5	เม.ย. 63
Q3/66	89.8	-17.6	8.7	108.9	Q1/64	82.6	Q2/63
2565	96.5	-5.9	3.2	102.6	2564	93.5	2562
เทียบกับช่วงเวลาเดียวกัน							
ก.ย. 66	92.2	-14.1	5.5	107.2	ก.ย. 63	87.4	ก.ย. 62
9M/66	90.1	-12.1	-	102.6	9M/64	90.1	9M/66
Q3/66	89.8	-13.8	-	104.2	Q3/63	89.8	Q3/66
	ค่าปัจจุบัน	ลบค่าสูงสุด	ลบค่าต่ำสุด	ค่าสูงสุด	Date	ค่าต่ำสุด	Date
Capacity Utilization (%)							
เทียบกับทุกช่วงเวลา							
ก.ย. 66	61.6	-20.4	15.7	82.0	มี.ค. 64	45.9	เม.ย. 66
Q3/66	58.6	-14.5	5.1	73.1	Q1/61	53.4	Q2/63
2565	61.5	-5.5	-	67.0	2564	61.5	2565
เทียบกับช่วงเวลาเดียวกัน							
ก.ย. 66	61.6	-7.1	2.8	68.7	ก.ย. 63	58.8	ก.ย. 62
9M/66	57.7	-9.3	-	67.0	9M/61	57.7	9M/66
Q3/66	58.6	-7.7	-	66.2	Q3/63	58.6	Q3/66