

การส่งออกส่วนประกอบและอุปกรณ์รถยนต์ของไทย เดือน ม.ค. 2566

- การส่งออกส่วนประกอบและอุปกรณ์รถยนต์ เดือน ม.ค. 66 มูลค่า 747.4 Mn USD หดตัว 1.3% YoY และ 3.4% MoM
- ตลาดส่งออกส่วนประกอบและอุปกรณ์รถยนต์ 5 อันดับแรกของไทย เดือน ม.ค. 66 ได้แก่ สหรัฐฯ ญี่ปุ่น มาเลเซีย อินโดนีเซีย และแอฟริกาใต้ ตามลำดับ
- เมื่อเทียบกับช่วงเดียวกันของปีก่อน มูลค่าส่งออกส่วนประกอบและอุปกรณ์รถยนต์ เดือน ม.ค. 66 ไปยัง มาเลเซีย และแอฟริกาใต้ขยายตัว แต่ สหรัฐฯ ญี่ปุ่น และอินโดนีเซีย หดตัว หากเทียบกับเดือนก่อน ขยายตัวทุกตลาดหลัก

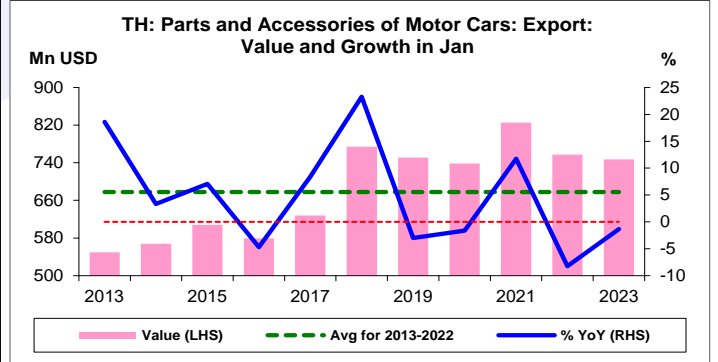
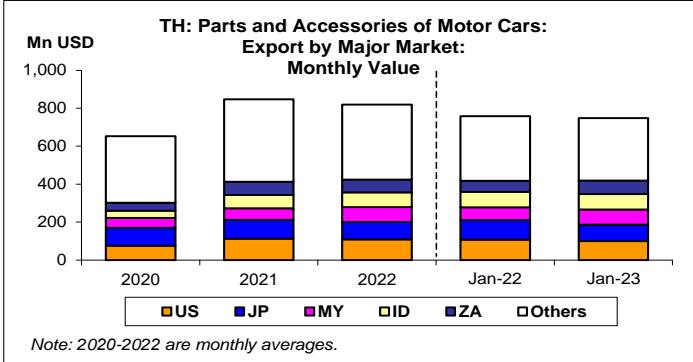
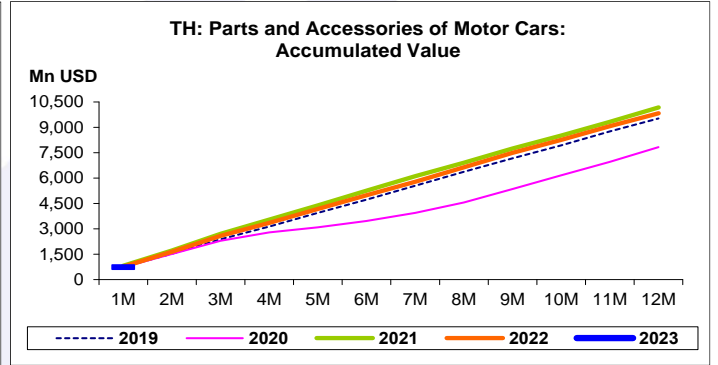
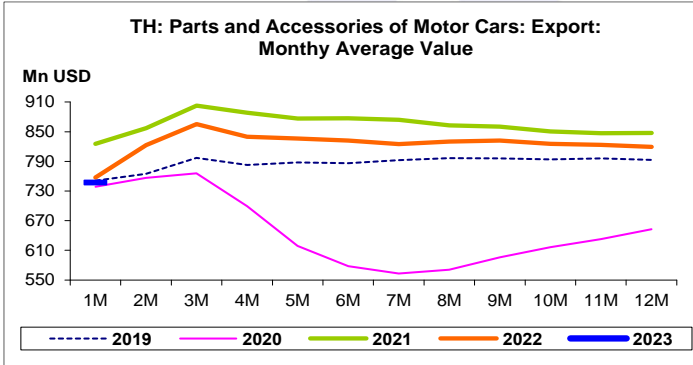
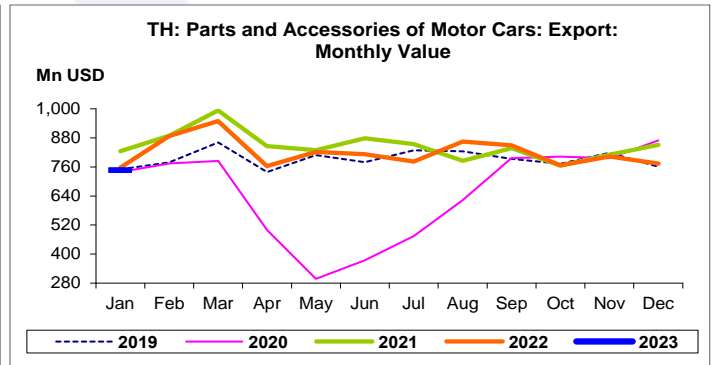
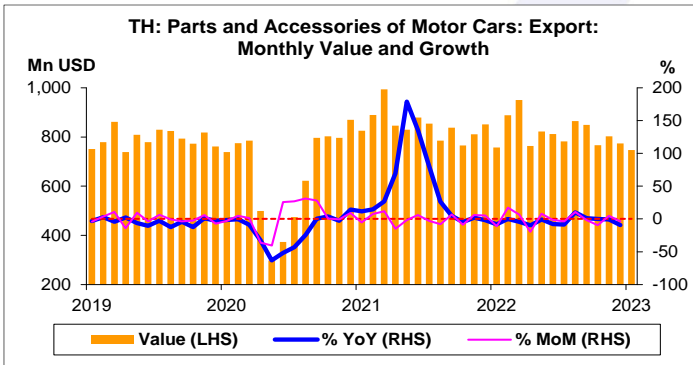
การประเมินอันดับค่า อิงค่าต่ำสุด ค่าเฉลี่ย และค่าสูงสุด (ปี 2556-66)

	All Periods			Same Periods			Latest
	Month	Quarter	Year	YTD	Quarter	Month	
Parts and Accessories of Motor Cars: Export Value	3	3	5	4	4	4	Jan-23

หมายเหตุ: 5 สูง 4 ค่อนข้างสูง 3 ปานกลาง 2 ค่อนข้างต่ำ 1 ต่ำ

อัตราการเปลี่ยนแปลงรายปี (ปี 2556-65)

%	Average YoY Growth	CAGR
Parts and Accessories of Motor Cars: Export Value	4.3	3.6



ที่มา: กระทรวงพาณิชย์
หมายเหตุ: CAGR คือ Compound Annual Growth Rate



ส่วนประกอบและอุปกรณ์รถยนต์:
จุดสูงสุดและต่ำสุดในแต่ละช่วงเวลา ในระยะเวลา 11 ปี (ปี 2556-66)

มูลค่าส่งออก (Mn USD)	ค่าปัจจุบัน	% ค่าสูงสุด	% ค่าต่ำสุด	ค่าสูงสุด	Date	ค่าต่ำสุด	Date
เทียบกับทุกช่วงเวลา							
ม.ค. 66	747.4	-24.8	151.3	993.8	มี.ค. 64	297.4	พ.ค. 63
Q4/65	2,343.8	-13.5	100.2	2,708.7	Q1/64	1,170.6	Q2/63
2565	9,833.7	-3.3	33.6	10,168.6	2564	7,358.3	2556
เทียบกับช่วงเวลาเดียวกัน							
ม.ค. 66	747.4	-9.5	36.0	825.5	ม.ค. 64	549.4	ม.ค. 56
Q4/65	2,343.8	-5.2	27.4	2,471.3	Q4/61	1,840.3	Q4/56

