

การผลิตเครื่องปรับอากาศของไทย เดือน ก.ย. 2566

- ดัชนีผลผลิตเครื่องปรับอากาศ เดือน ก.ย. 66 หดตัว 16.3% YoY แต่ขยายตัว 13.9% MoM หากพิจารณา 9M/66 หดตัว 5.0% YoY
- อัตราการใช้กำลังการผลิตเครื่องปรับอากาศ เดือน ก.ย. 66 อยู่ที่ 50.4% ลดลงมากจากช่วงเดียวกันของปีก่อน แต่เพิ่มขึ้นจากเดือนก่อน หากพิจารณา 9M/66 เฉลี่ย 64.3% ลดลงจากช่วงเดียวกันของปีก่อน

การประเมินอันดับค่า อิงค่าต่ำสุด ค่าเฉลี่ย และค่าสูงสุด (ปี 2559-66)

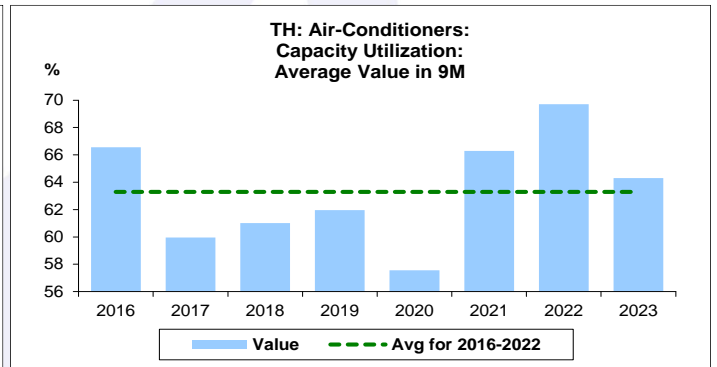
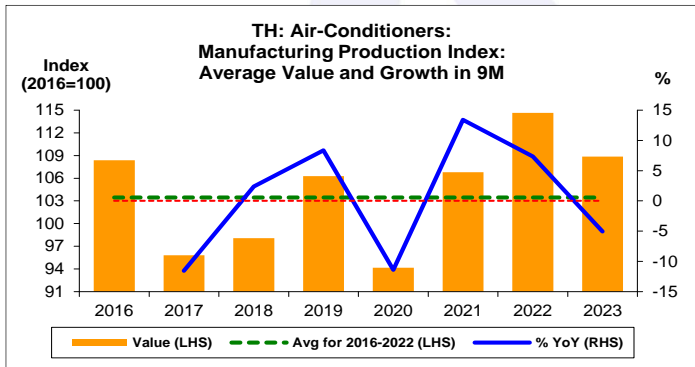
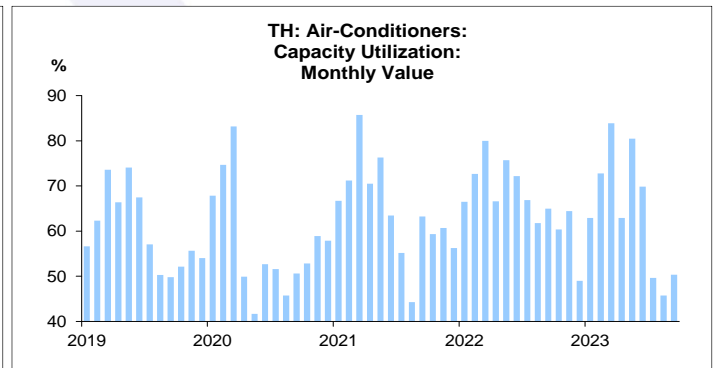
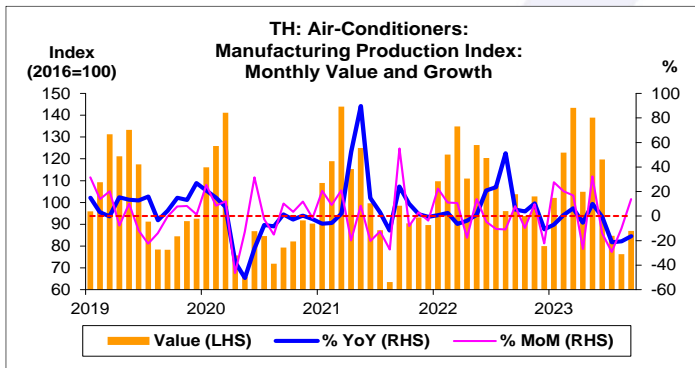
	All Periods			Same Periods			Latest
	Month	Quarter	Year	YTD	Quarter	Month	
Air-Conditioners							
Manufacturing Production Index	2	2	5	4	3	3	Sep-23
Capacity Utilization	2	1	5	3	2	2	Sep-23

หมายเหตุ: 5 สูง 4 ค่อนข้างสูง 3 ปานกลาง 2 ค่อนข้างต่ำ 1 ต่ำ

อัตราการเปลี่ยนแปลงรายปี (ปี 2559-65)

%	Average YoY Growth	CAGR
Air-Conditioners		
Manufacturing Production Index	1.8	1.5

ข้อมูลปี 2559-65

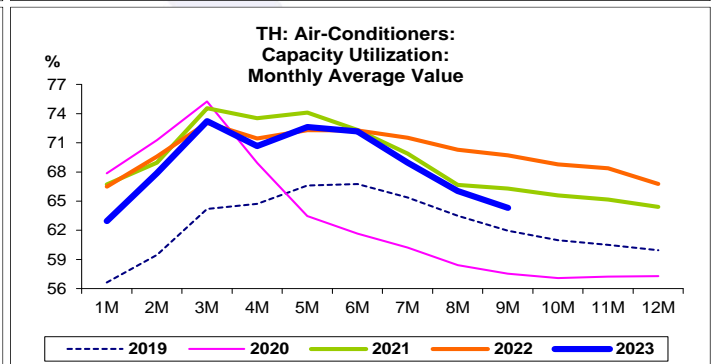
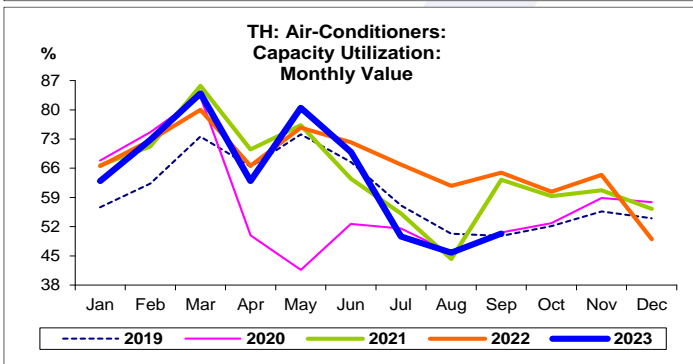
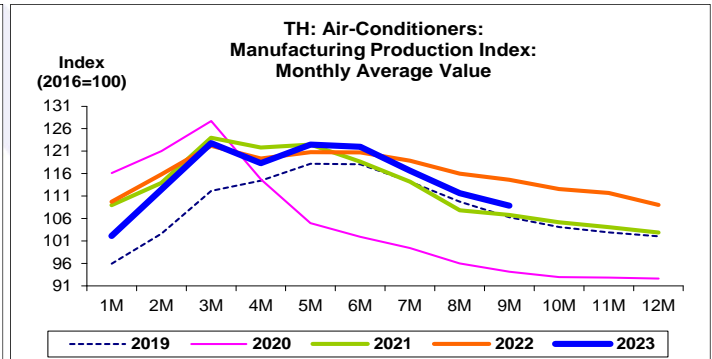
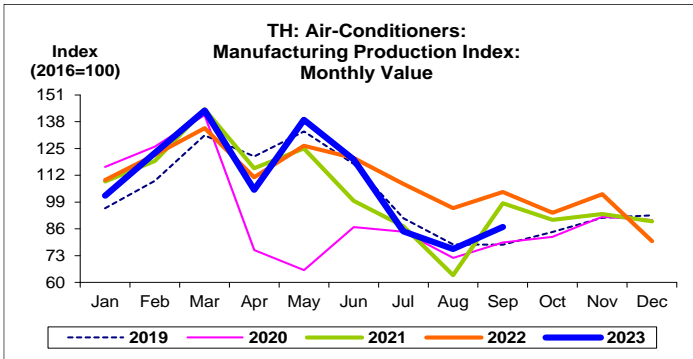
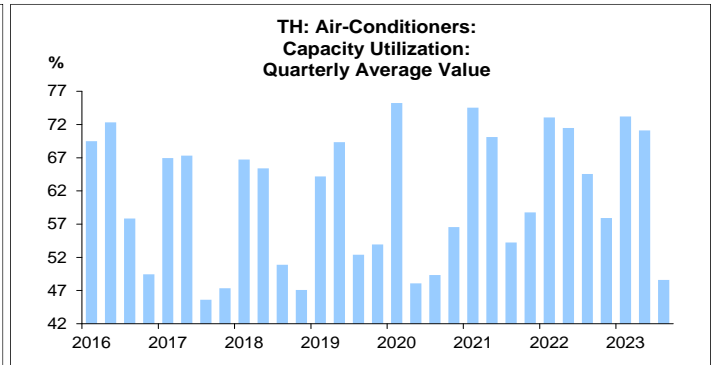
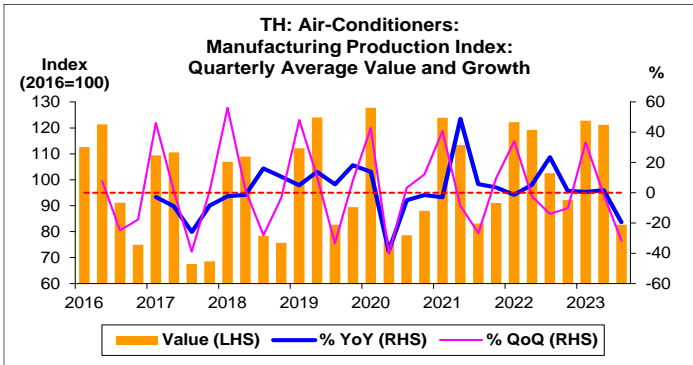


ที่มา: สำนักงานเศรษฐกิจอุตสาหกรรม

หมายเหตุ: 1. หมวดเครื่องจักรและอุปกรณ์ คือ TSIC 28

2. ตั้งแต่เดือน ม.ค. 62 สำนักงานเศรษฐกิจอุตสาหกรรมได้ปรับน้ำหนัก และเปลี่ยนปีฐานจากปี 2554 เป็นปี 2559

3. CAGR คือ Compound Annual Growth Rate



เครื่องปรับอากาศ:

จุดสูงสุดและต่ำสุดในแต่ละช่วงเวลา ในระยะเวลา 8 ปี (ปี 2559-66)

	ค่าปัจจุบัน	% ค่าสูงสุด	% ค่าต่ำสุด	ค่าสูงสุด	Date	ค่าต่ำสุด	Date
Manufacturing Production Index							
เทียบกับทุกช่วงเวลา							
ก.ย. 66	86.9	-39.6	36.9	144.0	มี.ค. 64	63.5	ส.ค. 64
Q3/66	82.7	-35.3	22.5	127.7	Q1/63	67.5	Q3/60
2565	109.0	-	22.5	109.0	2565	89.0	2560
เทียบกับช่วงเวลาเดียวกัน							
ก.ย. 66	86.9	-16.3	32.2	103.8	ก.ย. 65	65.7	ก.ย. 60
9M/66	108.9	-5.0	15.6	114.7	9M/65	94.2	9M/63
Q3/66	82.7	-19.4	22.5	102.6	Q3/65	67.5	Q3/60
	ค่าปัจจุบัน	ลบค่าสูงสุด	ลบค่าต่ำสุด	ค่าสูงสุด	Date	ค่าต่ำสุด	Date
Capacity Utilization (%)							
เทียบกับทุกช่วงเวลา							
ก.ย. 66	50.4	-35.3	8.7	85.7	มี.ค. 64	41.7	พ.ค. 63
Q3/66	48.6	-26.7	3.0	75.2	Q1/63	45.6	Q3/60
2565	66.8	-	9.9	66.8	2565	56.8	2560
เทียบกับช่วงเวลาเดียวกัน							
ก.ย. 66	50.4	-14.6	5.1	65.0	ก.ย. 65	45.3	ก.ย. 60
9M/66	64.3	-5.4	6.8	69.7	9M/65	57.6	9M/63
Q3/66	48.6	-16.0	3.0	64.6	Q3/65	45.6	Q3/60