

กองทุนการออมแห่งชาติของไทย เดือน ม.ค. 2566

- มูลค่าทรัพย์สินสุทธิ (NAV) เดือน ม.ค. 66 อยู่ที่ 11,814.8 Mn THB ขยายตัว 10.3% YoY และ 1.3% MoM
- จำนวนสมาชิก เดือน ม.ค. 66 อยู่ที่ 2,242.5 พันคน หดตัว 1.2% YoY และ 0.1% MoM
- NAV ต่อสมาชิก เดือน ม.ค. 66 อยู่ที่ 5,268.7 THB ขยายตัว 11.6% YoY และ 1.3% MoM

การประเมินอันดับค่า อิงค่าต่ำสุด ค่าเฉลี่ย และค่าสูงสุด (ปี 2558-66)

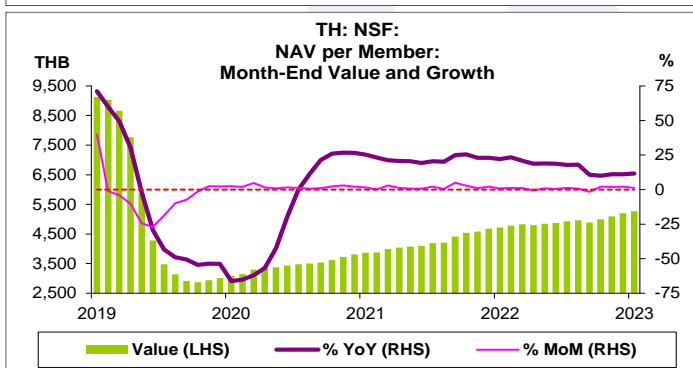
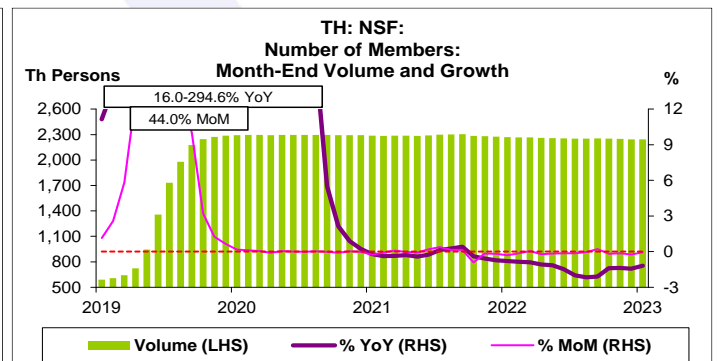
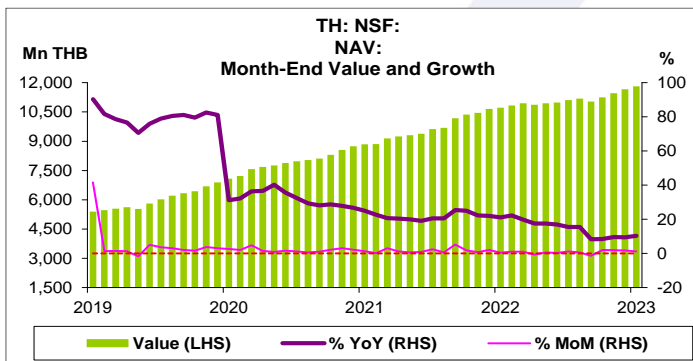
	All Periods			Same Periods		Latest
	Month	Quarter	Year	Quarter	Month	
National Savings Fund (NSF)						
NAV	5	5	5	5	5	Jan-23
Number of Members	5	5	5	5	5	Jan-23
NAV per Member	3	4	4	4	3	Jan-23

หมายเหตุ: 5 สูง 4 ค่อนข้างสูง 3 ปานกลาง 2 ค่อนข้างต่ำ 1 ต่ำ

อัตราการเปลี่ยนแปลงรายปี (ปี 2558-65)

%	Average YoY Growth	CAGR
National Savings Fund (NSF)		
NAV	53.7	48.0
Number of Members	47.8	28.3
NAV per Member	23.8	15.4

ข้อมูลปี 2558-65

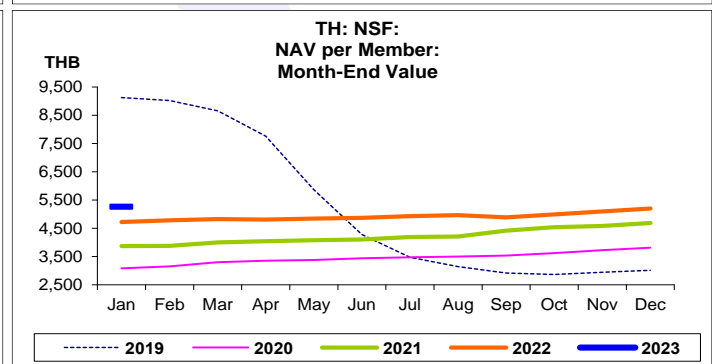
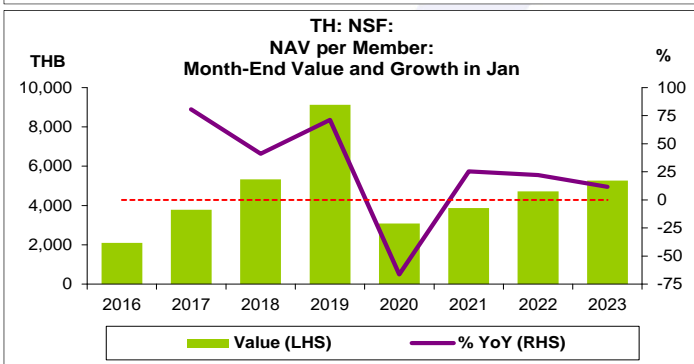
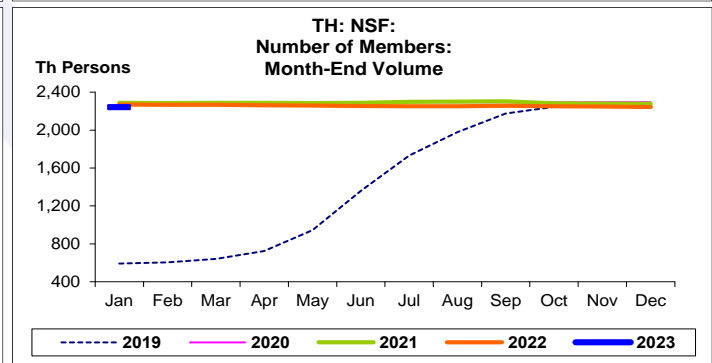
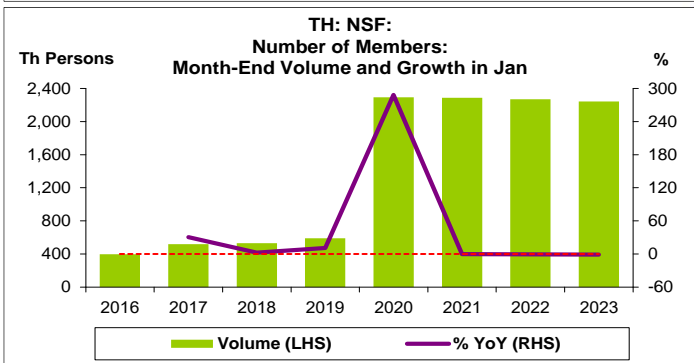
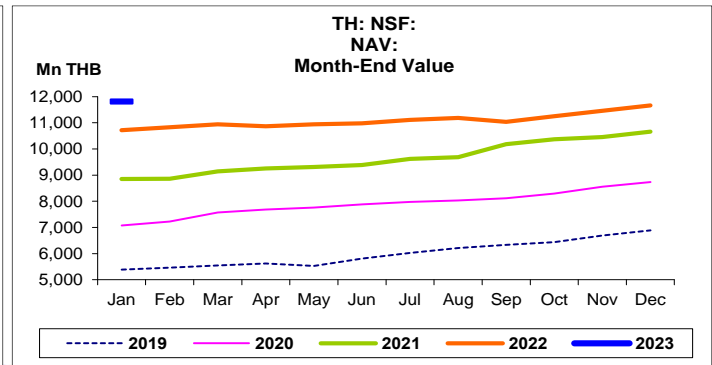
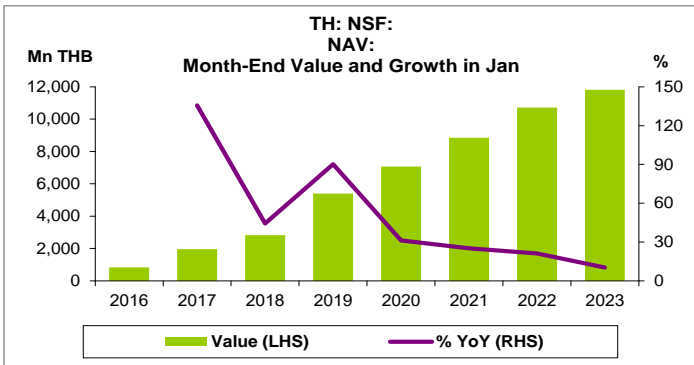


ที่มา: กองทุนการออมแห่งชาติ

หมายเหตุ: 1. NAV ก่อนเดือน ม.ค. 62 เป็นข้อมูลเฉพาะส่วนของสมาชิก และตั้งแต่เดือน ม.ค. 62 เป็นข้อมูลส่วนของสมาชิกรวมกับส่วนที่รัฐบาลสมทบ

2. ข้อมูลกองทุนการออมแห่งชาติ มีข้อมูลตั้งแต่ เดือน ส.ค. 58

3. CAGR คือ Compound Annual Growth Rate





กองทุนการออมแห่งชาติ:
จุดสูงสุดและต่ำสุดในแต่ละช่วงเวลา ในระยะเวลา 9 ปี (ปี 2558-66)

	ค่าปัจจุบัน	% ค่าสูงสุด	% ค่าต่ำสุด	ค่าสูงสุด	Date	ค่าต่ำสุด	Date
NAV (Mn THB)							
เทียบกับทุกช่วงเวลา							
ม.ค. 66	11,814.8	-	3,182.8	11,814.8	ม.ค. 66	359.9	ส.ค. 58
Q4/65	11,668.7	-	2,250.2	11,668.7	Q4/65	496.5	Q3/58
2565	11,668.7	-	1,458.9	11,668.7	2565	748.5	2558
เทียบกับช่วงเวลาเดียวกัน							
ม.ค. 66	11,814.8	-	1,318.3	11,814.8	ม.ค. 66	833.0	ม.ค. 59
Q4/65	11,668.7	-	1,458.9	11,668.7	Q4/65	748.5	Q4/58
Number of Members (Th Persons)							
เทียบกับทุกช่วงเวลา							
ม.ค. 66	2,242.5	-2.7	932.4	2,304.7	ก.ย. 64	217.2	ส.ค. 58
Q4/65	2,243.7	-2.6	620.6	2,304.7	Q3/64	311.4	Q3/58
2565	2,243.7	-2.2	472.8	2,293.2	2563	391.7	2558
เทียบกับช่วงเวลาเดียวกัน							
ม.ค. 66	2,242.5	-2.2	463.8	2,291.9	ม.ค. 63	397.7	ม.ค. 59
Q4/65	2,243.7	-2.2	472.8	2,293.2	Q4/63	391.7	Q4/58
NAV per Member (THB)							
เทียบกับทุกช่วงเวลา							
ม.ค. 66	5,268.7	-42.3	230.4	9,127.9	ม.ค. 62	1,594.5	ก.ย. 58
Q4/65	5,200.5	-39.9	226.2	8,658.0	Q1/62	1,594.5	Q3/58
2565	5,200.5	-20.2	172.2	6,517.9	2561	1,910.7	2558
เทียบกับช่วงเวลาเดียวกัน							
ม.ค. 66	5,268.7	-42.3	151.6	9,127.9	ม.ค. 62	2,094.4	ม.ค. 59
Q4/65	5,200.5	-20.2	172.2	6,517.9	Q4/61	1,910.7	Q4/58