

รายได้นักท่องเที่ยวต่างชาติของไทย เดือน ต.ค. 2562

- รายได้นักท่องเที่ยวต่างชาติ เดือน ต.ค. 62 จำนวน 147.8 Bn THB ขยายตัว 9.3% YoY และ 5.9% MoM หากพิจารณา 10M/62 จำนวน 1,577.0 Bn THB ขยายตัว 4.0% YoY
- รายได้นักท่องเที่ยวต่างชาติ 5 อันดับแรก เดือน ต.ค. 62 ได้แก่ จีน มาเลเซีย รัสเซีย อินเดีย และญี่ปุ่น ตามลำดับ
- เมื่อเทียบกับช่วงเดียวกันของปีก่อน รายได้นักท่องเที่ยวต่างชาติ เดือน ต.ค. 62 ขยายตัวทุกประเทศหลัก หากเทียบกับเดือนก่อน จีน มาเลเซีย และญี่ปุ่น หดตัว แต่ รัสเซีย และอินเดีย ขยายตัว

การประเมินอันดับค่า อิงค่าต่ำสุด ค่าเฉลี่ย และค่าสูงสุด (ปี 2559-62)

	All Periods			Same Periods			Latest
	Month	Quarter	Year	YTD	Quarter	Month	
<b>Foreign Tourism Receipts<sup>1</sup></b>	4	5	5	5	5	5	Oct-19
East Asia	3	5	5	5	5	5	Oct-19
ASEAN	2	4	5	5	4	5	Oct-19
Europe	5	2	5	3	1	1	Oct-19
China	3	4	4	5	5	4	Oct-19
Malaysia	3	4	5	5	4	5	Oct-19
Russia	3	1	4	4	2	3	Oct-19
India	5	5	5	5	5	5	Oct-19
Japan	4	5	5	5	5	5	Oct-19

<sup>1</sup>การประเมินอันดับค่า อิงค่าต่ำสุด ค่าเฉลี่ย และค่าสูงสุด (ปี 2554-62)

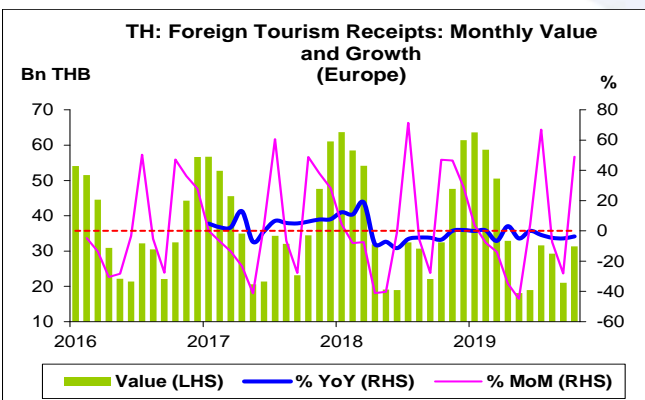
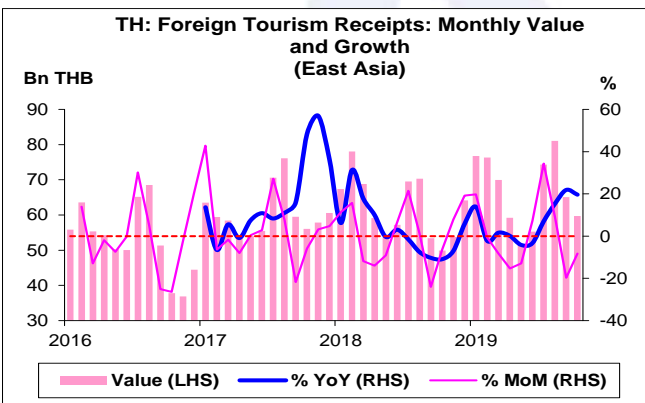
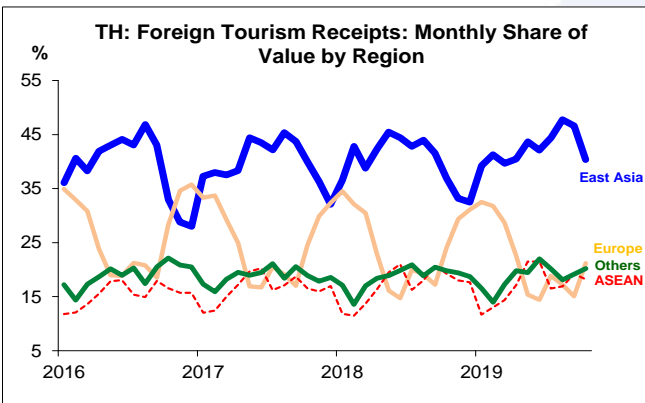
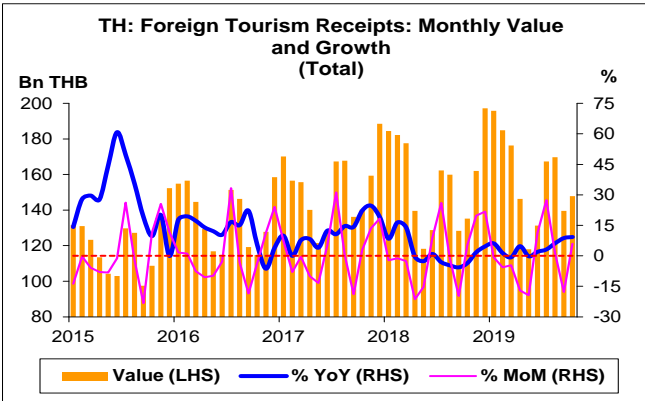
หมายเหตุ: 5 สูง 4 ค่อนข้างสูง 3 ปานกลาง 2 ค่อนข้างต่ำ 1 ต่ำ

อัตราการเปลี่ยนแปลงรายปี (ปี 2559-61)

%	Average YoY Growth	CAGR
<b>Foreign Tourism Receipts<sup>1</sup></b>	<b>14.0</b>	<b>13.4</b>
East Asia <sup>2</sup>	8.6	8.5
ASEAN <sup>2</sup>	12.3	12.0
Europe <sup>2</sup>	3.4	3.4
China <sup>2</sup>	7.3	7.0
Malaysia <sup>2</sup>	8.1	8.1
Russia <sup>2</sup>	14.1	13.5
India <sup>2</sup>	15.7	15.6
Japan <sup>2</sup>	14.6	14.4

<sup>1</sup>ข้อมูลปี 2554-61

<sup>2</sup>ข้อมูลปี 2559-61



- รายได้นักท่องเที่ยวต่างชาติ เดือน ต.ค. 62 จำนวน 147.8 Bn THB ขยายตัว 9.3% YoY ขยายตัวติดต่อกันเป็นเดือนที่ 5 และขยายตัว 5.9% MoM หากพิจารณา 10M/62 จำนวน 1,577.0 Bn THB ขยายตัว 4.0% YoY ทั้งนี้ สูงกว่าค่าเฉลี่ยในช่วงเดียวกันของปี 54-61 ที่ 1,098.7 Bn THB อยู่ถึง 43.5% และสูงสุดเมื่อเทียบกับช่วงเดียวกันของปี 52-61

#### จำแนกตามภูมิภาค

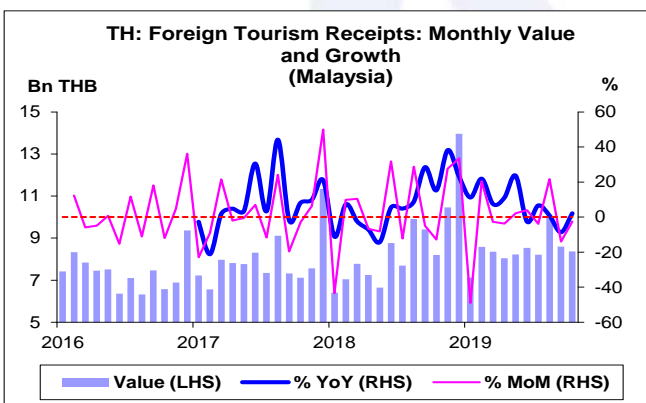
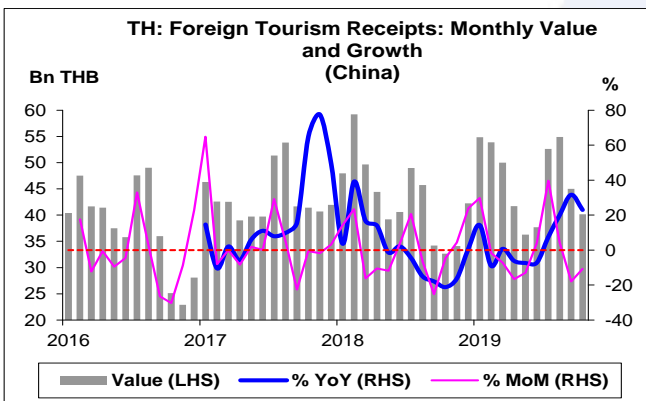
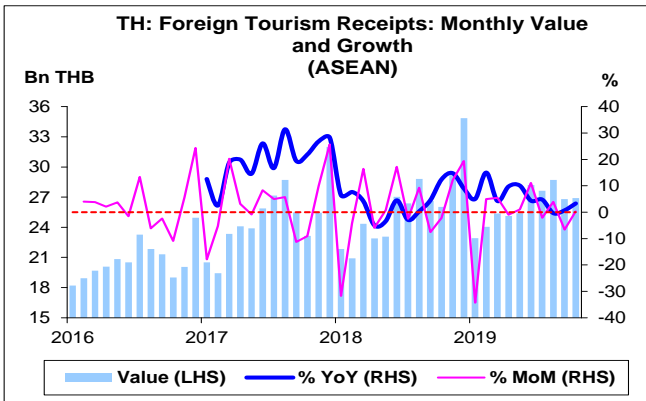
- รายได้นักท่องเที่ยวต่างชาติ 3 อันดับแรก เดือน ต.ค. 62 ได้แก่ เอเชียตะวันออก (ไม่รวมอาเซียน) ยุโรป และอาเซียน คิดเป็น 40.4% 21.2% และ 18.2% ของจำนวนรายได้นักท่องเที่ยวต่างชาติทั้งหมด ตามลำดับ หากพิจารณา 10M/62 คิดเป็น 42.6% 22.7% และ 16.4% ของจำนวนรายได้นักท่องเที่ยวต่างชาติทั้งหมด ตามลำดับ

#### เอเชียตะวันออก (ไม่รวมอาเซียน)

- รายได้นักท่องเที่ยวต่างชาติ จากเอเชียตะวันออก (ไม่รวมอาเซียน) เดือน ต.ค. 62 จำนวน 59.7 Bn THB ขยายตัว 19.6% YoY ขยายตัวติดต่อกันเป็นเดือนที่ 4 แต่หดตัว 8.2% MoM หากพิจารณา 10M/62 จำนวน 669.3 Bn THB ขยายตัว 12.4% YoY ทั้งนี้ สูงกว่าค่าเฉลี่ยในช่วงเดียวกันของปี 59-61 ที่ 595.5 Bn THB อยู่ 12.4% และสูงสุดเมื่อเทียบกับช่วงเดียวกันของปี 59-61

#### ยุโรป

- รายได้นักท่องเที่ยวต่างชาติ จากยุโรป เดือน ต.ค. 62 จำนวน 31.3 Bn THB หดตัว 3.6% YoY หดตัวติดต่อกันเป็นเดือนที่ 6 แต่ขยายตัวถึง 49.0% MoM หากพิจารณา 10M/62 จำนวน 356.1 Bn THB หดตัว 2.2% YoY ทั้งนี้ สูงกว่าค่าเฉลี่ยในช่วงเดียวกันของปี 59-61 ที่ 353.9 Bn THB อยู่เพียง 0.6% และสูงกว่าช่วงเดียวกันของปี 59 อยู่ 1.4% CAGR



### อาเซียน

- รายได้นักท่องเที่ยวต่างชาติ จากอาเซียน เดือน ต.ค. 62 จำนวน 26.9 Bn THB ขยายตัว 3.3% YoY และ 0.3% MoM หากพิจารณา 10M/62 จำนวน 261.1 Bn THB ขยายตัว 5.3% YoY ทั้งนี้ สูงกว่าค่าเฉลี่ยในช่วงเดียวกันของปี 59-61 ที่ 231.7 Bn THB อยู่ 13.0% และสูงสุดเมื่อเทียบกับช่วงเดียวกันของปี 59-61

### จำแนกตามประเทศ

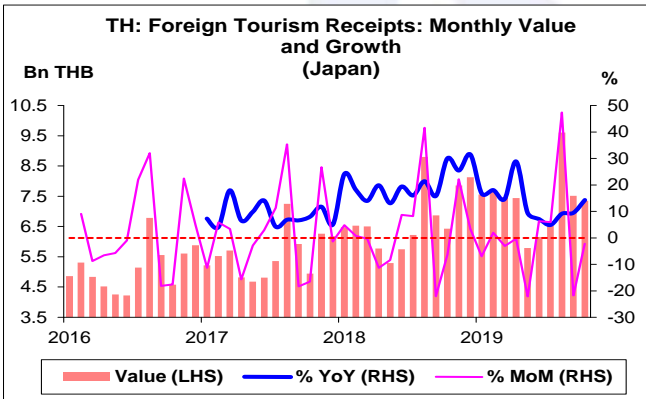
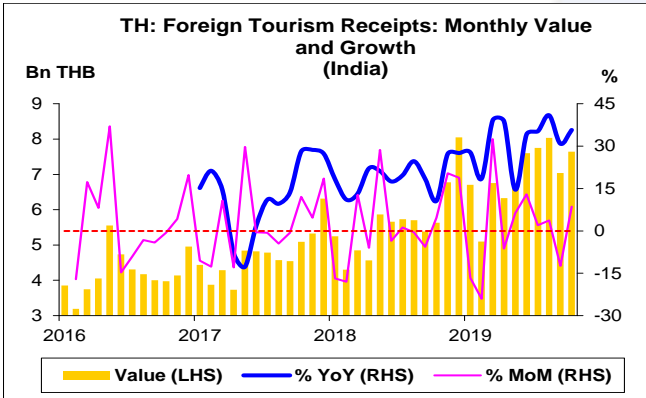
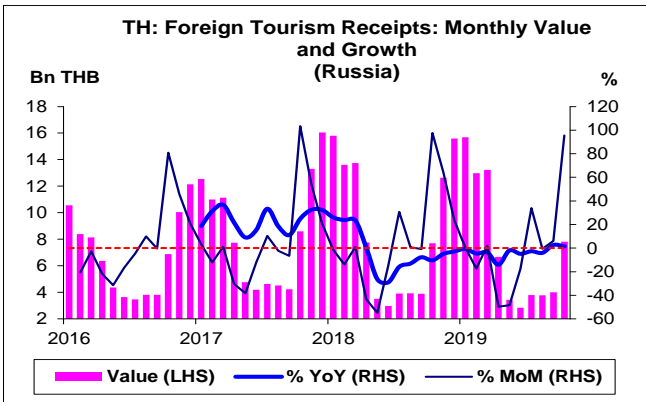
- รายได้นักท่องเที่ยวต่างชาติ 5 อันดับแรกของไทย เดือน ต.ค. 62 ได้แก่ จีน มาเลเซีย รัสเซีย อินเดีย และญี่ปุ่น คิดเป็น 27.2% 5.7% 5.3% 5.2% และ 5.0% ของจำนวนรายได้นักท่องเที่ยวต่างชาติทั้งหมด ตามลำดับ หากพิจารณา 10M/62 คิดเป็น 29.6% 5.3% 4.7% 4.4% และ 4.6% ของจำนวนรายได้นักท่องเที่ยวต่างชาติทั้งหมด ตามลำดับ

### จีน

- รายได้นักท่องเที่ยวต่างชาติ จากจีน เดือน ต.ค. 62 จำนวน 40.1 Bn THB ขยายตัวถึง 23.0% YoY ขยายตัวติดต่อกันเป็นเดือนที่ 4 แต่หดตัว 10.8% MoM หากพิจารณา 10M/62 จำนวน 467.0 Bn THB ขยายตัว 5.5% YoY ทั้งนี้ สูงกว่าค่าเฉลี่ยในช่วงเดียวกันของปี 59-61 ที่ 427.6 Bn THB อยู่ 9.2% และสูงสุดเมื่อเทียบกับช่วงเดียวกันของปี 59-61

### มาเลเซีย

- รายได้นักท่องเที่ยวต่างชาติ จากมาเลเซีย เดือน ต.ค. 62 จำนวน 8.4 Bn THB ขยายตัว 2.1% YoY แต่หดตัว 2.6% MoM หากพิจารณา 10M/62 จำนวน 84.0 Bn THB ขยายตัว 6.2% YoY ทั้งนี้ สูงกว่าค่าเฉลี่ยในช่วงเดียวกันของปี 59-61 ที่ 76.0 Bn THB อยู่ 10.5% และสูงสุดเมื่อเทียบกับช่วงเดียวกันของปี 59-61



**รัสเซีย**

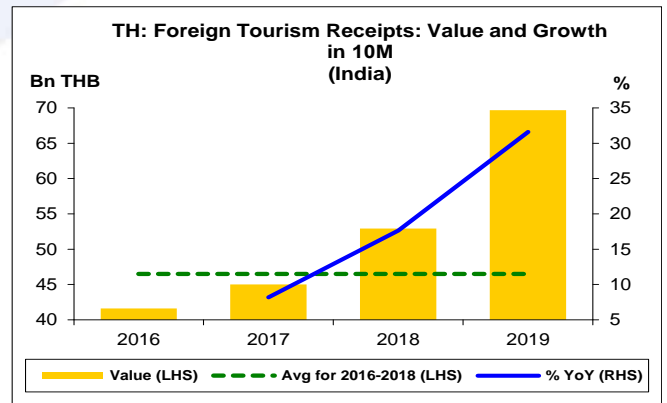
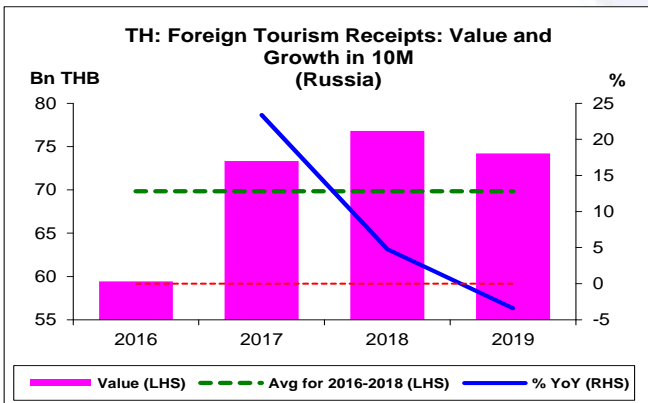
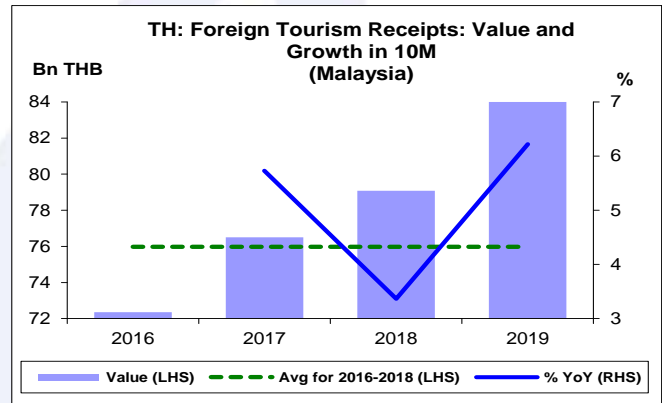
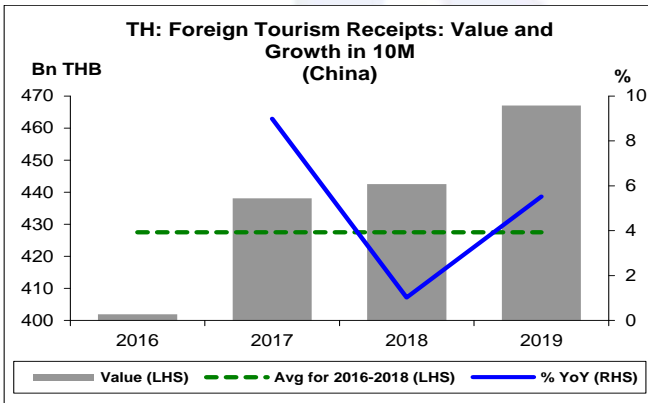
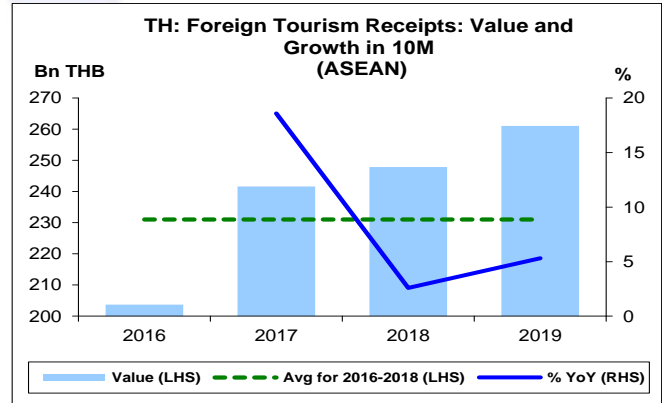
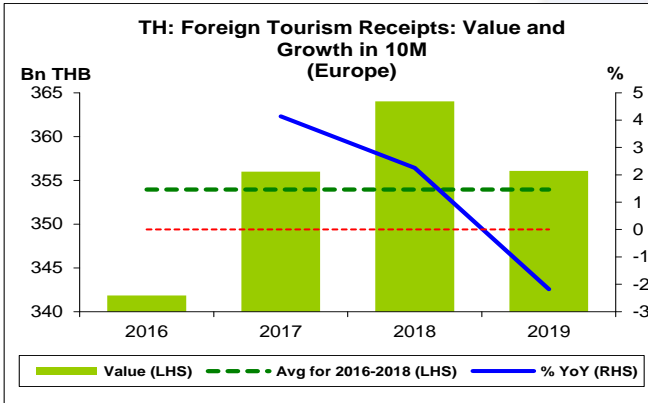
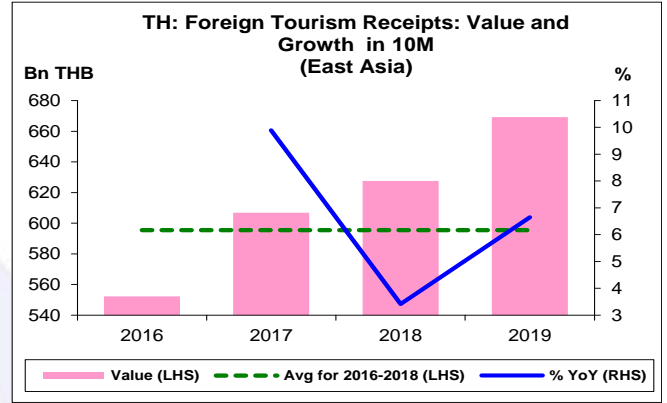
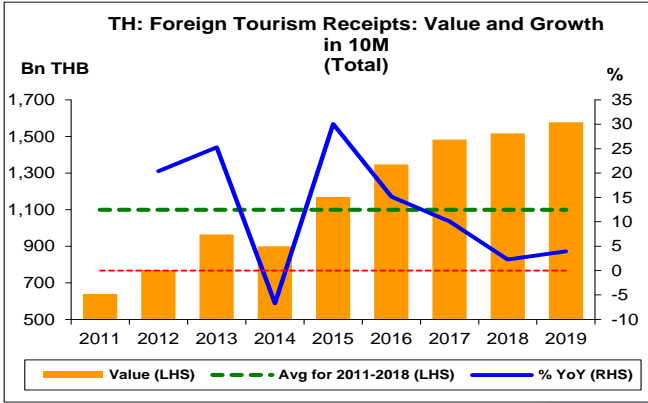
- รายได้นักท่องเที่ยวต่างชาติ จากรัสเซีย เดือน ต.ค. 62 จำนวน 7.8 Bn THB ขยายตัว 1.5% YoY และ 95.5% MoM หากพิจารณา 10M/62 จำนวน 74.2 Bn THB หดตัว 3.4% YoY ทั้งนี้ สูงกว่าค่าเฉลี่ยในช่วงเดียวกันของปี 59-61 ที่ 69.8 Bn THB อยู่ 6.2% และสูงกว่าช่วงเดียวกันของปี 59 อยู่ 7.7% CAGR

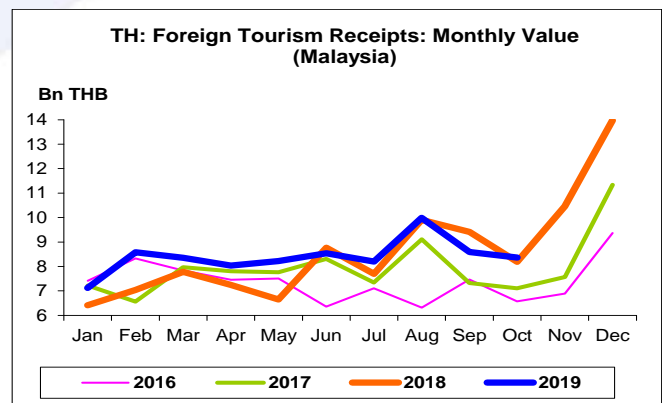
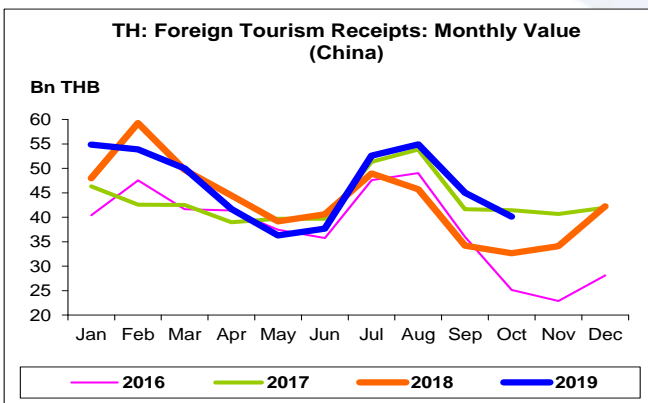
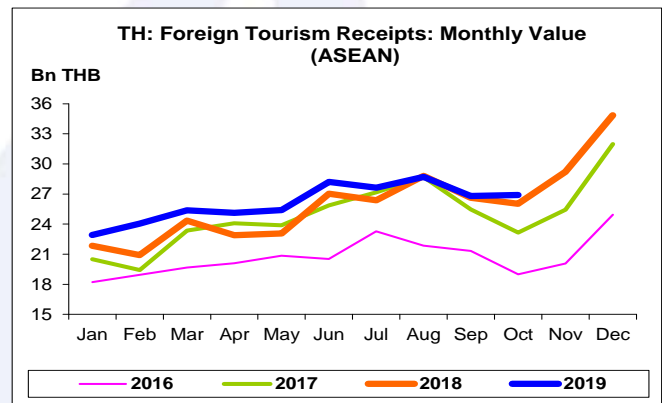
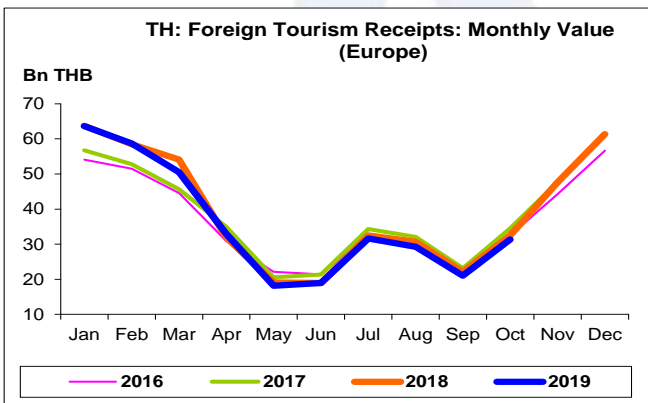
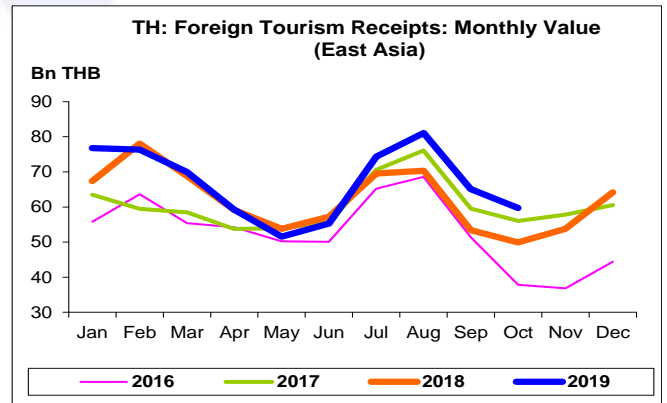
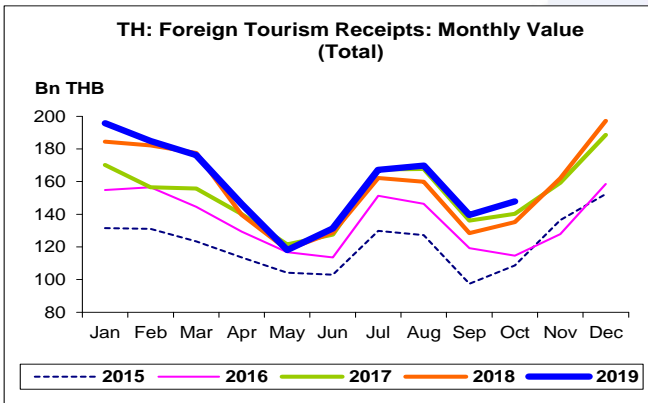
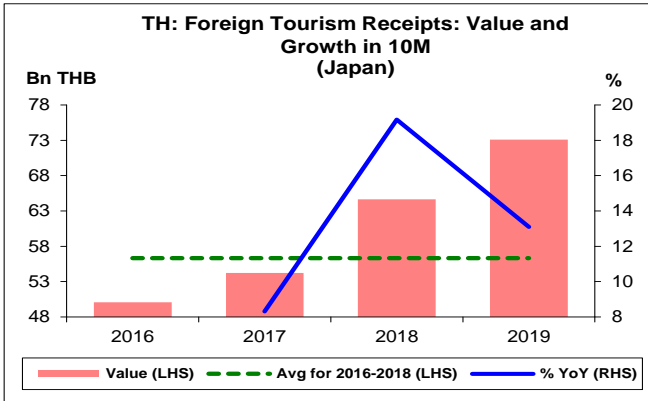
**อินเดีย**

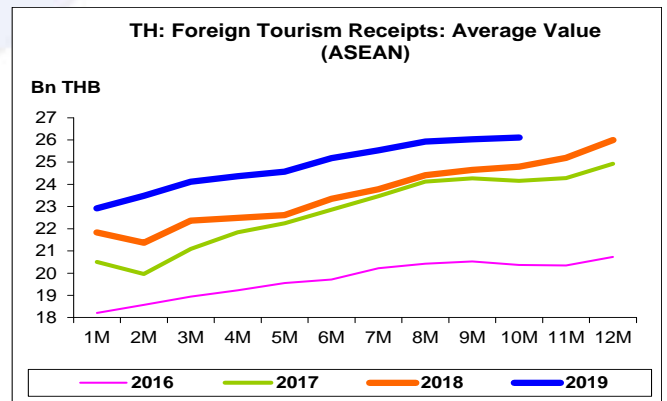
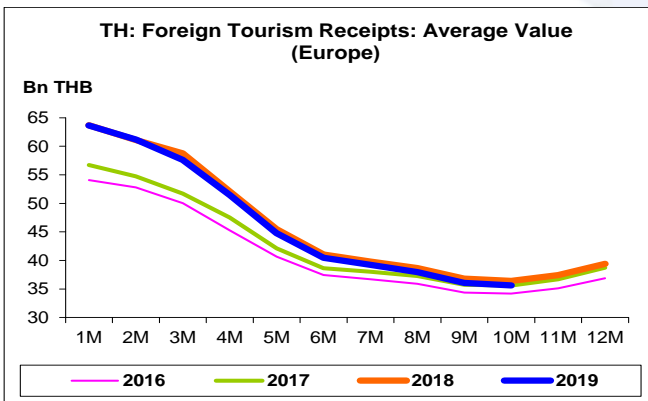
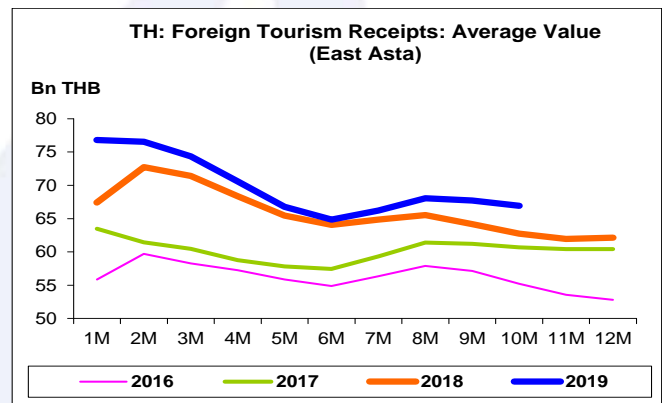
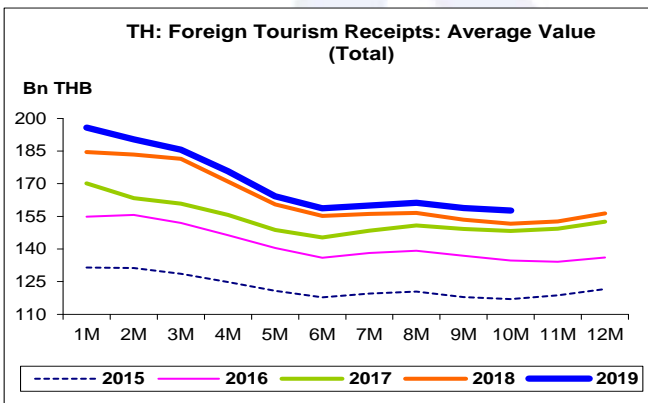
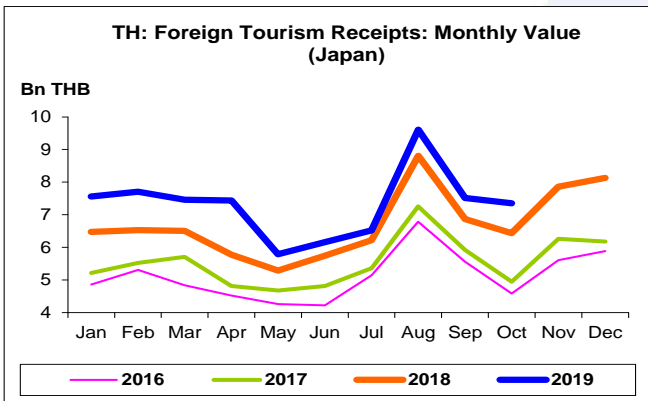
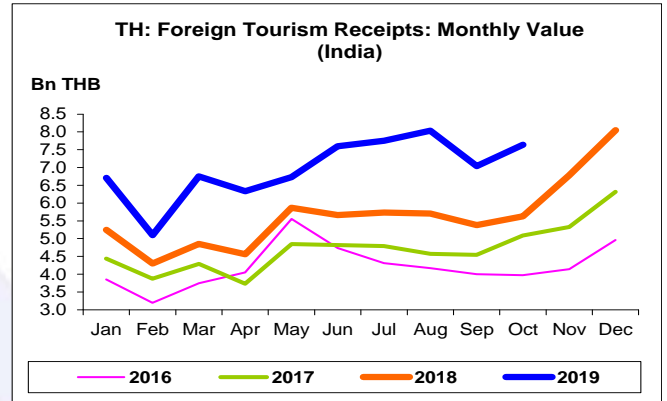
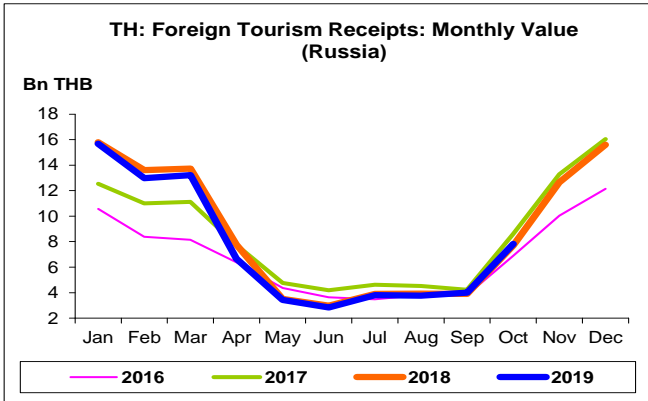
- รายได้นักท่องเที่ยวต่างชาติ จากอินเดีย เดือน ต.ค. 62 จำนวน 7.6 Bn THB ขยายตัวถึง 35.7% YoY ขยายตัวติดต่อกันเป็นเดือนที่ 29 และขยายตัว 8.6% MoM หากพิจารณา 10M/62 จำนวน 69.7 Bn THB ขยายตัวถึง 31.6% YoY ทั้งนี้ สูงกว่าค่าเฉลี่ยในช่วงเดียวกันของปี 59-61 ที่ 46.5 Bn THB อยู่ถึง 49.8% และสูงสุดเมื่อเทียบกับช่วงเดียวกันของปี 59-61

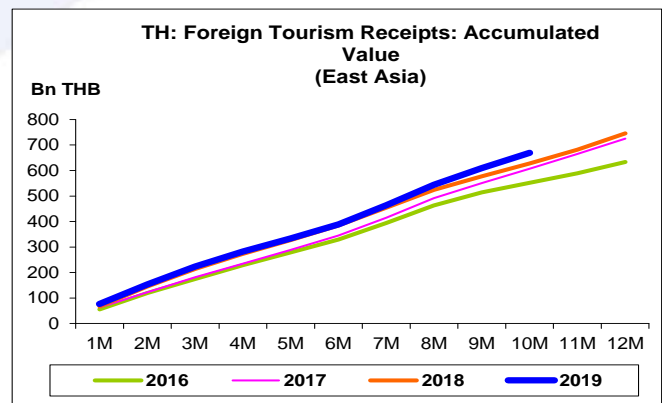
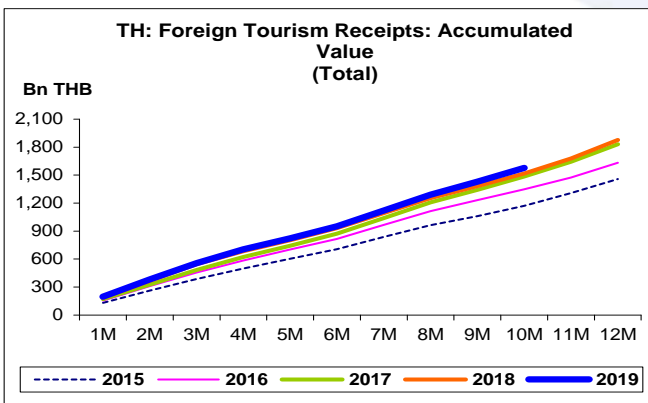
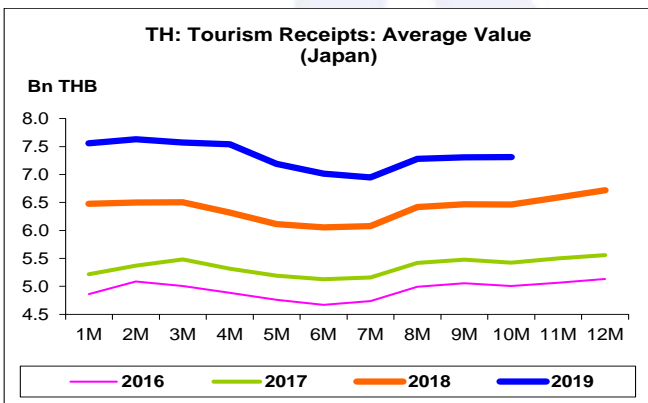
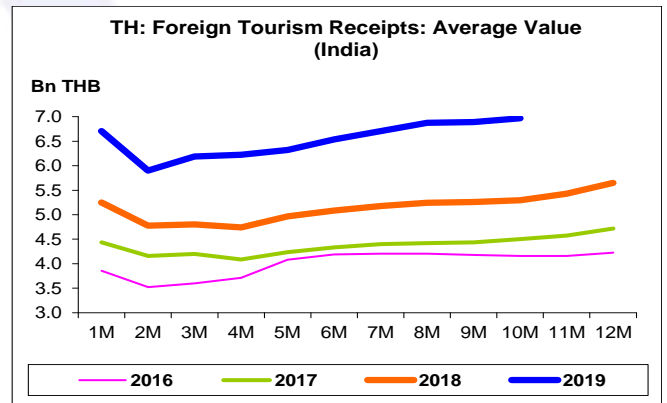
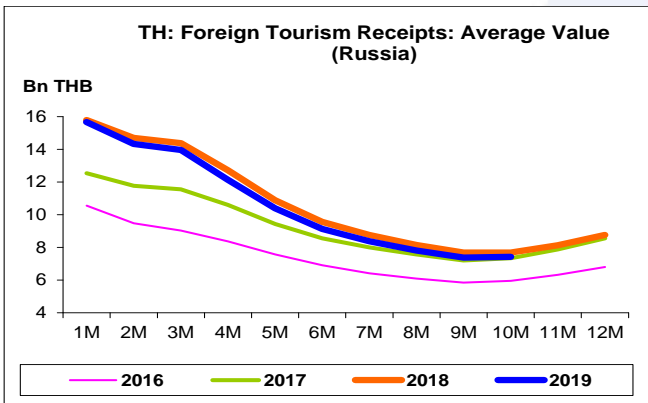
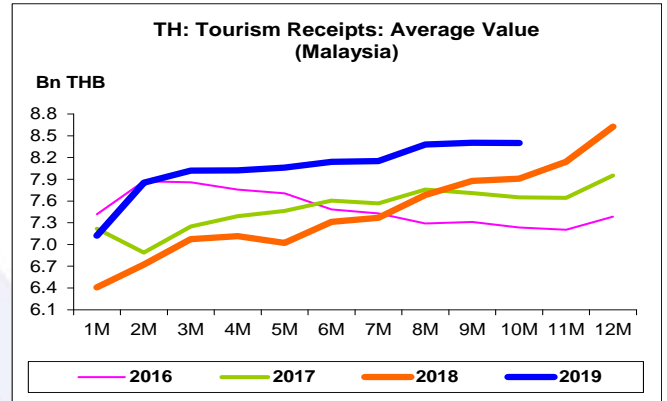
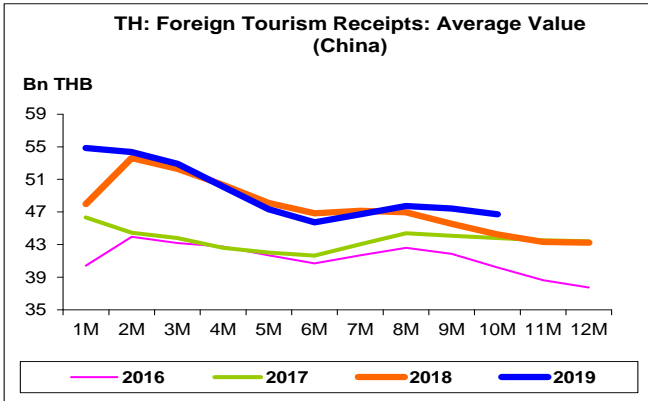
**ญี่ปุ่น**

- รายได้นักท่องเที่ยวต่างชาติ จากญี่ปุ่น เดือน ต.ค. 62 จำนวน 7.4 Bn THB ขยายตัว 14.3% YoY ขยายตัวติดต่อกันเป็นเดือนที่ 34 แต่หดตัว 2.2% MoM หากพิจารณา 10M/62 จำนวน 73.1 Bn THB ขยายตัว 13.1% YoY ทั้งนี้ สูงกว่าค่าเฉลี่ยในช่วงเดียวกันของปี 59-61 ที่ 56.3 Bn THB อยู่ถึง 29.8% และสูงสุดเมื่อเทียบกับช่วงเดียวกันของปี 59-61

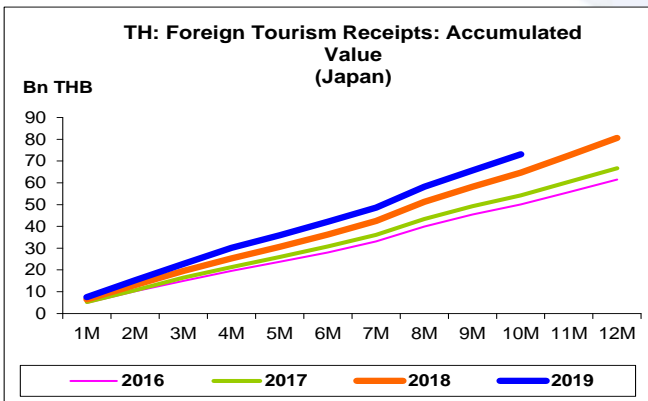
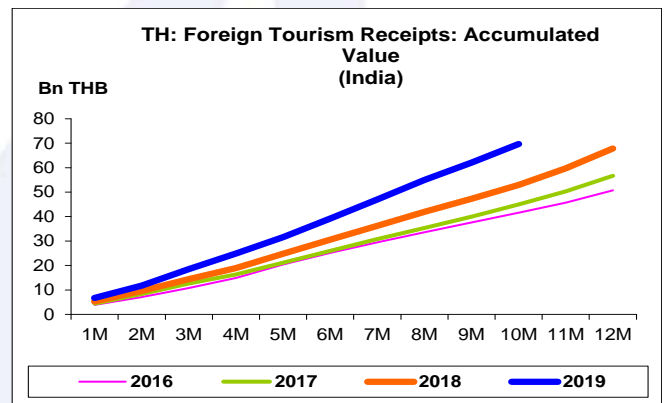
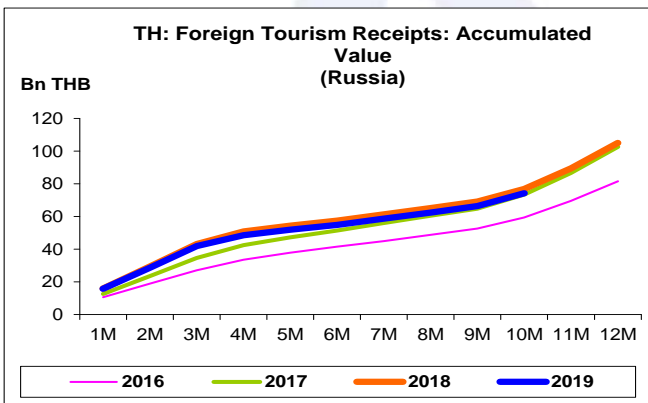
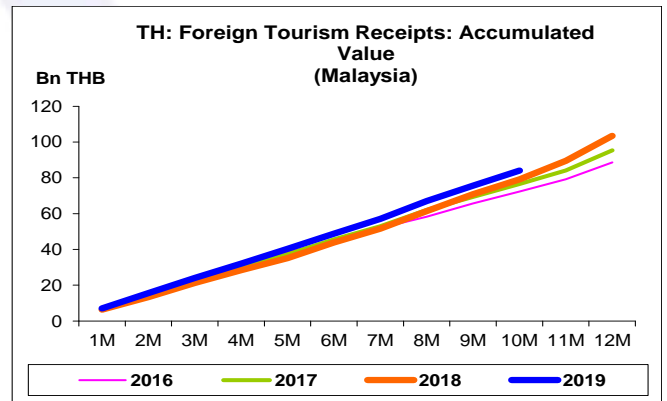
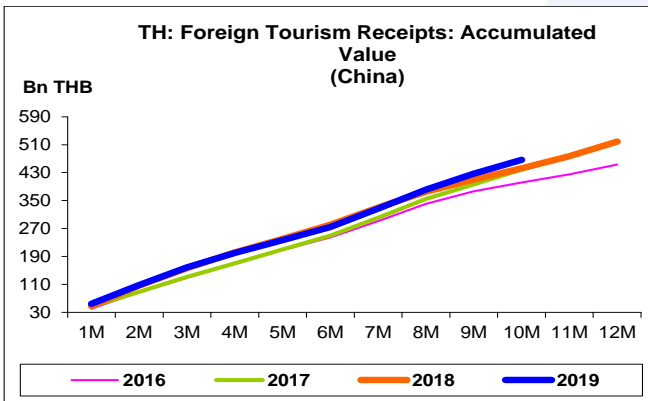
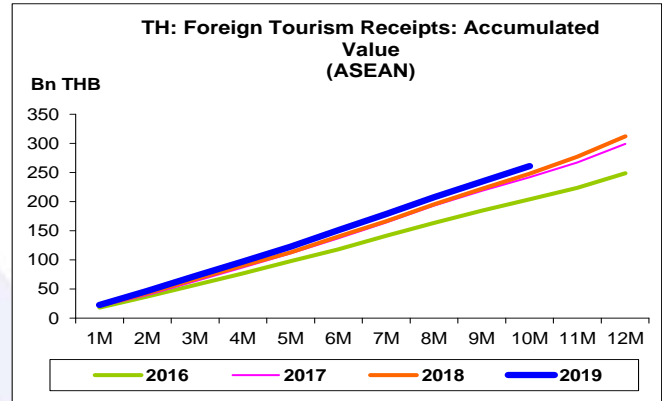
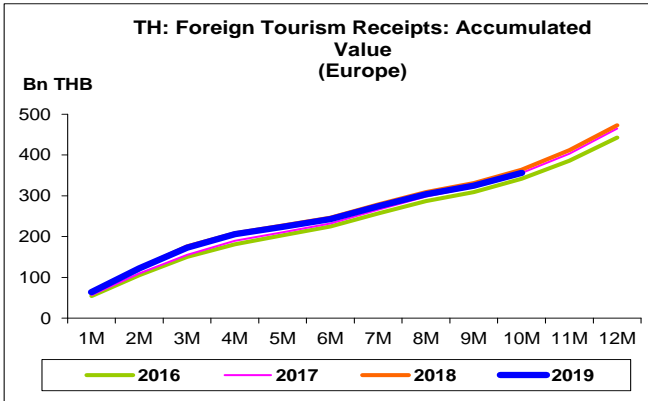












รายได้นักท่องเที่ยวต่างชาติ:

จุดสูงสุดและต่ำสุดในแต่ละช่วงเวลา ในระยะเวลา 9 ปี (ปี 2554-62)

Bn THB	ค่าปัจจุบัน	% จาก ค่าสูงสุด	% จาก ค่าต่ำสุด	ค่าสูงสุด	Date	ค่าต่ำสุด	Date
<b>Total</b>							
เทียบกับทุกช่วงเวลา							
ด.ค. 62	147.8	-25.1	188.3	197.3	ธ.ค. 61	51.3	พ.ค. 54
Q3/62	476.7	-14.4	186.1	556.9	Q1/62	166.6	Q2/54
2561	1,876.1	-	141.7	1,876.1	2561	776.2	2554
เทียบกับช่วงเวลาเดียวกัน							
ด.ค. 62	147.8	-	149.9	147.8	ด.ค. 62	59.1	ด.ค. 54
10M/62	1,577.0	-	146.7	1,577.0	10M/62	639.3	10M/54
Q3/62	476.7	-	146.5	476.7	Q3/62	193.4	Q3/54

รายได้นักท่องเที่ยวต่างชาติ:

จุดสูงสุดและต่ำสุดในแต่ละช่วงเวลา ในระยะเวลา 4 ปี (ปี 2559-62)

Bn THB	ค่าปัจจุบัน	% จาก ค่าสูงสุด	% จาก ค่าต่ำสุด	ค่าสูงสุด	Date	ค่าต่ำสุด	Date
<b>East Asia</b>							
เทียบกับทุกช่วงเวลา							
ด.ค. 62	59.7	-26.4	62.1	81.1	ส.ค. 62	36.8	พ.ย. 59
Q3/62	220.5	-1.2	85.2	223.0	Q1/62	119.1	Q4/59
2561	745.4	-	17.7	745.4	2561	633.5	2559
เทียบกับช่วงเวลาเดียวกัน							
ด.ค. 62	59.7	-	58.0	59.7	ด.ค. 62	37.8	ด.ค. 59
10M/62	669.3	-	21.2	669.3	10M/62	552.2	10M/59
Q3/62	220.5	-	19.1	220.5	Q3/62	185.1	Q3/59
<b>Europe</b>							
เทียบกับทุกช่วงเวลา							
ด.ค. 62	31.3	-50.8	72.7	63.7	ม.ค. 61	18.1	พ.ค. 62
Q3/62	81.9	-53.6	17.0	176.3	Q1/61	70.0	Q2/61
2561	473.0	-	6.8	473.0	2561	442.7	2559
เทียบกับช่วงเวลาเดียวกัน							
ด.ค. 62	31.3	-9.2	-	34.5	ด.ค. 60	31.3	ด.ค. 62
10M/62	356.1	-2.2	4.2	364.0	10M/61	341.8	10M/59
Q3/62	81.9	-8.6	-	89.5	Q3/60	81.9	Q3/62
<b>ASEAN</b>							
เทียบกับทุกช่วงเวลา							
ด.ค. 62	26.9	-22.9	47.7	34.9	ธ.ค. 61	18.2	ม.ค. 59
Q3/62	83.1	-7.7	46.3	90.1	Q4/61	56.8	Q1/59
2561	312.0	-	25.4	312.0	2561	248.7	2559
เทียบกับช่วงเวลาเดียวกัน							
ด.ค. 62	26.9	-	41.6	26.9	ด.ค. 62	19.0	ด.ค. 59
10M/62	261.1	-	28.2	261.1	10M/62	203.7	10M/59
Q3/62	83.1	-	25.1	83.1	Q3/62	66.4	Q3/59

รายได้นักท่องเที่ยวต่างชาติ:

จุดสูงสุดและต่ำสุดในแต่ละช่วงเวลา ในระยะเวลา 4 ปี (ปี 2559-62)

Bn THB	ค่าปัจจุบัน	% จาก ค่าสูงสุด	% จาก ค่าต่ำสุด	ค่าสูงสุด	Date	ค่าต่ำสุด	Date
<b>China</b>							
เทียบกับทุกช่วงเวลา							
ด.ค. 62	40.1	-32.2	75.3	59.2	ก.พ. 61	22.9	พ.ย. 59
Q3/62	152.5	-3.9	100.3	158.7	Q1/62	76.1	Q4/59
2561	518.9	-0.3	14.6	520.7	2560	453.0	2559
เทียบกับช่วงเวลาเดียวกัน							
ด.ค. 62	40.1	-3.1	59.8	41.4	ด.ค. 60	25.1	ด.ค. 59
10M/62	467.0	-	16.2	467.0	10M/62	402.0	10M/59
Q3/62	152.5	-	18.4	152.5	Q3/62	128.9	Q3/61
<b>Malaysia</b>							
เทียบกับทุกช่วงเวลา							
ด.ค. 62	8.4	-40.1	32.4	14.0	ธ.ค. 61	6.3	ส.ค. 59
Q3/62	26.8	-17.9	28.2	32.6	Q4/61	20.9	Q3/59
2561	103.5	-	16.8	103.5	2561	88.6	2559
เทียบกับช่วงเวลาเดียวกัน							
ด.ค. 62	8.4	-	27.3	8.4	ด.ค. 62	6.6	ด.ค. 59
10M/62	84.0	-	16.1	84.0	10M/62	72.4	10M/59
Q3/62	26.8	-0.9	28.2	27.0	Q3/61	20.9	Q3/59
<b>Russia</b>							
เทียบกับทุกช่วงเวลา							
ด.ค. 62	7.8	-51.3	175.7	16.0	ม.ค. 62	2.8	ก.ค. 59
Q3/62	11.6	-73.2	4.2	43.1	Q1/61	11.1	Q3/59
2561	105.0	-	28.7	105.0	2561	81.6	2559
เทียบกับช่วงเวลาเดียวกัน							
ด.ค. 62	7.8	-9.0	13.6	8.6	ด.ค. 60	6.9	ด.ค. 62
10M/62	74.2	-3.4	24.8	76.8	10M/61	59.4	10M/59
Q3/62	11.6	-13.6	4.2	13.4	Q3/60	11.1	Q3/59
<b>India</b>							
เทียบกับทุกช่วงเวลา							
ด.ค. 62	7.6	-5.1	139.2	8.1	ธ.ค. 61	3.2	ก.พ. 59
Q3/62	22.8	-	111.5	22.8	Q3/62	10.8	Q1/59
2561	67.8	-	33.7	67.8	2561	50.7	2559
เทียบกับช่วงเวลาเดียวกัน							
ด.ค. 62	7.6	-	92.4	7.6	ด.ค. 62	4.0	ด.ค. 59
10M/62	69.7	-	67.5	69.7	10M/62	41.6	10M/59
Q3/62	22.8	-	82.8	22.8	Q3/62	12.5	Q3/59
<b>Japan</b>							
เทียบกับทุกช่วงเวลา							
ด.ค. 62	7.4	-23.5	74.3	9.6	ส.ค. 62	4.2	มี.ย. 59
Q3/62	23.6	-	81.9	23.6	Q3/62	13.0	Q2/59
2561	80.6	-	31.0	80.6	2561	61.6	2559
เทียบกับช่วงเวลาเดียวกัน							
ด.ค. 62	7.4	-	60.5	7.4	ด.ค. 62	4.6	ด.ค. 59
10M/62	73.1	-	46.0	73.1	10M/62	50.1	10M/59
Q3/62	23.6	-	35.2	23.6	Q3/62	17.5	Q3/59