

รายได้นักท่องเที่ยวต่างชาติของไทย เดือน เม.ย. 2563

- รายได้นักท่องเที่ยวต่างชาติ เดือน เม.ย. 63 ไม่มีรายได้จากนักท่องเที่ยวต่างชาติ เนื่องจากไทยห้ามนักท่องเที่ยวต่างชาติเดินทางเข้ามายังไทยทุกเส้นทางทางคมนาคม ตั้งแต่วันที่ 26 มี.ค. 63 หากพิจารณา 4M/63 จำนวน 332.0 Bn THB หดตัวถึง 52.8% YoY

การประเมินอันดับค่า อิงค่าต่ำสุด ค่าเฉลี่ย และค่าสูงสุด (ปี 2554-63)

	All Periods			Same Periods			Latest
	Month	Quarter	Year	YTD	Quarter	Month	
Foreign Tourism Receipts	1	3	5	1	2	1	Apr-20
หมายเหตุ: ■ 5 สูง ■ 4 ค่อนข้างสูง ■ 3 ปานกลาง ■ 2 ค่อนข้างต่ำ ■ 1 ต่ำ							

อัตราการเปลี่ยนแปลงรายปี (ปี 2554-62)

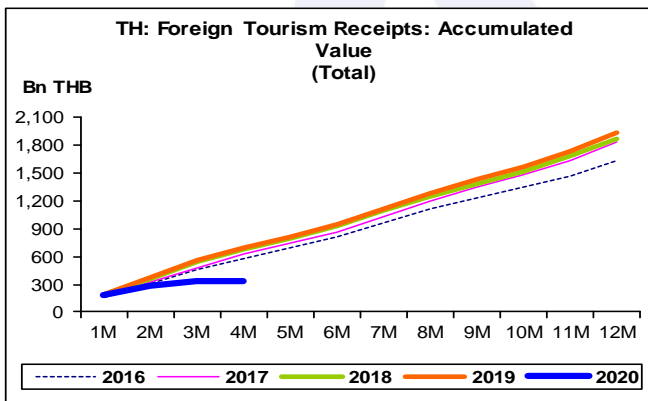
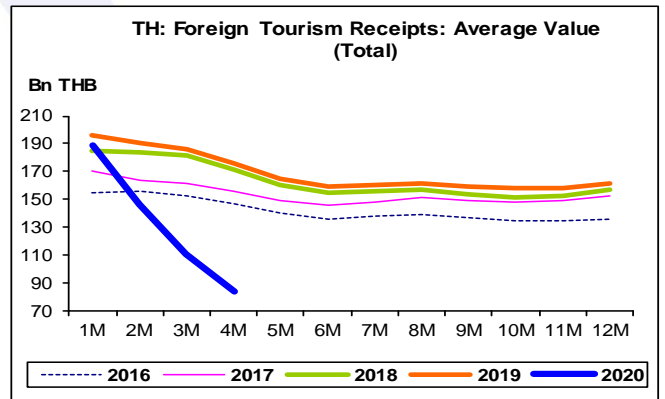
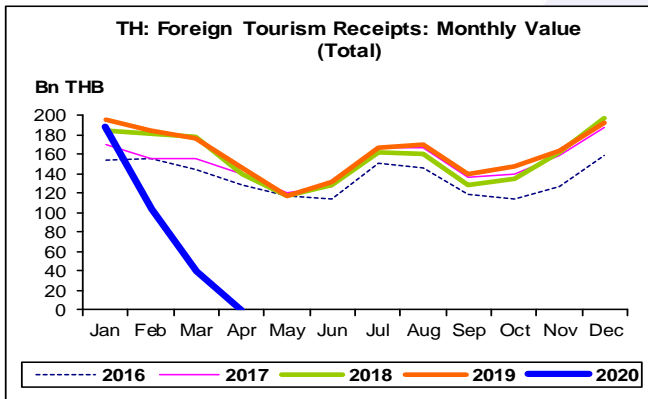
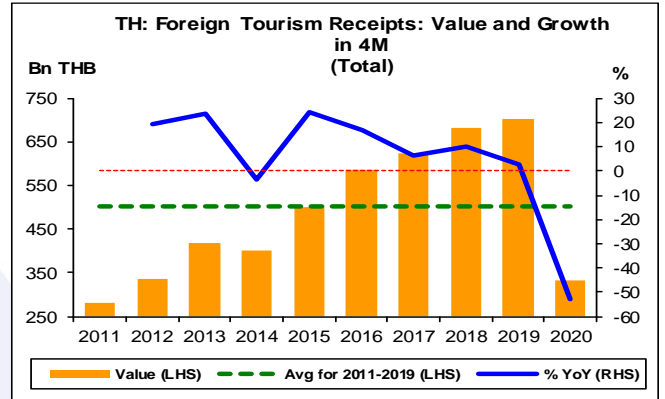
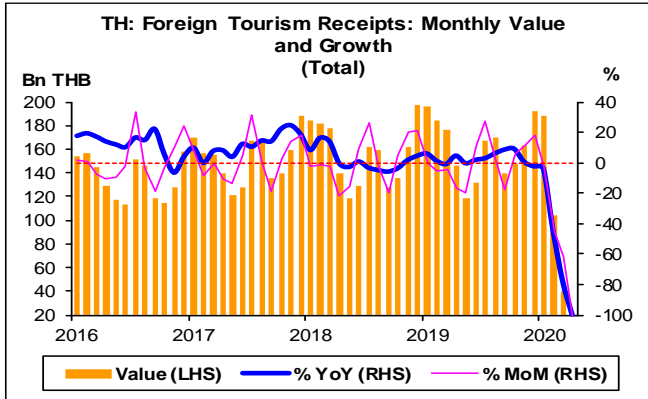
%	Average YoY Growth	CAGR
Foreign Tourism Receipts	12.6	12.1

¹ข้อมูลปี 2554-61

ที่มา: กระทรวงการท่องเที่ยวและกีฬา และ CEIC

หมายเหตุ: 1. รัฐบาลประกาศ พ.ร.ก. การบริหารราชการในสถานการณ์ฉุกเฉิน พ.ศ. 2548 ตั้งแต่วันที่ 26 มี.ค. 63 ให้ปิดด่านตรวจคนเข้าเมืองทั่วประเทศ และสำนักงานการพลเรือนแห่งประเทศไทย (กพท.) ประกาศห้ามอากาศยานทำการบินเข้ามาในไทยเป็นการชั่วคราว ตั้งแต่วันที่ 7 เม.ย. 63 ทั้งนี้ รายได้นักท่องเที่ยวต่างชาติ ไม่รวมรายได้ที่เกิดจากนักท่องเที่ยวต่างชาติที่ตกค้างอยู่ในไทย

2. CAGR คือ Compound Annual Growth Rate





รายได้นักท่องเที่ยวต่างชาติ:

จุดสูงสุดและต่ำสุดในแต่ละช่วงเวลา ในระยะเวลา 10 ปี (ปี 2554-63)

Bn THB	ค่าปัจจุบัน	% จาก ค่าสูงสุด	% จาก ค่าต่ำสุด	ค่าสูงสุด	Date	ค่าต่ำสุด	Date
Total							
เทียบกับทุกช่วงเวลา							
เม.ย. 63	0.0	-100.0	-	197.3	ธ.ค. 61	0.0	เม.ย. 63
Q1/63	332.0	-40.4	99.3	556.9	Q1/62	166.6	Q2/54
2562	1,933.4	0.0	149.1	1,933.4	2562	776.2	2554
เทียบกับช่วงเวลาเดียวกัน							
เม.ย. 63	0.0	-100.0	-	146.3	เม.ย. 62	0.0	เม.ย. 63
4M/63	332.0	-52.8	17.7	703.2	4M/62	282.1	4M/54
Q1/63	332.0	-40.4	50.8	556.9	Q1/62	220.1	Q1/54