



สินเชื่อ SME ทั้งหมดของธนาคารพาณิชย์ในไทย จำแนกตามประเภทธุรกิจ (ISIC) Q4/2566

- สินเชื่อ SME ทั้งหมดของธนาคารพาณิชย์ Q4/66 จำนวน 3,252.1 Bn THB หดตัว 5.7% YoY และ 0.3% QoQ
- สินเชื่อ SME ทั้งหมดของธนาคารพาณิชย์ จำแนกตามประเภทธุรกิจ 21 สาขา ได้แก่ 1. สาขาเกษตรกรรม ป่าไม้และประมง 2. สาขาเหมืองแร่และเหมืองหิน 3. สาขาการผลิต 4. สาขาไฟฟ้า ก๊าซ ไอน้ำและระบบปรับอากาศ 5. สาขาการจัดหาน้ำและการบำบัดสิ่งปฏิกูล; 6. สาขาการก่อสร้าง 7. สาขาการขายส่งขายปลีกและการซ่อมยานยนต์ 8. สาขาการขนส่งและการเก็บสินค้า 9. สาขาที่พักแรมและบริการอาหาร 10. สาขาข้อมูลข่าวสารและการสื่อสาร; 11. สาขาการเงินและการประกันภัย 12. สาขาอสังหาริมทรัพย์ 13. สาขากิจกรรมทางวิชาชีพ วิทยาศาสตร์และเทคโนโลยี 14. สาขาการบริหารและการบริการสนับสนุน 15. สาขาการบริหารราชการและการป้องกันประเทศ; 16. สาขาการศึกษา 17. สาขาสุขภาพและสังคมสงเคราะห์ 18. สาขาศิลปะและนันทนาการ 19. สาขาบริการอื่น ๆ 20. สาขาการจ้างงานในครัวเรือนส่วนบุคคล; และ 21. สาขากิจกรรมขององค์การระหว่างประเทศ โดย Q4/66 คิดเป็น 1.8% 0.3% 17.9% 3.8% 0.3%; 5.7% 31.6% 3.3% 8.7% 1.0%; 7.6% 11.8% 1.4% 1.7% 0.4%; 0.4% 1.1% 0.4% 0.9% 0.01%; และ 0.002% ของสินเชื่อ SME ทั้งหมดของธนาคารพาณิชย์ ตามลำดับ

การประเมินอันดับค่า อิงค่าต่ำสุด ค่าเฉลี่ย และค่าสูงสุด (ปี 2556-66)

	All Periods		Same Periods	Latest
	Quarter	Year	Quarter	
Total SME Loans	1	1	1	Dec-23
Agriculture, Forestry and Fishing	1	1	1	Dec-23
Mining and Quarrying	1	1	1	Dec-23
Manufacturing	1	1	1	Dec-23
Electricity, Gas, Steam and Air Conditioning Supply	1	1	1	Dec-23
Water Supply, Waste Management and Remediation	3	3	3	Dec-23
Construction	4	5	5	Dec-23
Wholesale, Retail Sale and Repair of Vehicles	1	1	1	Dec-23
Transportation and Storage	2	2	2	Dec-23
Accommodation and Food Service	4	4	4	Dec-23
Information and Communication	1	1	1	Dec-23
Financial and Insurance	1	1	1	Dec-23
Real Estate	2	2	2	Dec-23
Professional, Scientific and Technical Activities	4	4	4	Dec-23
Administrative and Support Service	2	2	2	Dec-23
Public Administration and Defence	5	5	5	Dec-23
Education	1	1	1	Dec-23
Human Health and Social Work Activities	4	5	5	Dec-23
Arts, Entertainment and Recreation	4	3	3	Dec-23
Other Service	3	3	3	Dec-23
Activities of Households as Employers	5	5	5	Dec-23
Activities of Extraterritorial Organizations	5	5	5	Dec-23

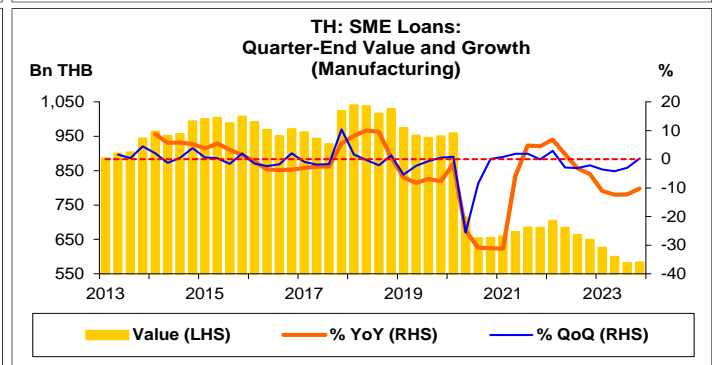
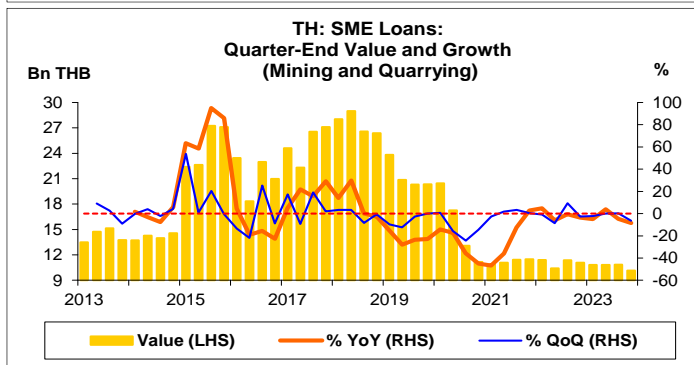
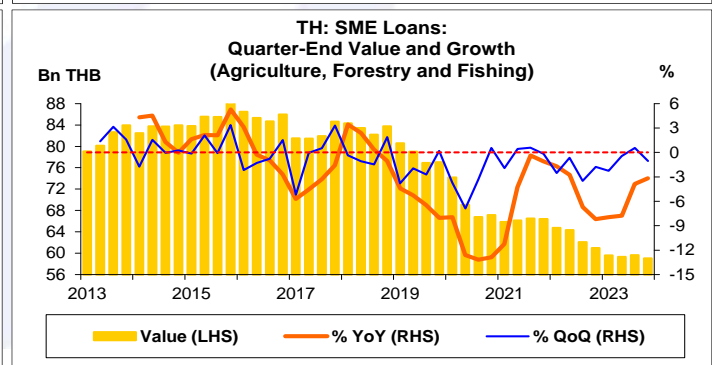
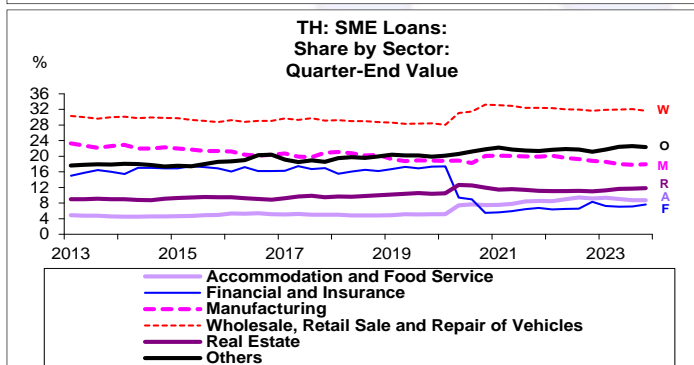
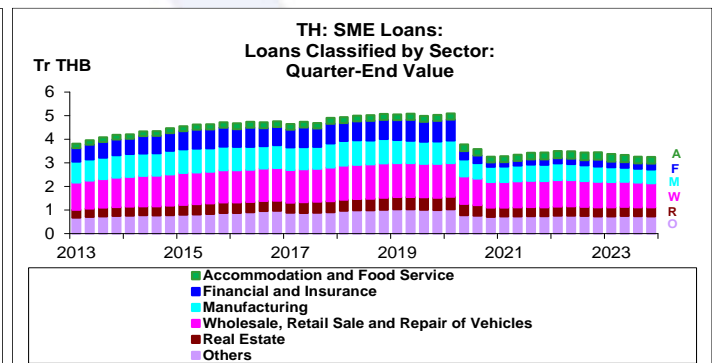
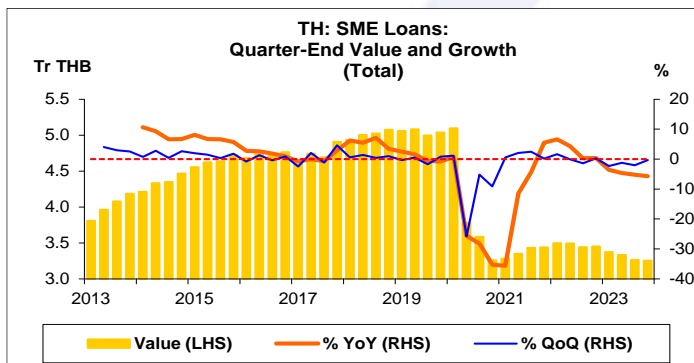
หมายเหตุ: 5 สูง 4 ค่อนข้างสูง 3 ปานกลาง 2 ค่อนข้างต่ำ 1 ต่ำ

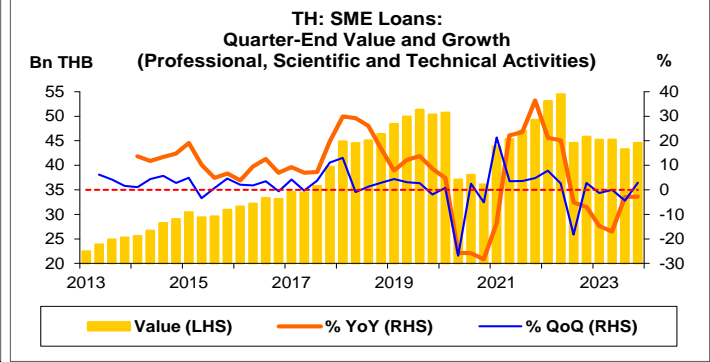
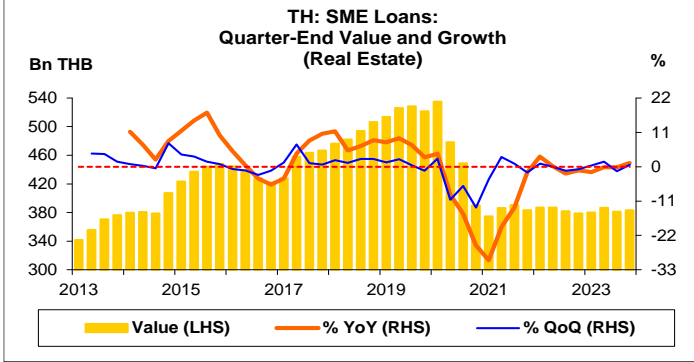
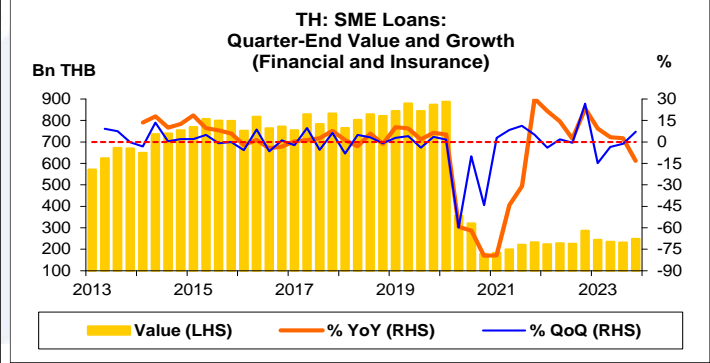
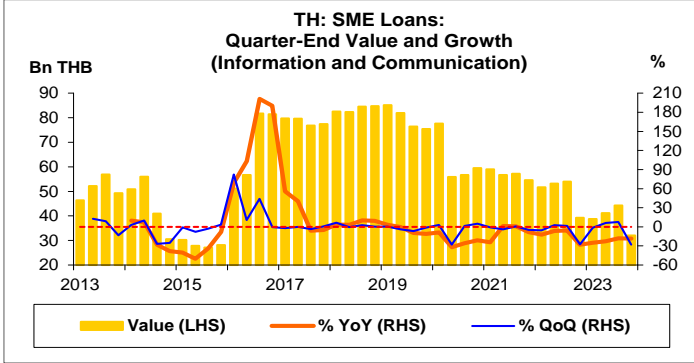
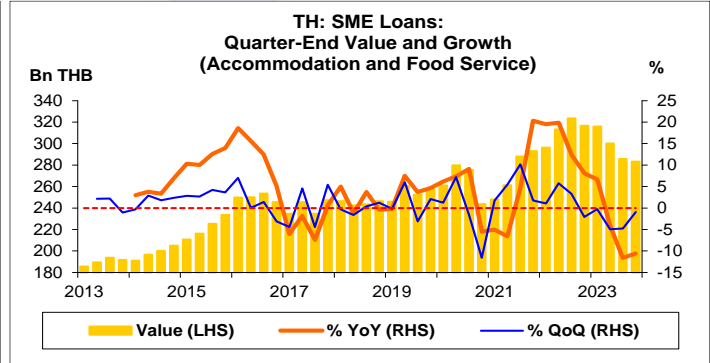
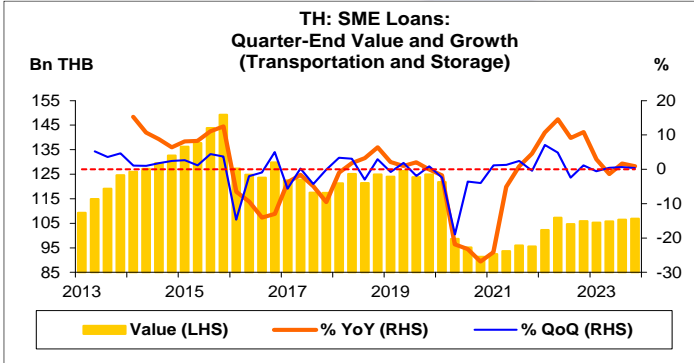
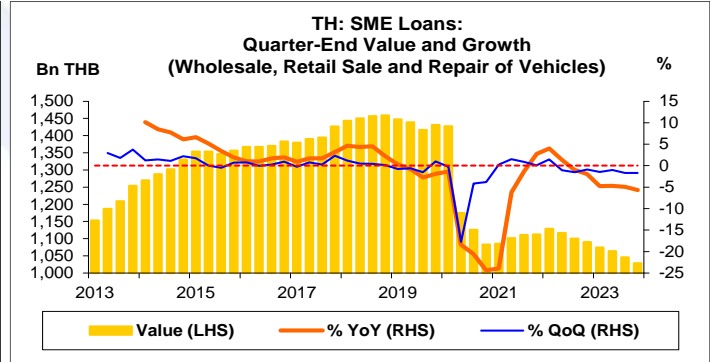
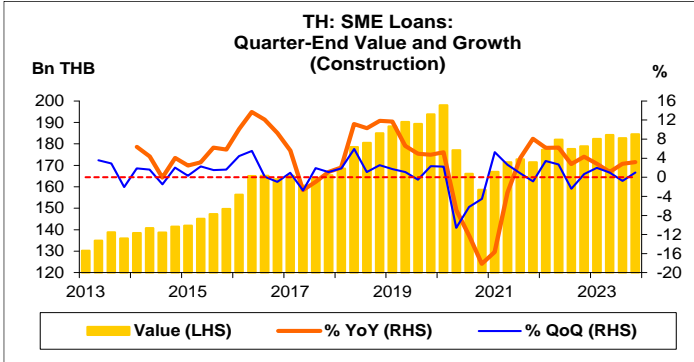
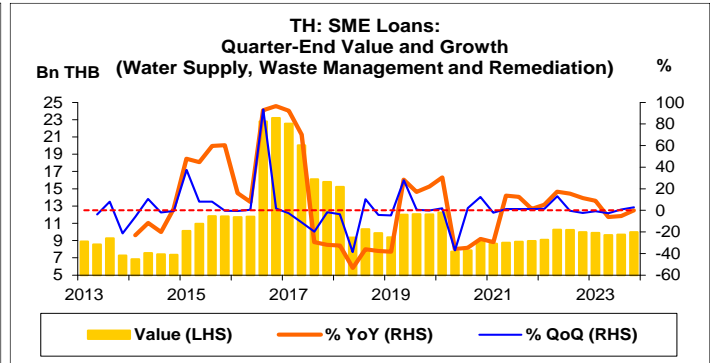
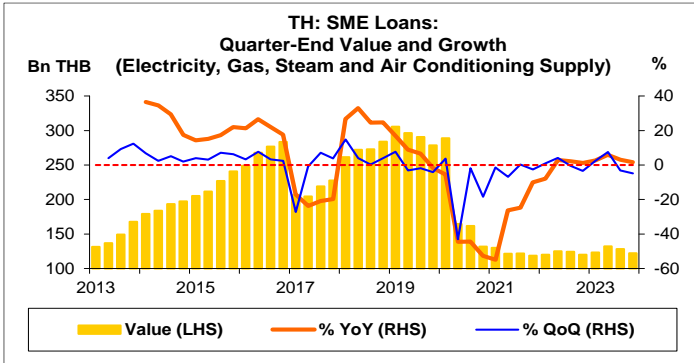
ที่มา: ธนาคารแห่งประเทศไทย (ธปท.)
หมายเหตุ: 1. ข้อมูลสินเชื่อธุรกิจขนาดกลางและขนาดย่อมทั้งหมด (SME) ของธนาคารพาณิชย์ (ธพ.) ตั้งแต่ Q2/63 ลดลงมาก เนื่องจากมีการเปลี่ยนแปลงนิยามของธุรกิจขนาดกลางและขนาดย่อม เป็นตามจำนวนการจ้างงาน และรายได้ต่อปี จากเดิมตามจำนวนการจ้างงาน และมูลค่าสินทรัพย์ถาวร
2. ธพ. คือ ธพ. ที่จดทะเบียนในไทย (รวมทุกสำนักงาน) และสาขา ธพ. ต่างประเทศที่ตั้งอยู่ในไทย
3. CAGR คือ Compound Annual Growth Rate

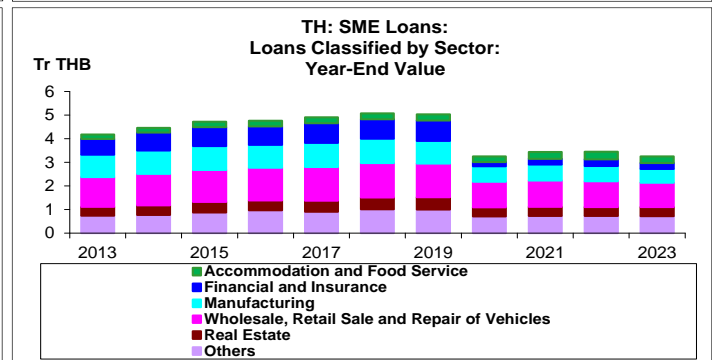
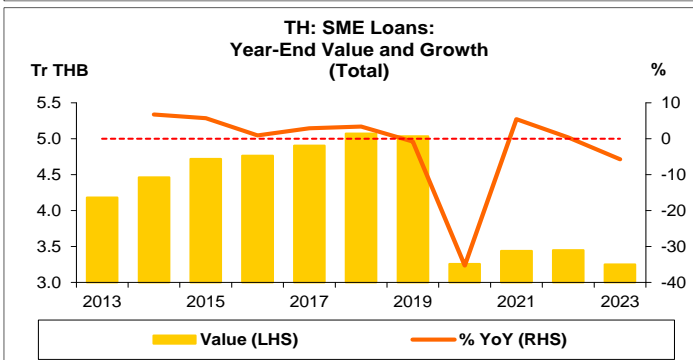
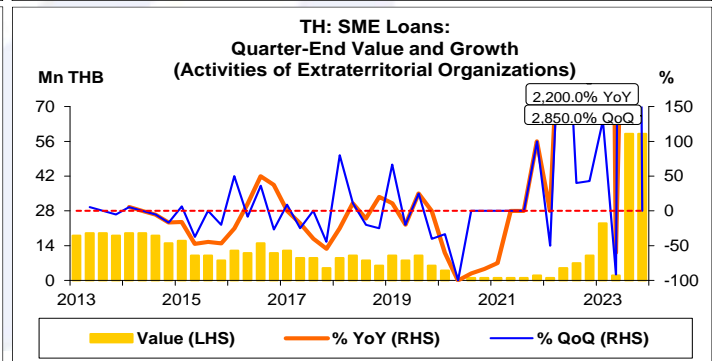
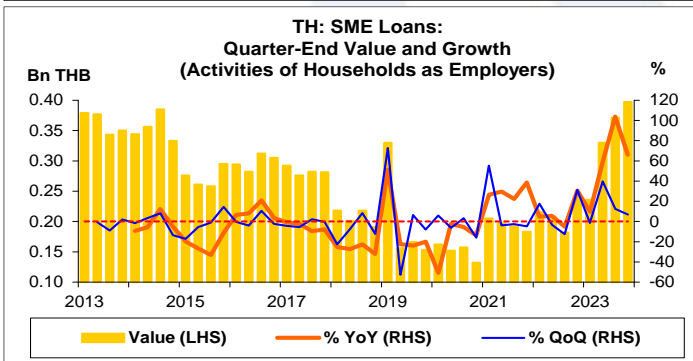
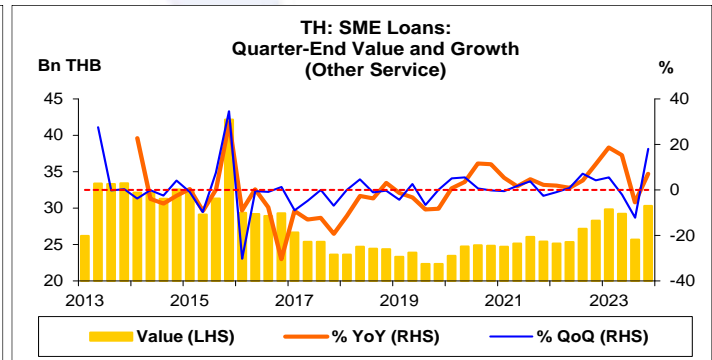
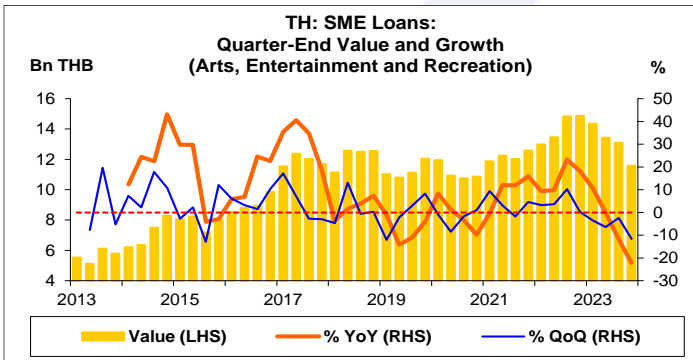
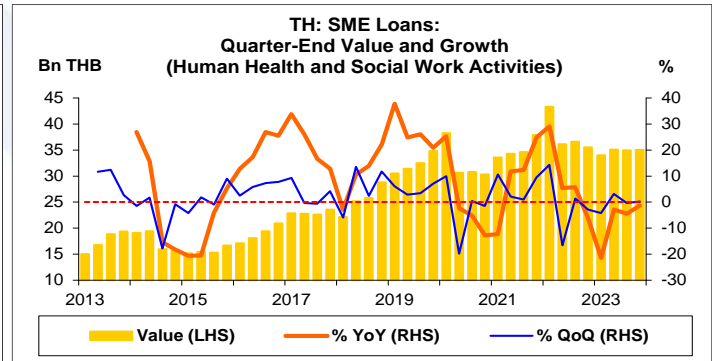
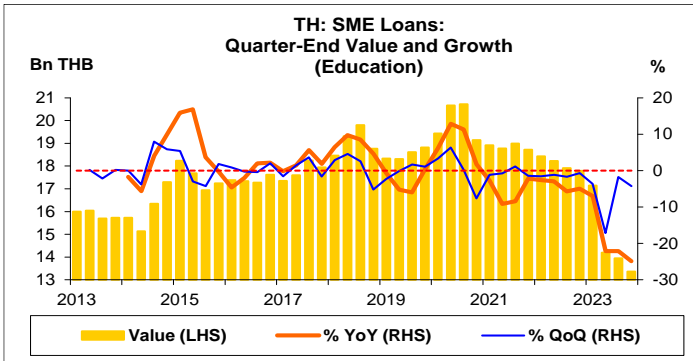
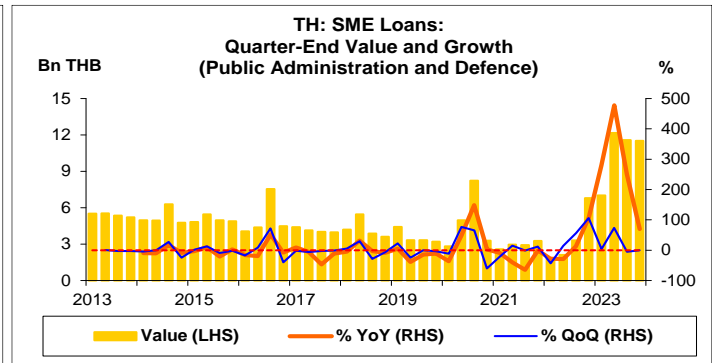
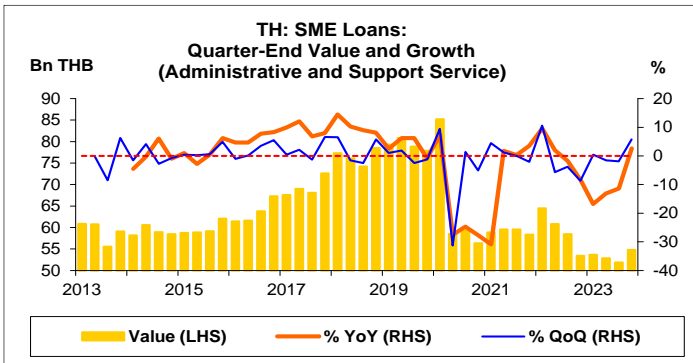
อัตราการเปลี่ยนแปลงรายปี (ปี 2556-66)

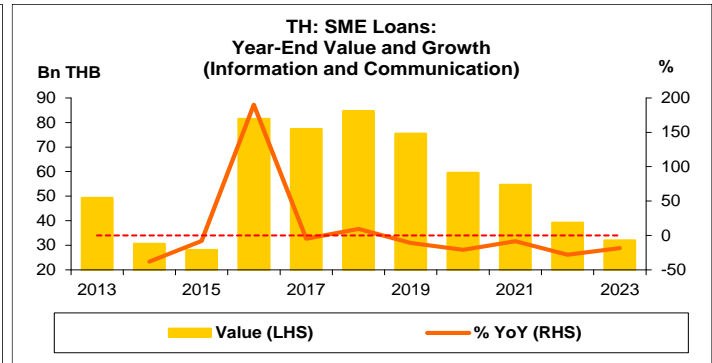
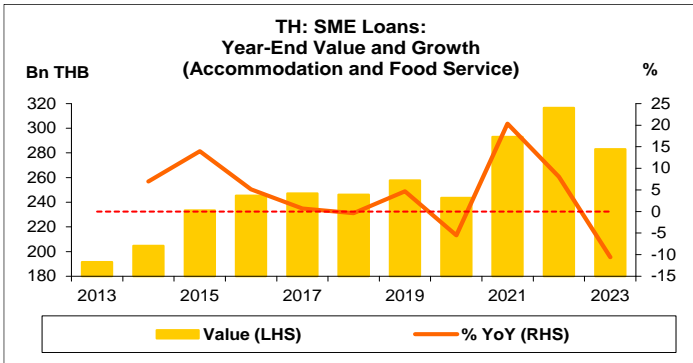
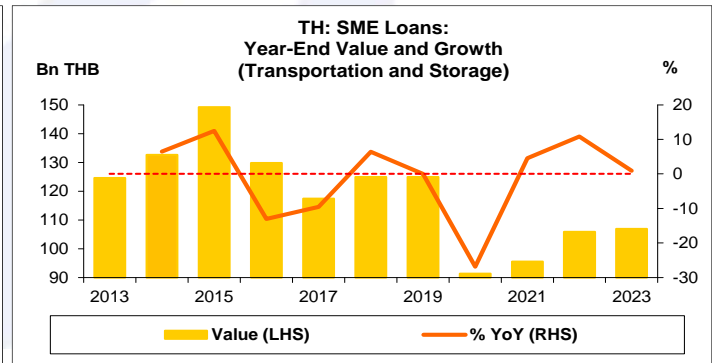
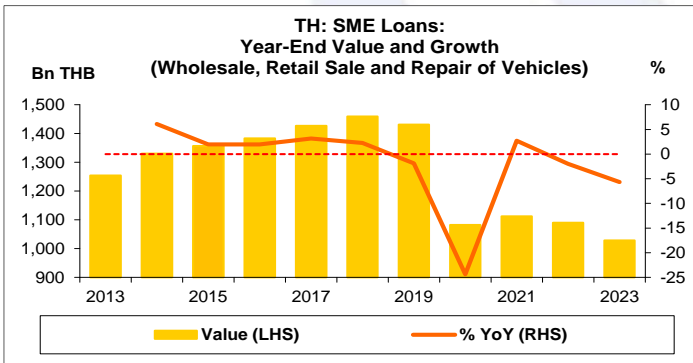
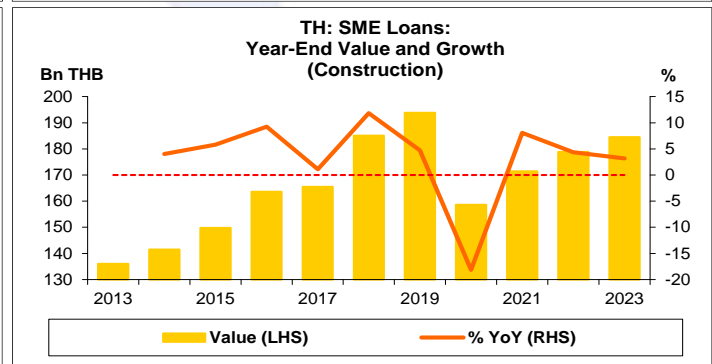
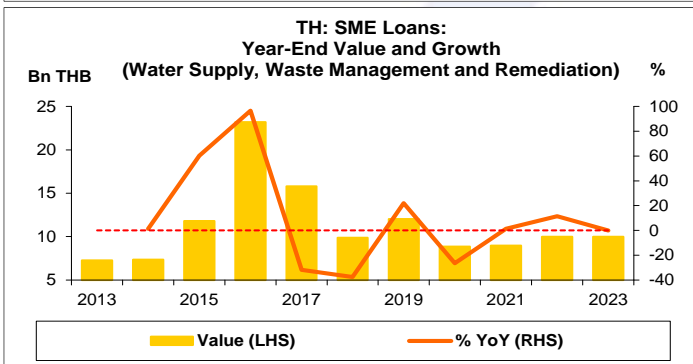
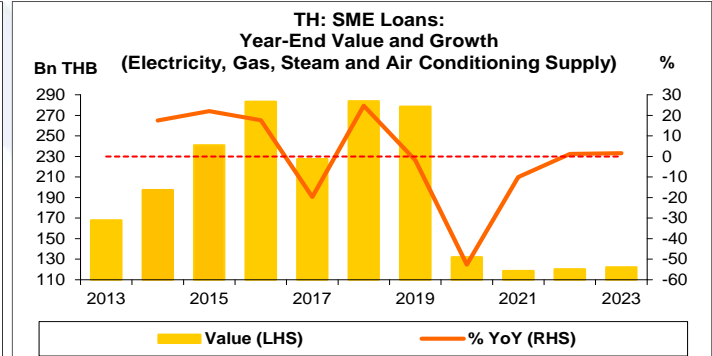
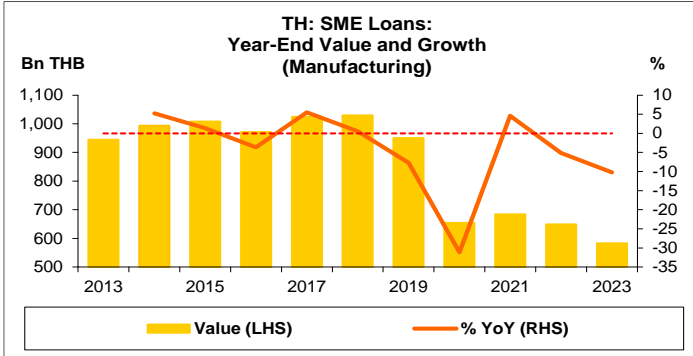
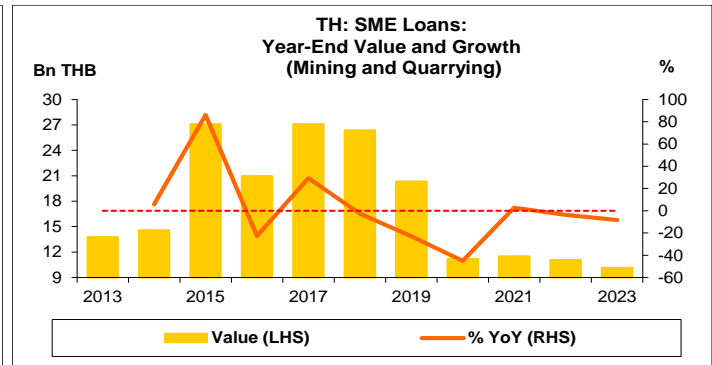
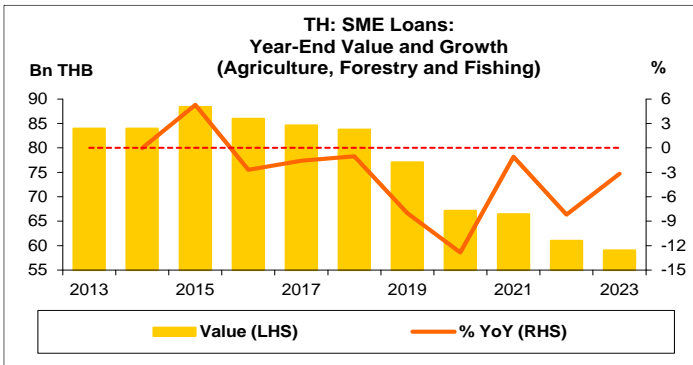
%	Average YoY Growth	CAGR
Total SME Loans	-1.6	-2.5
Agriculture, Forestry and Fishing	-3.3	-3.5
Mining and Quarrying	1.9	-3.0
Manufacturing	-4.1	-4.7
Electricity, Gas, Steam and Air Conditioning Supply	0.1	-3.1
Water Supply, Waste Management and Remediation	9.7	3.2
Construction	3.4	3.1
Wholesale, Retail Sale and Repair of Vehicles	-1.6	-2.0
Transportation and Storage	-0.8	-1.5
Accommodation and Food Service	4.3	4.0
Information and Communication	6.1	-4.2
Financial and Insurance	-1.1	-9.4
Real Estate	0.8	0.2
Professional, Scientific and Technical Activities	7.2	5.8
Administrative and Support Service	-0.1	-0.7
Public Administration and Defence	13.4	8.3
Education	-1.2	-1.6
Human Health and Social Work Activities	7.3	6.1
Arts, Entertainment and Recreation	8.7	7.2
Other Service	0.4	-1.0
Activities of Households as Employers	4.9	1.3
Activities of Extraterritorial Organizations	84.6	12.6

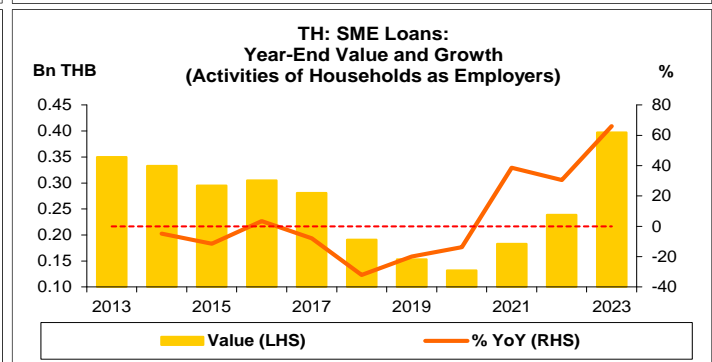
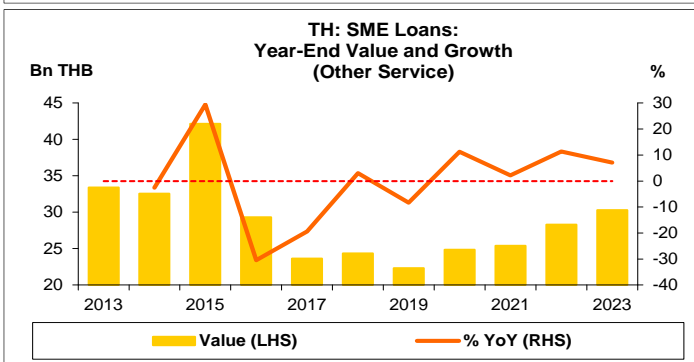
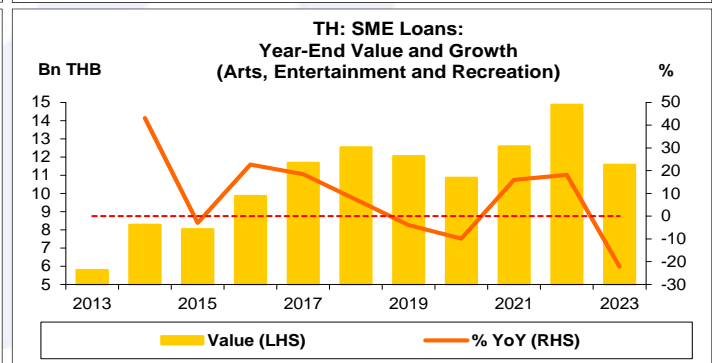
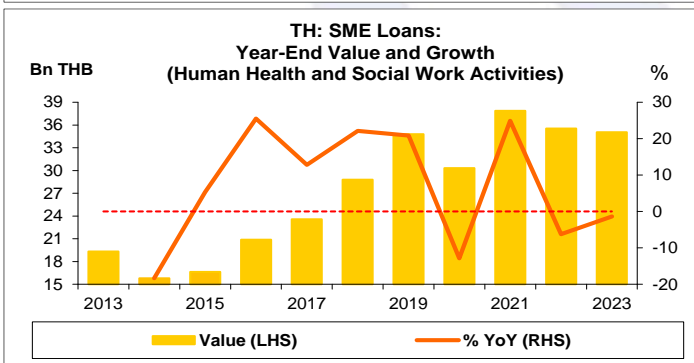
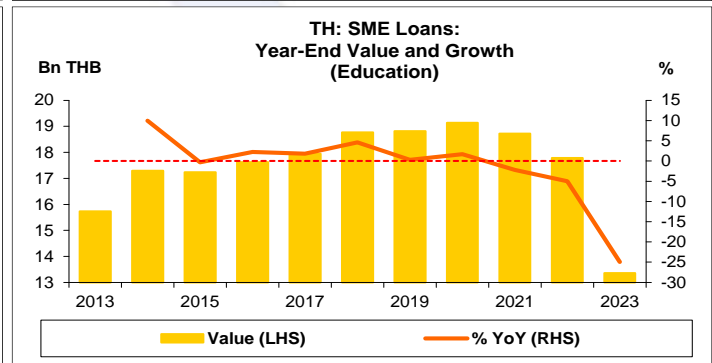
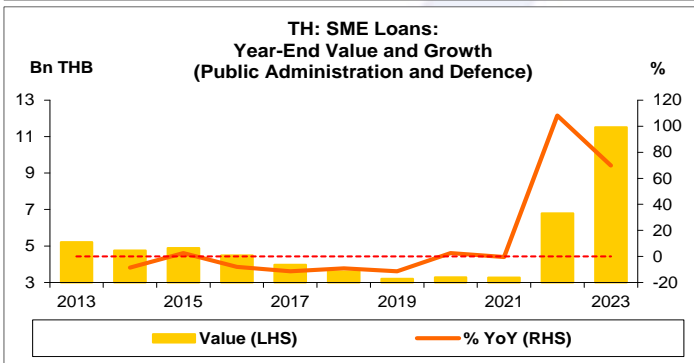
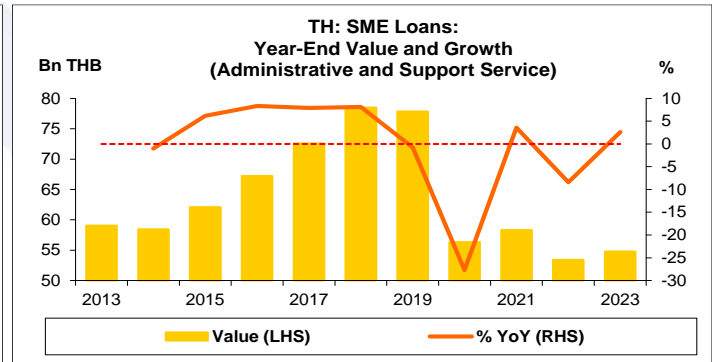
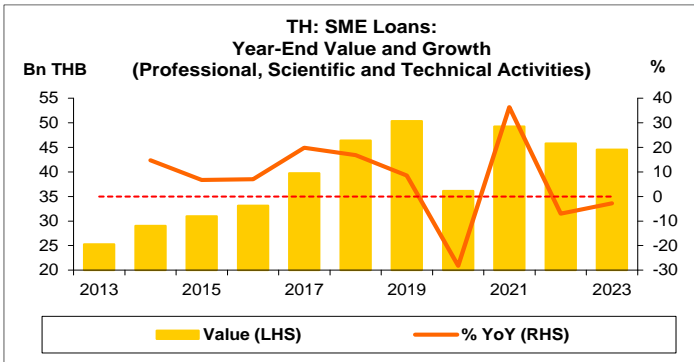
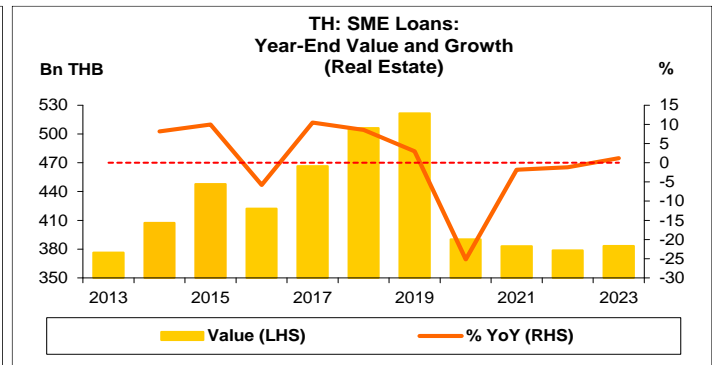
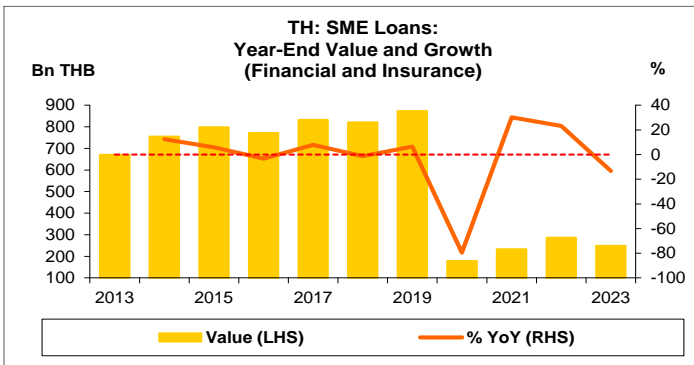
*ข้อมูลปี 2556-66

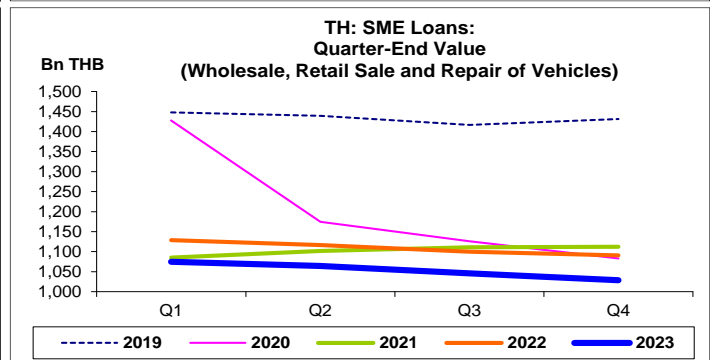
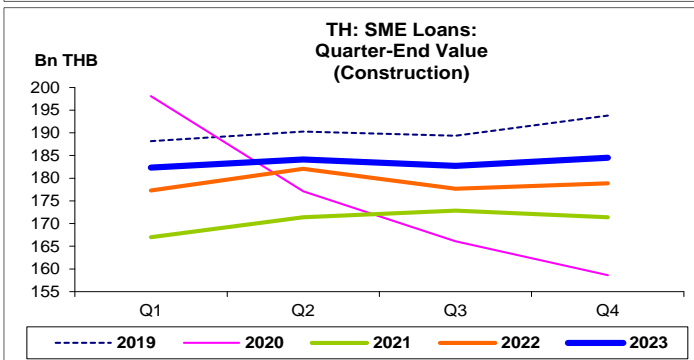
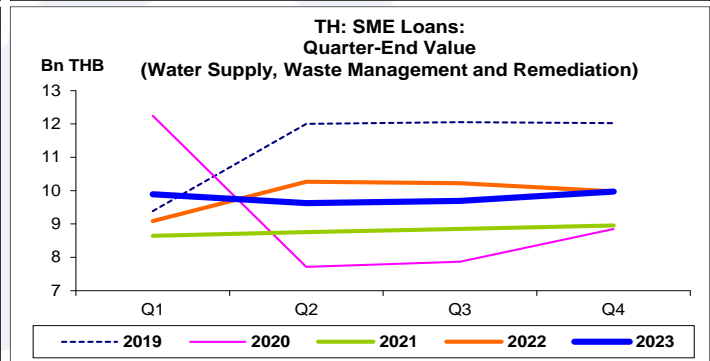
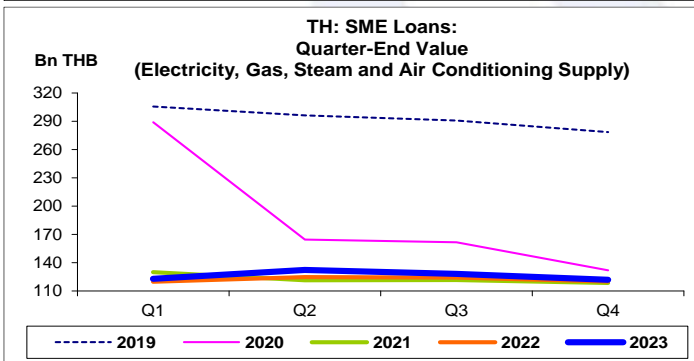
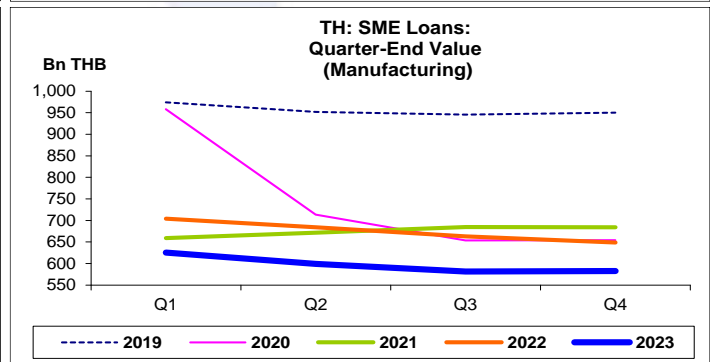
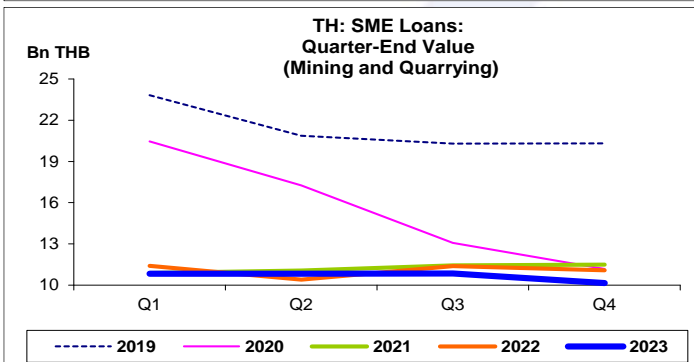
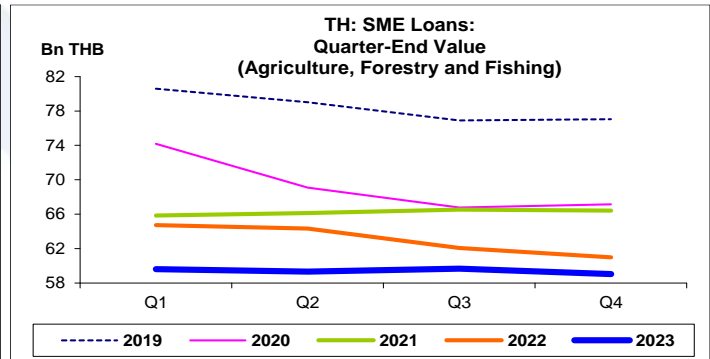
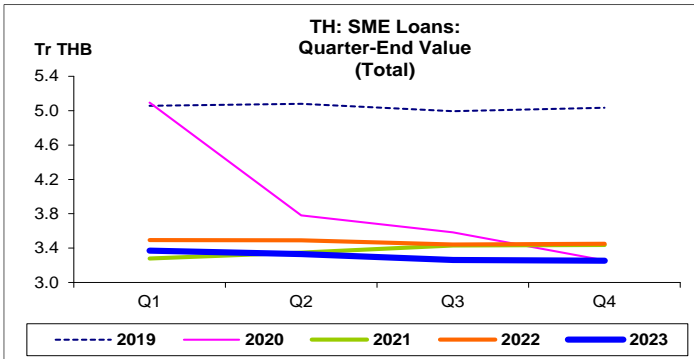
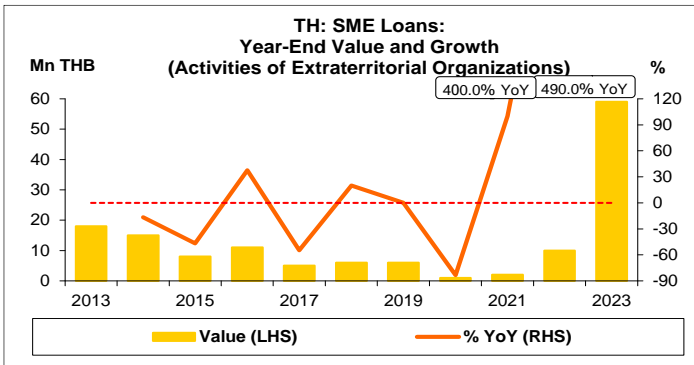


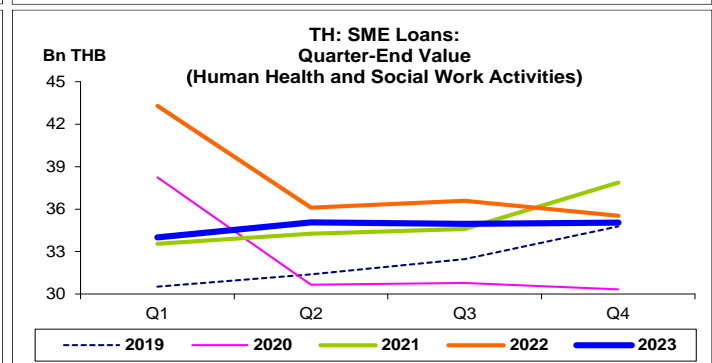
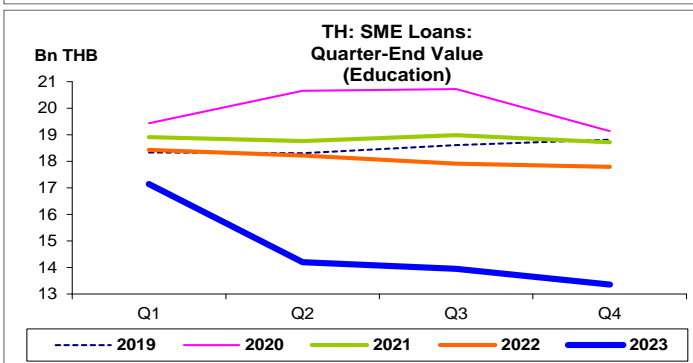
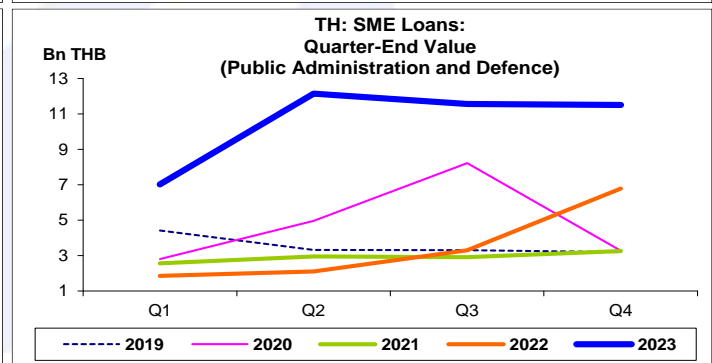
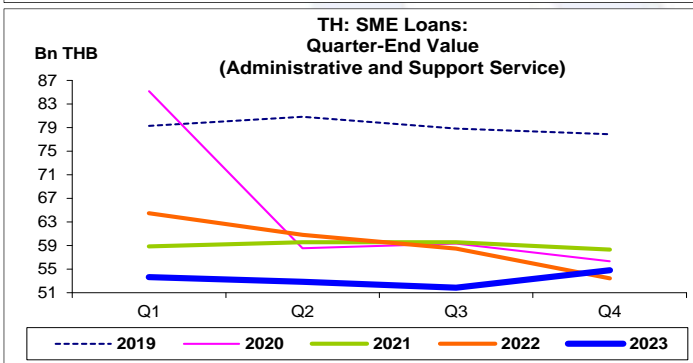
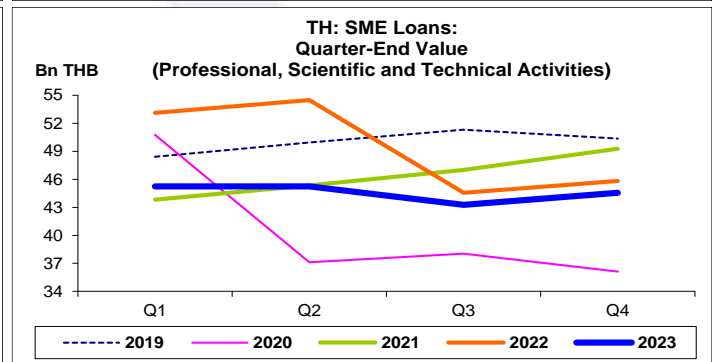
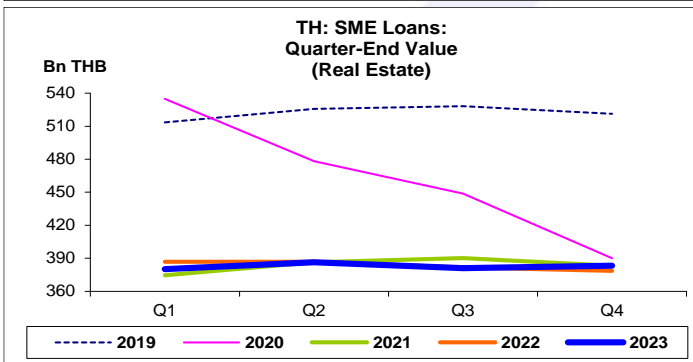
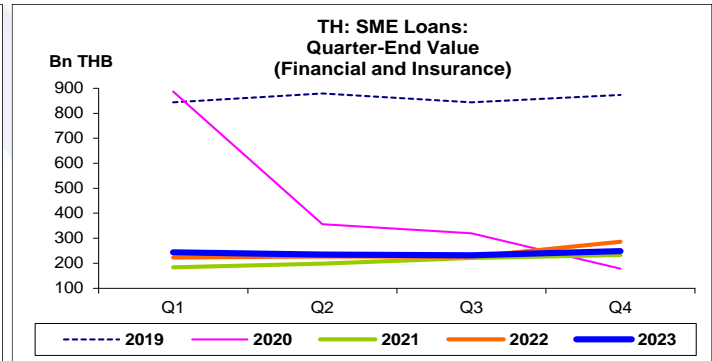
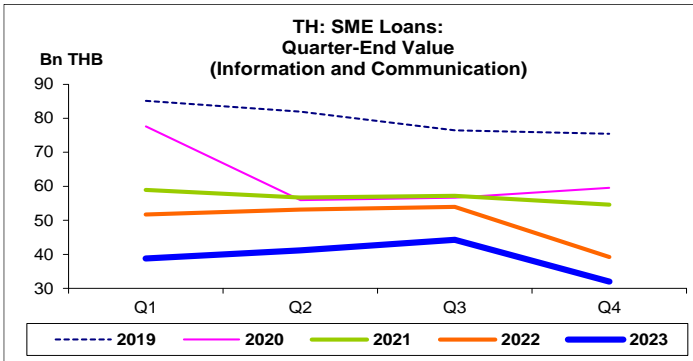
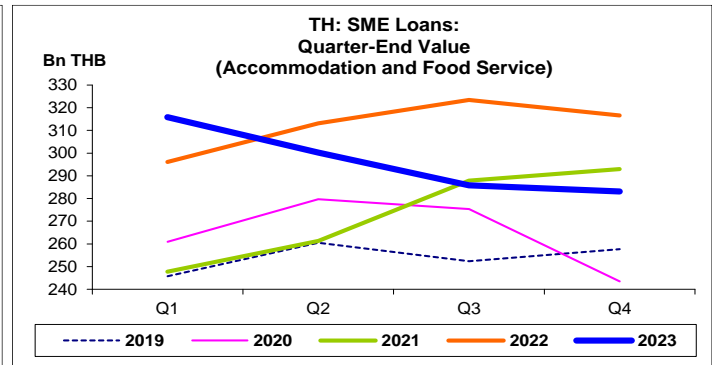
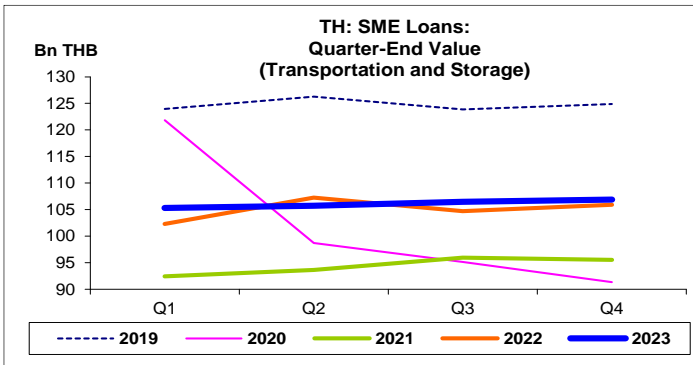


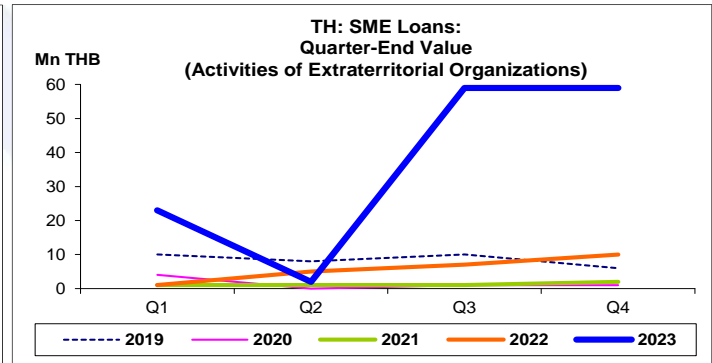
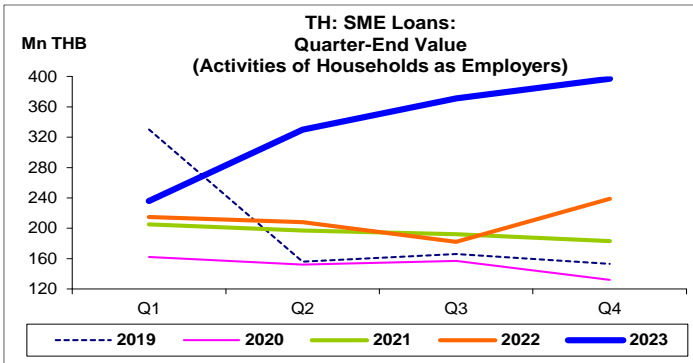
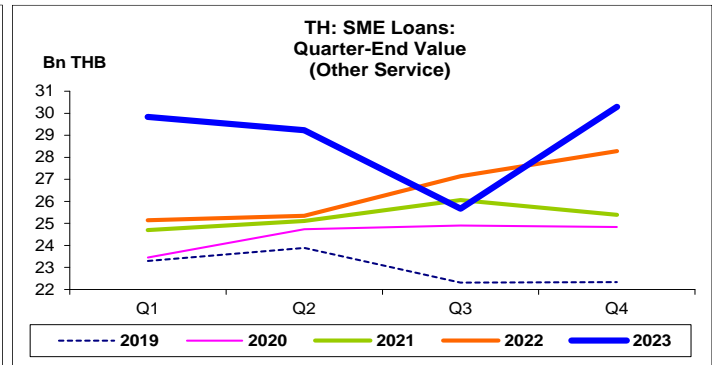
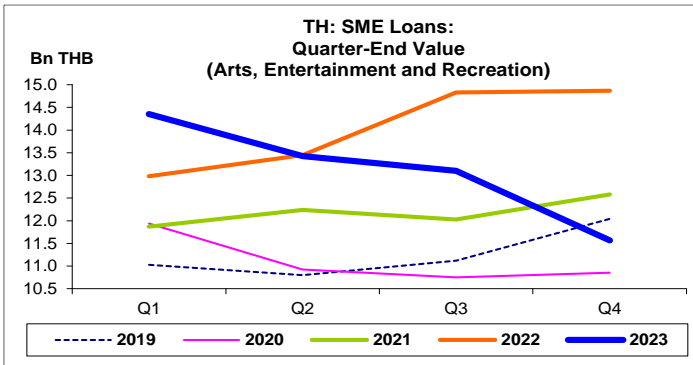












สินเชื่อ SME ทั้งหมดของธนาคารพาณิชย์จำแนกตามประเภทธุรกิจ

Unit: Bn THB, %

	2559	2560	2561	2562	2563	2564	2565	2566				% YoY	% QoQ	Share (%)
								Q1	Q2	Q3	Q4			
1. เกษตรกรรม ป่าไม้และประมง	86.0	84.6	83.8	77.0	67.1	66.4	61.0	59.6	59.3	59.7	59.0	-3.2	-1.0	1.8
2. เหมืองแร่และเหมืองหิน	21.0	27.1	26.4	20.3	11.2	11.5	11.1	10.8	10.8	10.8	10.1	-8.4	-6.4	0.3
3. การผลิต	970.5	1,023.8	1,029.5	950.2	654.2	684.1	648.9	625.7	599.2	581.2	582.6	-10.2	0.2	17.9
4. ไฟฟ้า ก๊าซ ไอน้ำและระบบปรับอากาศ	283.4	227.6	283.7	278.5	131.9	118.7	120.2	123.1	132.3	128.2	122.1	1.6	-4.8	3.8
5. การจัดหาสินค้าและการมาดสิ่งปฏิกูล	23.2	15.8	9.9	12.0	8.8	9.0	10.0	9.9	9.6	9.7	10.0	-0.1	2.9	0.3
6. การก่อสร้าง	163.6	165.5	185.0	193.8	158.6	171.4	178.9	182.3	184.1	182.7	184.5	3.2	1.0	5.7
7. การขายส่งขายปลีกและการซ่อมยานยนต์	1,382.9	1,426.8	1,458.9	1,431.2	1,082.7	1,112.1	1,090.4	1,074.7	1,063.9	1,046.0	1,028.5	-5.7	-1.7	31.6
8. การขนส่งและการเก็บสินค้า	129.8	117.4	124.9	124.9	91.4	95.5	105.9	105.3	105.8	106.5	106.9	0.9	0.4	3.3
9. ที่พักแรมและบริการอาหาร	245.5	247.2	246.2	257.7	243.5	293.0	316.6	315.8	300.2	285.8	283.1	-10.6	-0.9	8.7
10. ข้อมูลข่าวสารและการสื่อสาร	81.5	77.4	84.7	75.4	59.5	54.6	39.2	38.8	41.1	44.3	32.0	-18.5	-27.8	1.0
11. การเงินและการประกันภัย	772.2	832.4	820.8	873.5	178.4	232.4	286.3	243.6	234.9	231.8	248.4	-13.3	7.2	7.6
12. อสังหาริมทรัพย์	422.1	466.5	506.3	521.4	390.1	383.1	378.7	380.1	386.4	381.0	383.3	1.2	0.6	11.8
13. กิจกรรมทางวิชาชีพ วิทยาศาสตร์และเทคโนโลยี	33.1	39.7	46.4	50.4	36.1	49.3	45.8	45.2	45.2	43.3	44.6	-2.8	3.0	1.4
14. การบริหารและการสนับสนุน	67.2	72.6	78.5	77.9	56.3	58.3	53.4	53.6	52.8	51.8	54.8	2.6	5.7	1.7
15. การบริหารราชการและการป้องกันประเทศ	4.5	4.0	3.6	3.2	3.3	3.3	6.8	7.0	12.2	11.6	11.5	69.8	-0.4	0.4
16. การศึกษา	17.6	17.9	18.8	18.8	19.1	18.7	17.8	17.1	14.2	13.9	13.4	-24.9	-4.2	0.4
17. สุขภาพและสังคมสงเคราะห์	20.9	23.6	28.8	34.8	30.3	37.9	35.5	34.0	35.1	35.0	35.0	-1.3	0.3	1.1
18. ศิลปะและนันทนาการ	9.9	11.7	12.5	12.0	10.9	12.6	14.9	14.4	13.4	13.1	11.6	-22.2	-11.7	0.4
19. บริการอื่น ๆ	29.3	23.6	24.3	22.3	24.8	25.4	28.3	29.8	29.2	25.7	30.3	7.1	18.0	0.9
20. การจ้างงานในครัวเรือนส่วนบุคคล (Mn THB)	305.0	281.0	191.0	153.0	132.0	183.0	239.0	236.0	330.0	371.0	397.0	66.1	7.0	0.01
21. กิจกรรมขององค์กรระหว่างประเทศ (Mn THB)	11.0	5.0	6.0	6.0	1.0	2.0	10.0	23.0	2.0	59.0	59.0	490.0	0.0	0.002
รวม	4,764.4	4,905.4	5,073.2	5,035.6	3,258.4	3,437.3	3,449.8	3,371.2	3,330.2	3,262.4	3,252.1	-5.7	-0.3	100.0

ที่มา: ธนาคารแห่งประเทศไทย



สินเชื่อ SME ทั้งหมดของธนาคารพาณิชย์ จำแนกตามประเภทธุรกิจ:
จุดสูงสุดและต่ำสุดในแต่ละช่วงเวลา ในระยะเวลา 11 ปี (ปี 2556-66)

Bn THB	ค่าปัจจุบัน	% ค่าสูงสุด	% ค่าต่ำสุด	ค่าสูงสุด	Date	ค่าต่ำสุด	Date
Total SME Loans							
เทียบกับทุกช่วงเวลา							
Q4/66	3,252.1	-36.2	-	5,094.1	Q1/63	3,252.1	Q4/66
2566	3,252.1	-35.9	-	5,073.2	2561	3,252.1	2566
เทียบกับช่วงเวลาเดียวกัน							
Q4/66	3,252.1	-35.9	-	5,073.2	Q4/61	3,252.1	Q4/66
Agriculture, Forestry and Fishing							
เทียบกับทุกช่วงเวลา							
Q4/66	59.0	-33.2	-	88.4	Q4/58	59.0	Q4/66
2566	59.0	-33.2	-	88.4	2558	59.0	2566
เทียบกับช่วงเวลาเดียวกัน							
Q4/66	59.0	-33.2	-	88.4	Q4/58	59.0	Q4/66
Mining and Quarrying							
เทียบกับทุกช่วงเวลา							
Q4/66	10.1	-65.0	-	29.0	Q2/61	10.1	Q4/66
2566	10.1	-62.6	-	27.1	2558	10.1	2566
เทียบกับช่วงเวลาเดียวกัน							
Q4/66	10.1	-62.6	-	27.1	Q4/58	10.1	Q4/66
Manufacturing							
เทียบกับทุกช่วงเวลา							
Q4/66	582.6	-44.0	0.2	1,040.5	Q1/61	581.2	Q3/66
2566	582.6	-43.4	-	1,029.5	2561	582.6	2566
เทียบกับช่วงเวลาเดียวกัน							
Q4/66	582.6	-43.4	-	1,029.5	Q4/61	582.6	Q4/66
Electricity, Gas, Steam and Air Conditioning Supply							
เทียบกับทุกช่วงเวลา							
Q4/66	122.1	-60.1	2.9	305.7	Q1/62	118.7	Q4/64
2566	122.1	-57.0	2.9	283.7	2561	118.7	2564
เทียบกับช่วงเวลาเดียวกัน							
Q4/66	122.1	-57.0	2.9	283.7	Q4/61	118.7	Q4/64
Water Supply, Waste Management and Remediation Activities							
เทียบกับทุกช่วงเวลา							
Q4/66	10.0	-57.0	45.8	23.2	Q4/59	6.8	Q1/57
2566	10.0	-57.0	37.2	23.2	2559	7.3	2556
เทียบกับช่วงเวลาเดียวกัน							
Q4/66	10.0	-57.0	37.2	23.2	Q4/59	7.3	Q4/56
Construction							
เทียบกับทุกช่วงเวลา							
Q4/66	184.5	-6.8	41.7	198.1	Q1/63	130.2	Q1/56
2566	184.5	-4.8	35.7	193.8	2562	136.0	2556
เทียบกับช่วงเวลาเดียวกัน							
Q4/66	184.5	-4.8	35.7	193.8	Q4/62	136.0	Q4/56
Wholesale, Retail Sale and Repair of Vehicles							
เทียบกับทุกช่วงเวลา							
Q4/66	1,028.5	-29.5	-	1,458.9	Q4/61	1,028.5	Q4/66
2566	1,028.5	-29.5	-	1,458.9	2561	1,028.5	2566
เทียบกับช่วงเวลาเดียวกัน							
Q4/66	1,028.5	-29.5	-	1,458.9	Q4/61	1,028.5	Q4/66
Transportation and Storage							
เทียบกับทุกช่วงเวลา							
Q4/66	106.9	-28.4	17.0	149.2	Q4/58	91.4	Q1/64
2566	106.9	-28.4	17.0	149.2	2558	91.4	2563
เทียบกับช่วงเวลาเดียวกัน							
Q4/66	106.9	-28.4	17.0	149.2	Q4/58	91.4	Q4/63

สินเชื่อ SME ทั้งหมดของธนาคารพาณิชย์ จำแนกตามประเภทธุรกิจ (ต่อ):
จุดสูงสุดและต่ำสุดในแต่ละช่วงเวลา ในระยะเวลา 11 ปี (ปี 2556-66)

Bn THB	ค่าปัจจุบัน	% ค่าสูงสุด	% ค่าต่ำสุด	ค่าสูงสุด	Date	ค่าต่ำสุด	Date
Accommodation and Food Service							
เทียบกับทุกช่วงเวลา							
Q4/66	283.1	-12.5	52.7	323.4	Q3/65	185.3	Q1/56
2566	283.1	-10.6	47.8	316.6	2565	191.5	2556
เทียบกับช่วงเวลาเดียวกัน							
Q4/66	283.1	-10.6	47.8	316.6	Q4/65	191.5	Q4/56
Information and Communication							
เทียบกับทุกช่วงเวลา							
Q4/66	32.0	-62.4	17.8	85.2	Q1/62	27.1	Q3/58
2566	32.0	-62.3	13.9	84.7	2561	28.1	2558
เทียบกับช่วงเวลาเดียวกัน							
Q4/66	32.0	-62.3	13.9	84.7	Q4/65	28.1	Q4/58
Financial and Insurance							
เทียบกับทุกช่วงเวลา							
Q4/66	248.4	-72.0	39.3	887.1	Q1/63	178.4	Q4/63
2566	248.4	-71.6	39.3	873.5	2562	178.4	2563
เทียบกับช่วงเวลาเดียวกัน							
Q4/66	248.4	-71.6	39.3	873.5	Q4/62	178.4	Q4/63
Real Estate							
เทียบกับทุกช่วงเวลา							
Q4/66	383.3	-28.4	12.2	535.0	Q1/63	341.5	Q1/56
2566	383.3	-26.5	1.8	521.4	2562	376.4	2556
เทียบกับช่วงเวลาเดียวกัน							
Q4/66	383.3	-26.5	1.8	521.4	Q4/62	376.4	Q4/56
Professional, Scientific and Technical Activities							
เทียบกับทุกช่วงเวลา							
Q4/66	44.6	-18.3	98.1	54.5	Q2/65	22.5	Q1/56
2566	44.6	-11.5	76.2	50.4	2562	25.3	2556
เทียบกับช่วงเวลาเดียวกัน							
Q4/66	44.6	-11.5	76.2	50.4	Q4/62	25.3	Q4/56
Administrative and Support Service							
เทียบกับทุกช่วงเวลา							
Q4/66	54.8	-35.7	5.7	85.2	Q1/63	51.8	Q3/66
2566	54.8	-30.2	2.6	78.5	2561	53.4	2565
เทียบกับช่วงเวลาเดียวกัน							
Q4/66	54.8	-30.2	2.6	78.5	Q4/61	53.4	Q4/65
Public Administration and Defence							
เทียบกับทุกช่วงเวลา							
Q4/66	11.5	-5.3	523.2	12.2	Q2/66	1.8	Q1/65
2566	11.5	-	260.9	11.5	2566	3.2	2562
เทียบกับช่วงเวลาเดียวกัน							
Q4/66	11.5	-	260.9	11.5	Q4/66	3.2	Q4/62
Education							
เทียบกับทุกช่วงเวลา							
Q4/66	13.4	-35.5	-	20.7	Q3/63	13.4	Q4/66
2566	13.4	-30.2	-	19.1	2563	13.4	2566
เทียบกับช่วงเวลาเดียวกัน							
Q4/66	13.4	-30.2	-	19.1	Q4/63	13.4	Q4/66
Human Health and Social Work Activities							
เทียบกับทุกช่วงเวลา							
Q4/66	35.0	-19.1	133.6	43.3	Q1/65	15.0	Q1/56
2566	35.0	-7.5	121.9	37.9	2564	15.8	2557
เทียบกับช่วงเวลาเดียวกัน							
Q4/66	35.0	-7.5	121.9	37.9	Q4/64	15.8	Q4/57



สินเชื่อ SME ทั้งหมดของธนาคารพาณิชย์ จำแนกตามประเภทธุรกิจ (ต่อ):
จุดสูงสุดและต่ำสุดในแต่ละช่วงเวลา ในระยะเวลา 11 ปี (ปี 2556-66)

Bn THB	ค่าปัจจุบัน	% ค่าสูงสุด	% ค่าต่ำสุด	ค่าสูงสุด	Date	ค่าต่ำสุด	Date
Arts, Entertainment and Recreation							
เทียบกับทุกช่วงเวลา							
Q4/66	11.6	-22.2	126.8	14.9	Q4/65	5.1	Q2/56
2566	11.6	-22.2	99.9	14.9	2565	5.8	2556
เทียบกับช่วงเวลาเดียวกัน							
Q4/66	11.6	-22.2	99.9	14.9	Q4/65	5.8	Q4/56
Other Service							
เทียบกับทุกช่วงเวลา							
Q4/66	30.3	-28.1	35.8	42.1	Q4/58	22.3	Q3/62
2566	30.3	-28.1	35.7	42.1	2558	22.3	2562
เทียบกับช่วงเวลาเดียวกัน							
Q4/66	30.3	-28.1	35.7	42.1	Q4/58	22.3	Q4/62
Activities of Households as Employers (Mn THB)							
เทียบกับทุกช่วงเวลา							
Q4/66	397.0	-	200.8	397.0	Q4/66	132.0	Q4/63
2566	397.0	-	200.8	397.0	2566	132.0	2563
เทียบกับช่วงเวลาเดียวกัน							
Q4/66	397.0	-	200.8	397.0	Q4/66	132.0	Q4/63
Activities of Extraterritorial Organizations (Mn THB)							
เทียบกับทุกช่วงเวลา							
Q4/66	59.0	0.0	-	59.0	Q3/66	0.0	Q2/63
2566	59.0	-	5,800.0	59.0	2566	1.0	2563
เทียบกับช่วงเวลาเดียวกัน							
Q4/66	59.0	-	5,800.0	59.0	Q4/66	1.0	Q4/63