



**ดัชนีราคาผู้บริโภคชุดรายได้ต่ำ และชุดเขตชนบทของไทย เดือน มิ.ย. 2562**

- ดัชนีราคาผู้บริโภคชุดรายได้ต่ำ เดือน มิ.ย. 62 ขยายตัว 1.2% YoY แต่หดตัว 0.3% MoM หากพิจารณา 6M/62 ขยายตัว 1.0% YoY
- ดัชนีราคาผู้บริโภคพื้นฐานชุดรายได้ต่ำ เดือน มิ.ย. 62 ขยายตัว 0.5% YoY แต่ทรงตัว MoM หากพิจารณา 6M/62 ขยายตัว 0.7% YoY
- ดัชนีราคาผู้บริโภคชุดเขตชนบท เดือน มิ.ย. 62 ขยายตัว 1.2% YoY แต่หดตัว 0.5% MoM หากพิจารณา 6M/62 ขยายตัว 0.9% YoY
- ดัชนีราคาผู้บริโภคพื้นฐานชุดเขตชนบท เดือน มิ.ย. 62 ขยายตัว 0.4% YoY แต่ทรงตัว MoM หากพิจารณา 6M/62 ขยายตัว 0.4% YoY

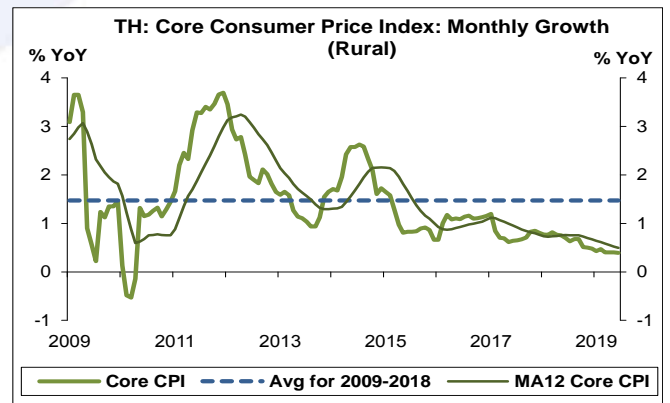
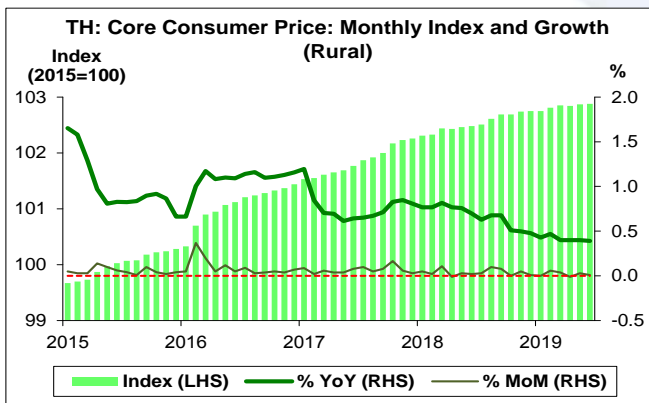
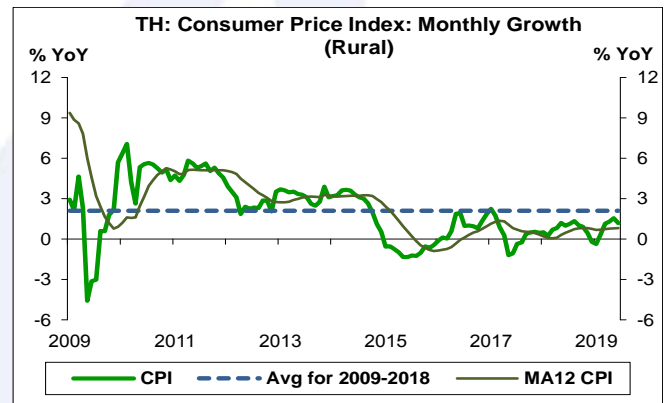
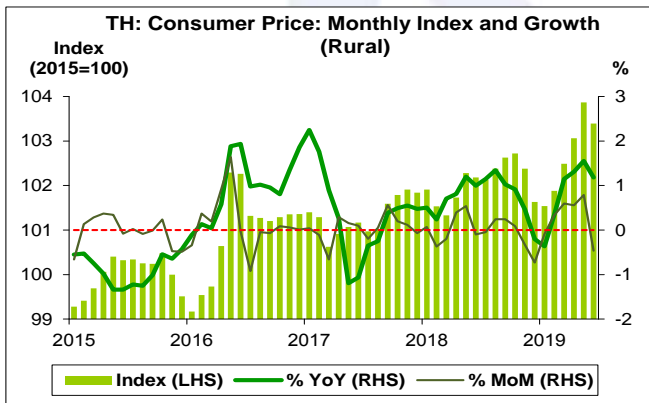
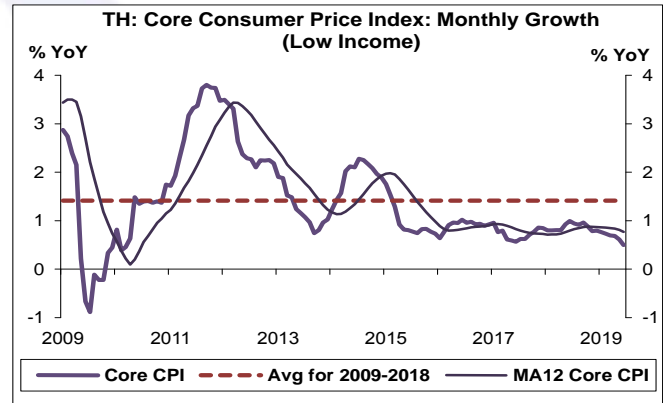
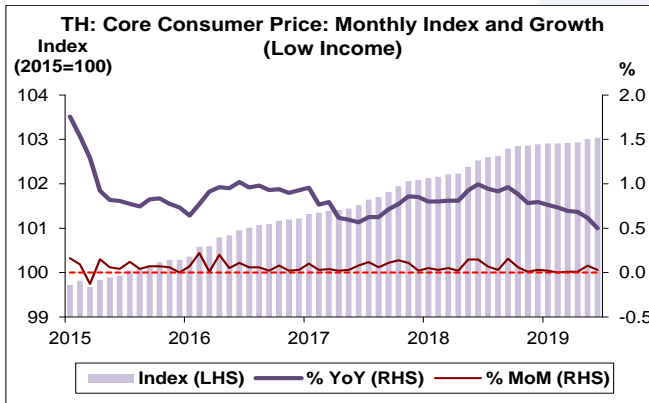
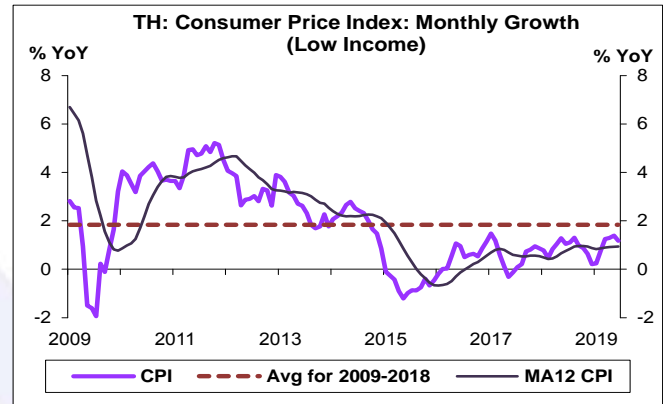
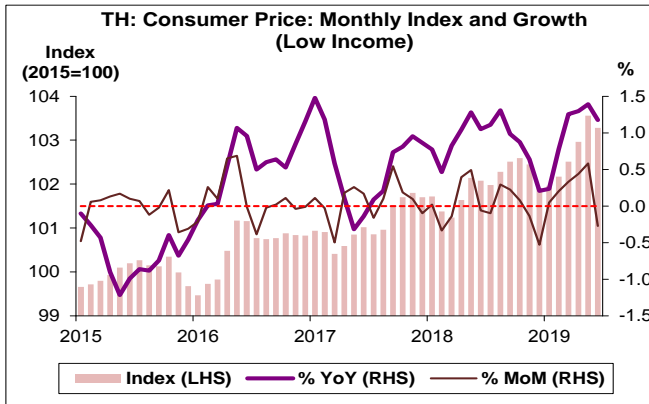
**การประเมินอันดับค่า อิงค่าต่ำสุด ค่าเฉลี่ย และค่าสูงสุด (ปี 2552-62)**

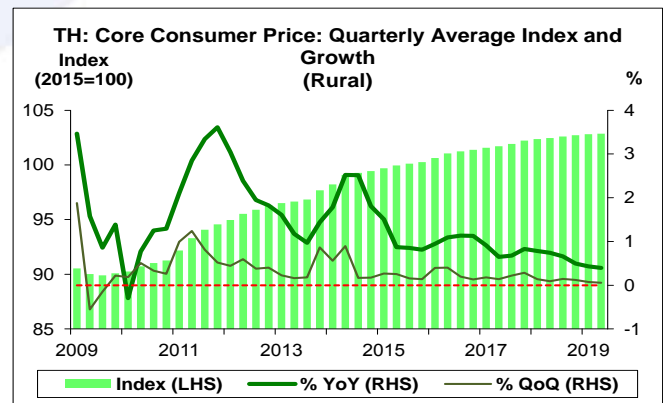
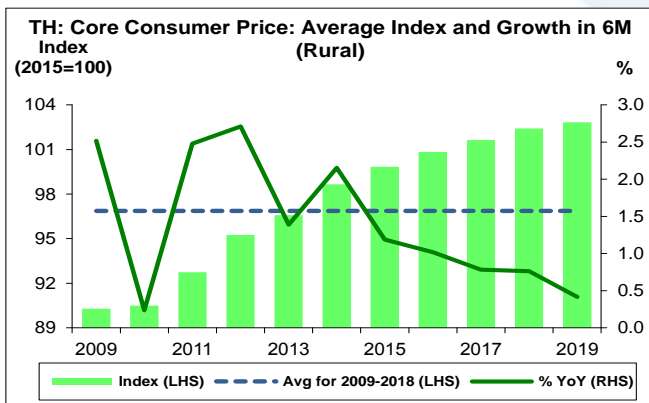
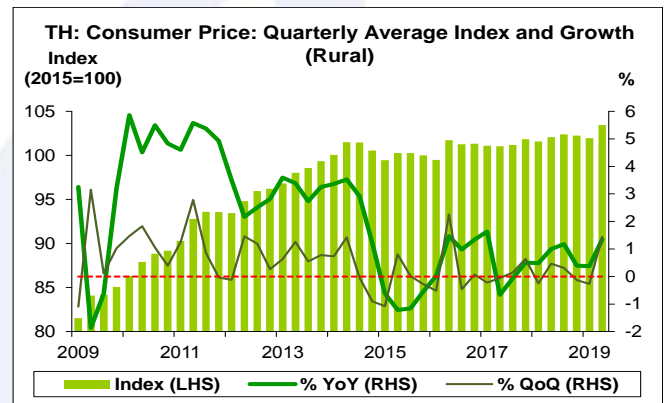
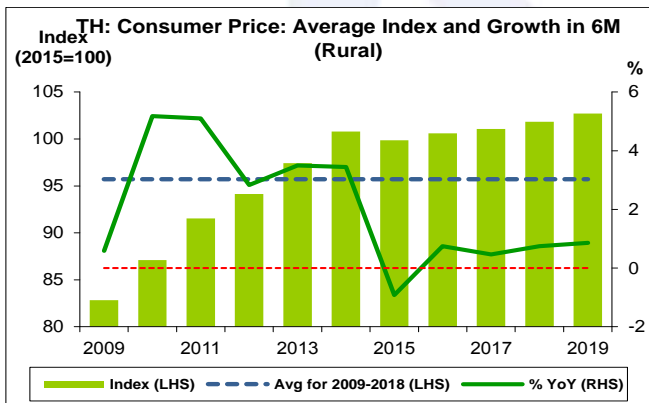
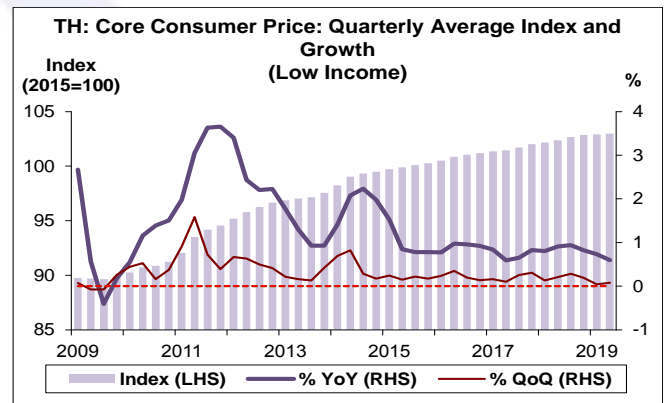
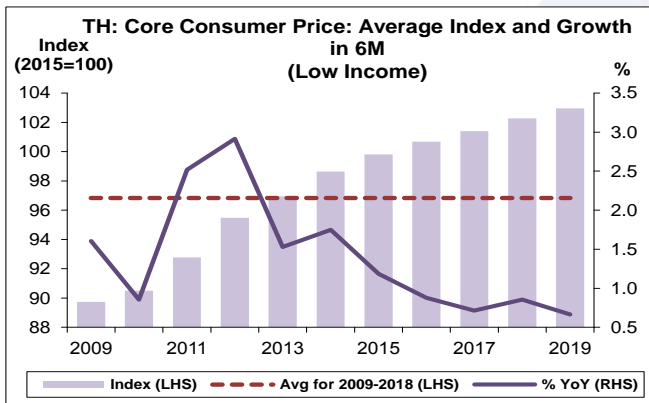
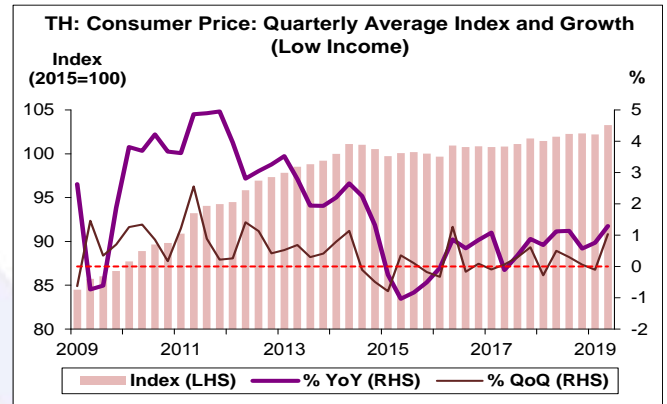
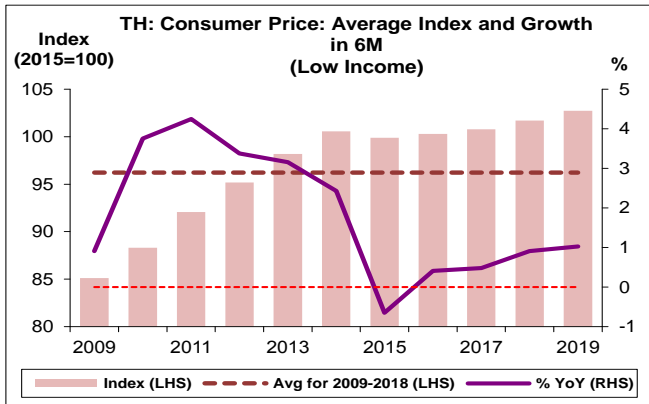
	All Periods			Same Periods			Latest
	Month	Quarter	Year	YTD	Quarter	Month	
Consumer Price Index: Low Income	4	4	4	4	4	4	Jun-19
Core Consumer Price Index: Low Income	5	5	5	5	5	5	Jun-19
Consumer Price Index: Rural	4	4	4	4	4	4	Jun-19
Core Consumer Price Index: Rural	5	5	5	5	5	5	Jun-19
Consumer Price Index: Low Income (% YoY)	2	2	2	2	3	3	Jun-19
Core Consumer Price Index: Low Income (% YoY)	2	2	2	2	2	2	Jun-19
Consumer Price Index: Rural (% YoY)	2	2	2	2	3	3	Jun-19
Core Consumer Price Index: Rural (% YoY)	2	2	2	1	1	2	Jun-19

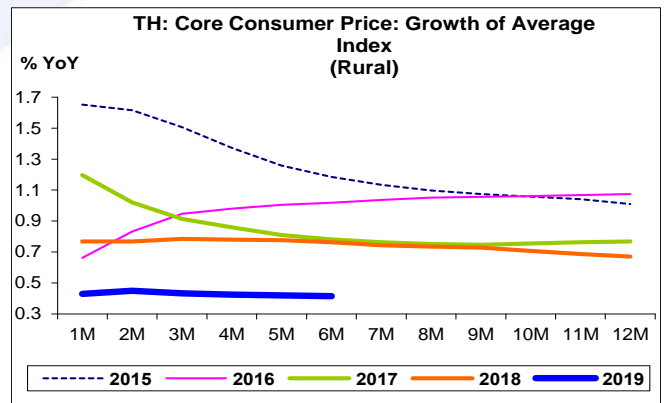
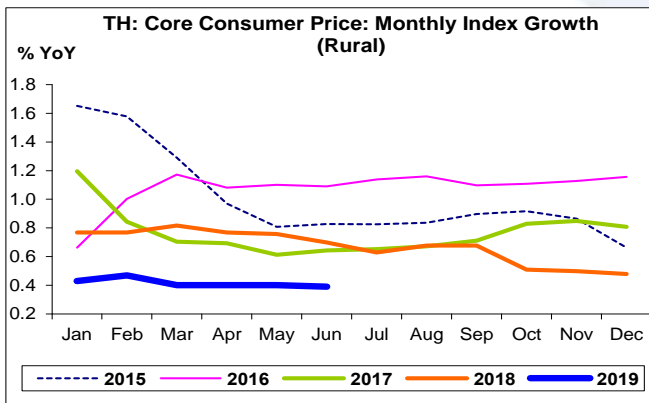
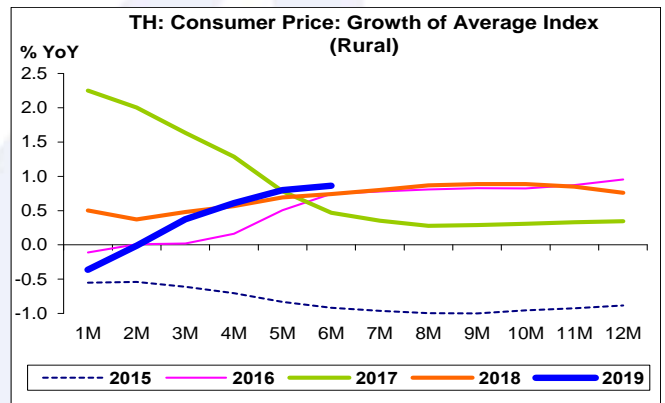
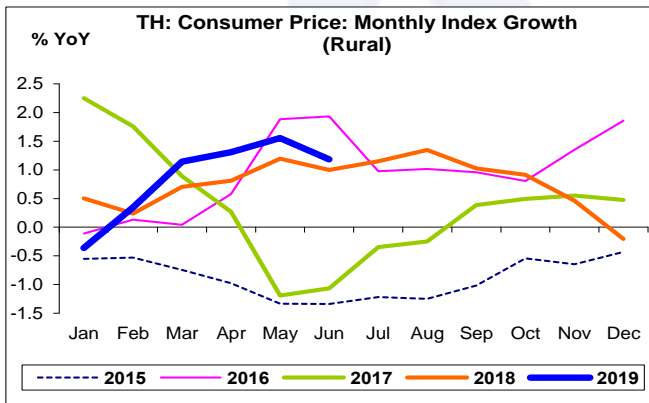
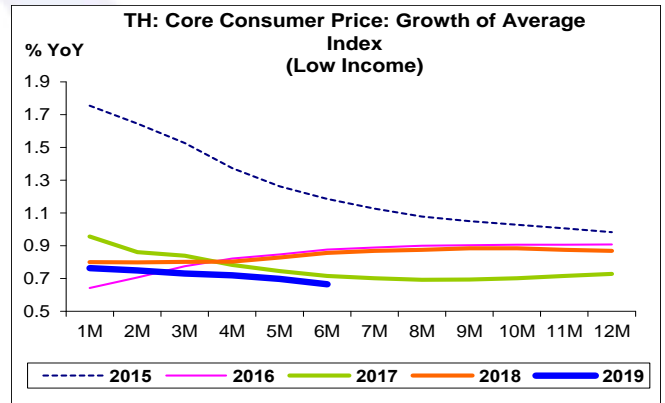
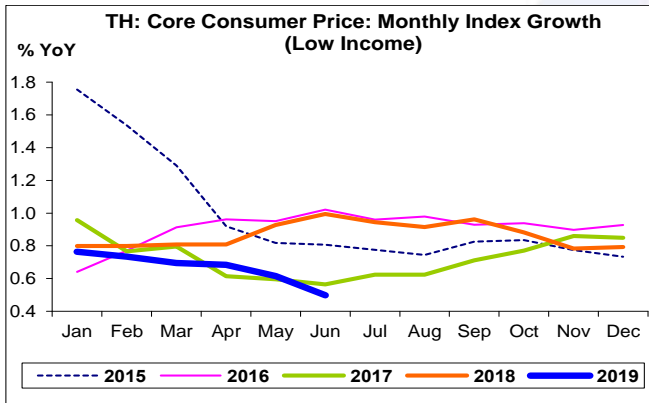
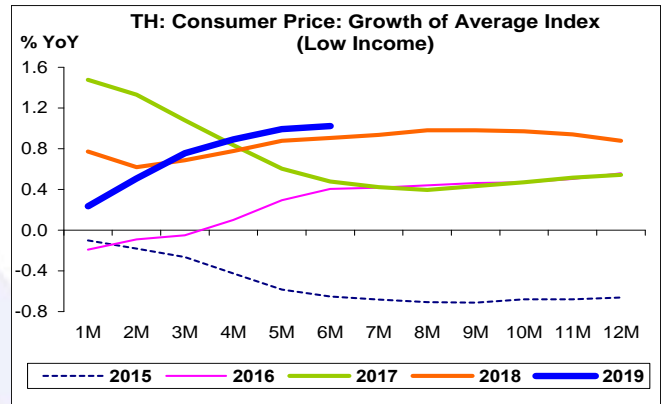
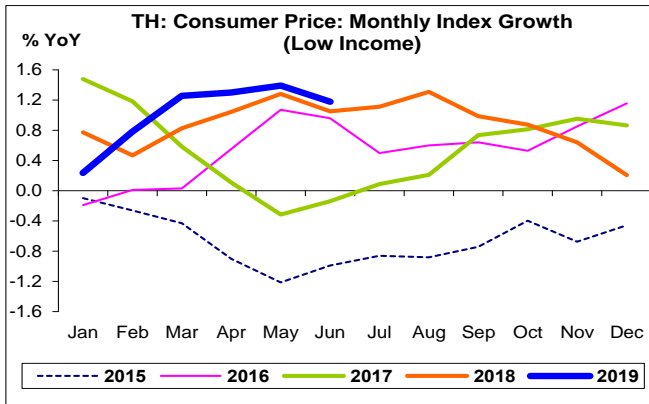
หมายเหตุ: 5 สูง 4 ค่อนข้างสูง 3 ปานกลาง 2 ค่อนข้างต่ำ 1 ต่ำ

**อัตราการเปลี่ยนแปลงรายปี (ปี 2552-61)**

%	Average YoY Growth	CAGR
Consumer Price Index: Low Income	1.8	1.8
Core Consumer Price Index: Low Income	1.4	1.4
Consumer Price Index: Rural	2.1	2.1
Core Consumer Price Index: Rural	1.5	1.5









ดัชนีราคาผู้บริโภค ชุดรายได้น้อยและชุดชนบท:  
จุดสูงสุดและต่ำสุดในแต่ละช่วงเวลา ในระยะเวลา 11 ปี (ปี 2552-62)

	ค่าปัจจุบัน	% จาก ค่าสูงสุด	% จาก ค่าต่ำสุด	ค่าสูงสุด	Date	ค่าต่ำสุด	Date
<b>Consumer Price Index: Low Income</b>							
เทียบกับทุกช่วงเวลา							
มิ.ย. 62	103.3	-0.3	23.1	103.6	พ.ค. 62	83.9	ม.ค. 52
Q2/62	103.3	-	22.2	103.3	Q2/62	84.5	Q1/52
2561	102.0	-	19.0	102.0	2561	85.7	2552
เทียบกับช่วงเวลาเดียวกัน							
มิ.ย. 62	103.3	-	20.4	103.3	มิ.ย. 62	85.8	มิ.ย. 52
6M/62	102.7	-	20.7	102.7	6M/62	85.1	6M/52
Q2/62	103.3	-	20.5	103.3	Q2/62	85.7	Q2/52
<b>Core Consumer Price Index: Low Income</b>							
เทียบกับทุกช่วงเวลา							
มิ.ย. 62	103.0	-	15.3	103.0	มิ.ย. 62	89.4	พ.ค. 52
Q2/62	103.0	-	14.9	103.0	Q2/62	89.6	Q3/52
2561	102.5	-	14.2	102.5	2561	89.7	2552
เทียบกับช่วงเวลาเดียวกัน							
มิ.ย. 62	103.0	-	15.0	103.0	มิ.ย. 62	89.6	มิ.ย. 52
6M/62	103.0	-	14.7	103.0	6M/62	89.7	6M/52
Q2/62	103.0	-	14.8	103.0	Q2/62	89.7	Q2/52
<b>Consumer Price Index: Rural</b>							
เทียบกับทุกช่วงเวลา							
มิ.ย. 62	103.4	-0.5	28.3	103.9	พ.ค. 62	80.6	ม.ค. 52
Q2/62	103.4	-	26.9	103.4	Q2/62	81.5	Q1/52
2561	102.1	-	21.9	102.1	2561	83.7	2552
เทียบกับช่วงเวลาเดียวกัน							
มิ.ย. 62	103.4	-	23.4	103.4	มิ.ย. 62	83.8	มิ.ย. 52
6M/62	102.7	-	24.0	102.7	6M/62	82.8	6M/52
Q2/62	103.4	-	23.0	103.4	Q2/62	84.1	Q2/52
<b>Core Consumer Price Index: Rural</b>							
เทียบกับทุกช่วงเวลา							
มิ.ย. 62	102.9	-	14.9	102.9	มิ.ย. 62	89.5	พ.ค. 52
Q2/62	102.9	-	14.4	102.9	Q2/62	89.9	Q3/52
2561	102.5	-	13.8	102.5	2561	90.1	2552
เทียบกับช่วงเวลาเดียวกัน							
มิ.ย. 62	102.9	-	14.6	102.9	มิ.ย. 62	89.8	มิ.ย. 52
6M/62	102.8	-	13.9	102.8	6M/62	90.3	6M/52
Q2/62	102.9	-	14.3	102.9	Q2/62	90.0	Q2/52