

กองทุนบำเหน็จบำนาญข้าราชการของไทย เดือน ต.ค. 2566

- มูลค่าทรัพย์สินสุทธิ (NAV) เดือน ต.ค. 66 อยู่ที่ 1,259.8 Bn THB ขยายตัว 6.3% YoY และ 5.4% YTD แต่หดตัว 1.8% MoM
- จำนวนสมาชิก เดือน ต.ค. 66 อยู่ที่ 1,206.3 พันคน ขยายตัว 1.7% YoY และ 1.2% YTD แต่หดตัว 1.3% MoM
- NAV ต่อสมาชิก เดือน ต.ค. 66 อยู่ที่ 1,044.4 Th THB ขยายตัว 4.5% YoY และ 4.2% YTD แต่หดตัว 0.6% MoM

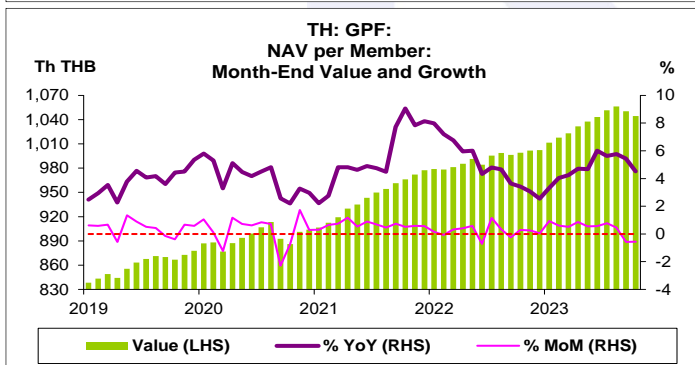
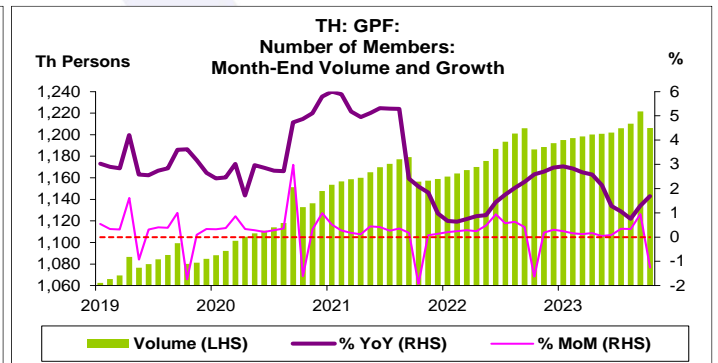
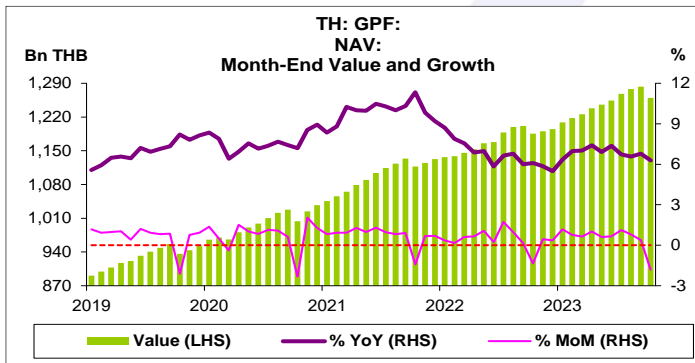
การประเมินอันดับค่า อิงค่าต่ำสุด ค่าเฉลี่ย และค่าสูงสุด (ปี 2556-66)

	All Periods			Same Periods		Latest
	Month	Quarter	Year	Quarter	Month	
<b>Government Pension Fund (GPF)</b>						
NAV	5	5	5	5	5	Oct-23
Number of Members	4	5	5	4	5	Oct-23
NAV per Member	5	5	5	5	5	Oct-23

หมายเหตุ: 5 สูง 4 ค่อนข้างสูง 3 ปานกลาง 2 ค่อนข้างต่ำ 1 ต่ำ

อัตราการเปลี่ยนแปลงรายปี (ปี 2556-65)

%	Average YoY Growth	CAGR
<b>Government Pension Fund (GPF)</b>		
NAV	7.6	7.6
Number of Members	0.5	0.2
NAV per Member	7.5	6.6

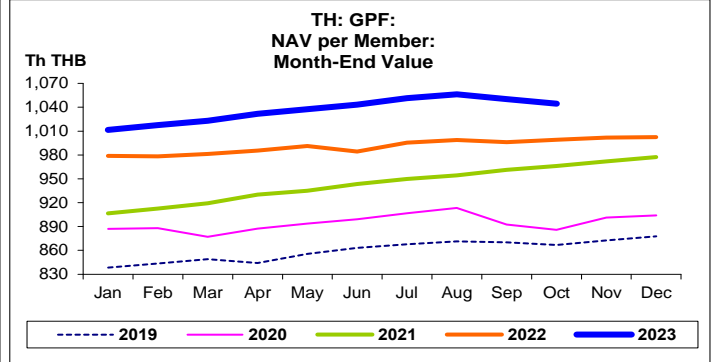
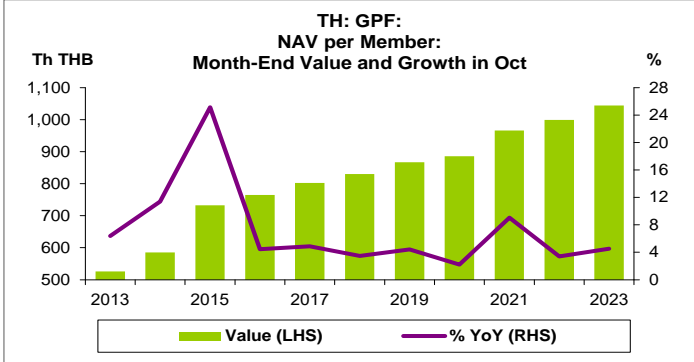
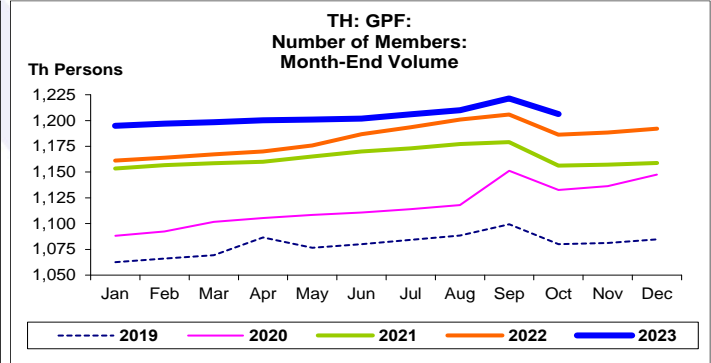
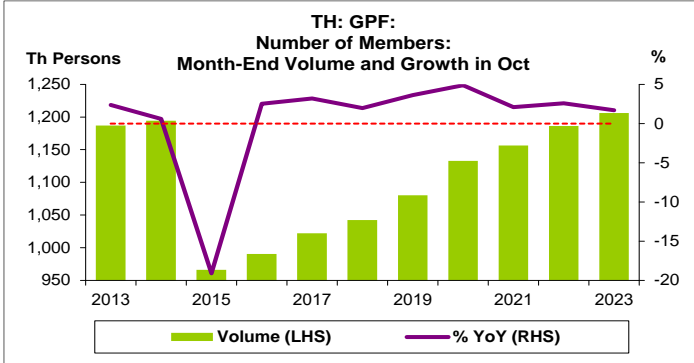
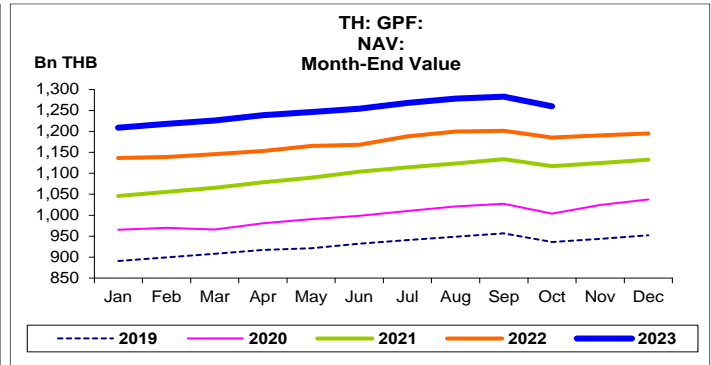
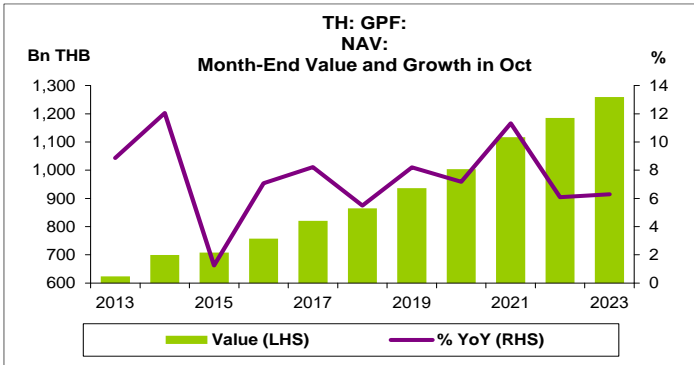


ที่มา: กองทุนบำเหน็จบำนาญข้าราชการ

หมายเหตุ: 1. ตั้งแต่วันที่ 13 ธ.ค. 57 พ.ร.บ. การกลับไปใช้สิทธิในบำเหน็จบำนาญ ตาม พ.ร.บ. บำเหน็จบำนาญข้าราชการ พ.ศ. 2494 พ.ศ. 2557 กำหนดให้ข้าราชการและผู้รับบำนาญที่รับราชการก่อนวันที่ 27 มี.ค. 40

สามารถออกจากกองทุนฯ และกลับไปใช้สิทธิตาม พ.ร.บ. บำเหน็จบำนาญข้าราชการ พ.ศ. 2494 ได้ โดยสิ้นสุดความเป็นสมาชิกภาพตั้งแต่วันที่ 1 ต.ค. 58

2. CAGR คือ Compound Annual Growth Rate





กองทุนบำเหน็จบำนาญข้าราชการ:  
จุดสูงสุดและต่ำสุดในแต่ละช่วงเวลา ในระยะเวลา 11 ปี (ปี 2556-66)

	ค่าปัจจุบัน	% ค่าสูงสุด	% ค่าต่ำสุด	ค่าสูงสุด	Date	ค่าต่ำสุด	Date
<b>NAV (Bn THB)</b>							
เทียบกับทุกช่วงเวลา							
ด.ค. 66	1,259.8	-1.8	115.9	1,283.0	ก.ย. 66	583.4	ม.ค. 56
Q3/66	1,283.0	-	113.9	1,283.0	Q3/66	600.0	Q1/56
2565	1,194.9	-	89.1	1,194.9	2565	631.8	2556
เทียบกับช่วงเวลาเดียวกัน							
ด.ค. 66	1,259.8	-	101.9	1,259.8	ด.ค. 66	624.0	ด.ค. 56
Q3/66	1,283.0	-	104.2	1,283.0	Q3/66	628.2	Q3/56
<b>Number of Members (Th Persons)</b>							
เทียบกับทุกช่วงเวลา							
ด.ค. 66	1,206.3	-2.1	24.8	1,232.7	ก.ย. 58	966.2	ด.ค. 58
Q3/66	1,221.6	-0.9	25.1	1,232.7	Q3/58	976.5	Q4/58
2565	1,192.1	-1.0	22.1	1,204.6	2557	976.5	2558
เทียบกับช่วงเวลาเดียวกัน							
ด.ค. 66	1,206.3	-	24.8	1,206.3	ด.ค. 66	966.2	ด.ค. 58
Q3/66	1,221.6	-0.9	21.1	1,232.7	Q3/58	1,009.0	Q3/59
<b>NAV per Member (Th THB)</b>							
เทียบกับทุกช่วงเวลา							
ด.ค. 66	1,044.4	-1.1	109.3	1,056.3	ส.ค. 66	499.0	ม.ค. 56
Q3/66	1,050.3	-	106.4	1,050.3	Q3/66	508.9	Q1/56
2565	1,002.3	-	88.6	1,002.3	2565	531.4	2556
เทียบกับช่วงเวลาเดียวกัน							
ด.ค. 66	1,044.4	-	98.7	1,044.4	ด.ค. 66	525.7	ด.ค. 56
Q3/66	1,050.3	-	99.0	1,050.3	Q3/66	527.9	Q3/56