

สินเชื่อส่วนบุคคลของธนาคารพาณิชย์ในประเทศไทย เดือน มี.ค. 2563

- เดือน มี.ค. 63 สินเชื่อส่วนบุคคลของธนาคารพาณิชย์ จำนวน 2,819.4 Bn THB ขยายตัว 2.9% YoY แต่หดตัว 1.6% QoQ
- เดือน มี.ค. 63 สินเชื่อเพื่อที่อยู่อาศัย สินเชื่อส่วนบุคคลที่ไม่มีหลักประกัน และสินเชื่อบัตรเครดิต คิดเป็น 84.4% 8.4% และ 7.2% ของสินเชื่อส่วนบุคคลของ ธพ. ทั้งหมด ตามลำดับ
- เดือน มี.ค. 63 สินเชื่อส่วนบุคคลของ ธพ. คิดเป็น 23.3% ของสินเชื่อรวมของ ธพ.

การประเมินอันดับค่า อิงค่าต่ำสุด ค่าเฉลี่ย และค่าสูงสุด (ปี 2553-63)

	All Periods		Same Periods	Latest
	Quarter	Year	Quarter	
Personal Loans of Commercial Banks	5	5	5	Mar-20
Housing Loans	5	5	5	Mar-20
Credit Card Loans	4	5	5	Mar-20
Unsecured Personal Loans	5	5	5	Mar-20

หมายเหตุ: 5 สูง 4 ค่อนข้างสูง 3 ปานกลาง 2 ค่อนข้างต่ำ 1 ต่ำ

อัตราการเปลี่ยนแปลงรายปี (ปี 2553-62)

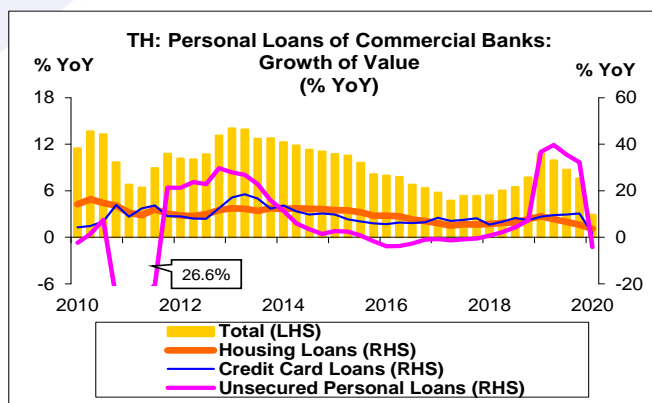
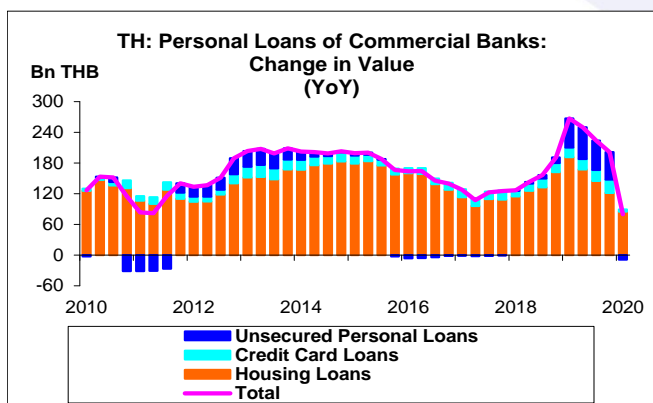
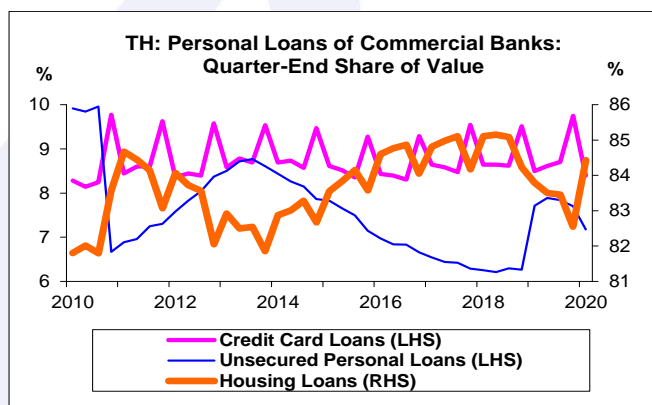
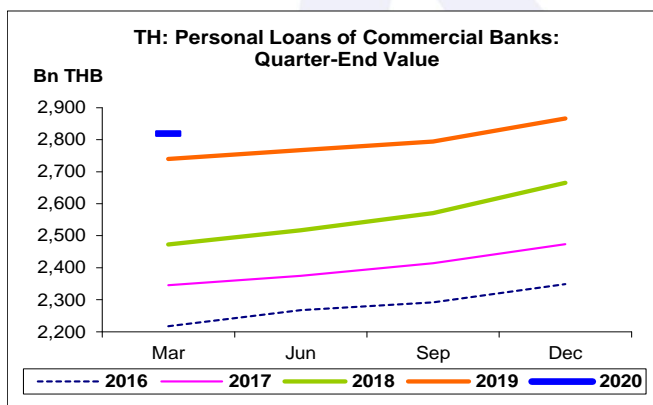
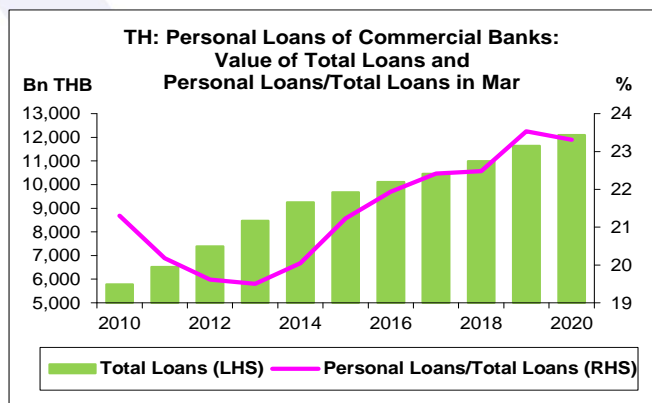
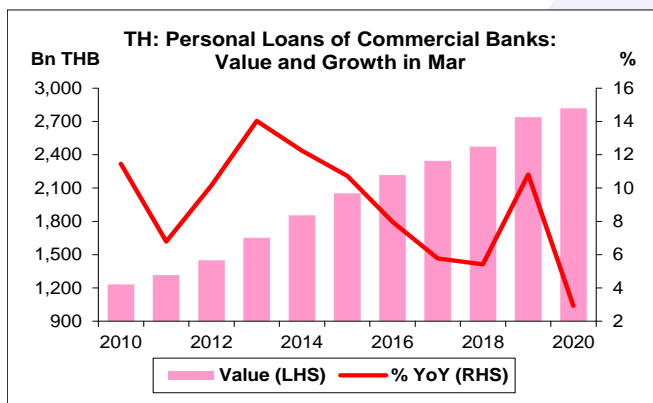
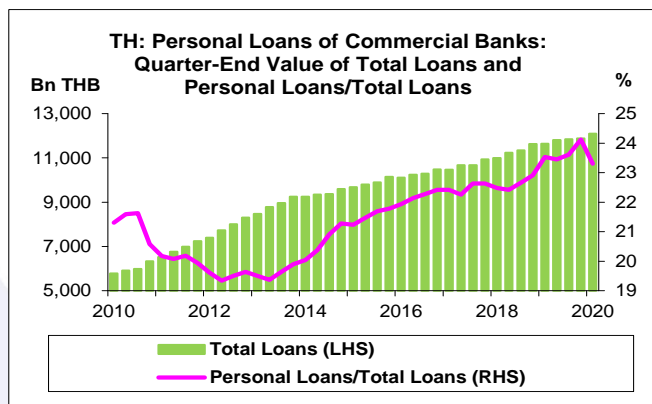
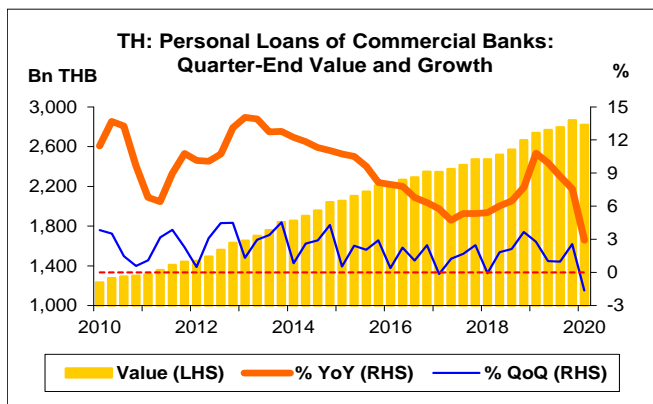
%	Average YoY Growth	CAGR
Personal Loans of Commercial Banks	9.3	9.2
Housing Loans	9.5	9.5
Credit Card Loans	9.6	9.6
Unsecured Personal Loans	7.8	6.4

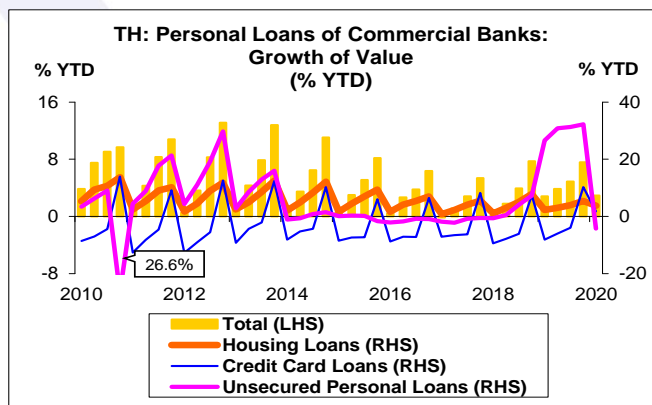
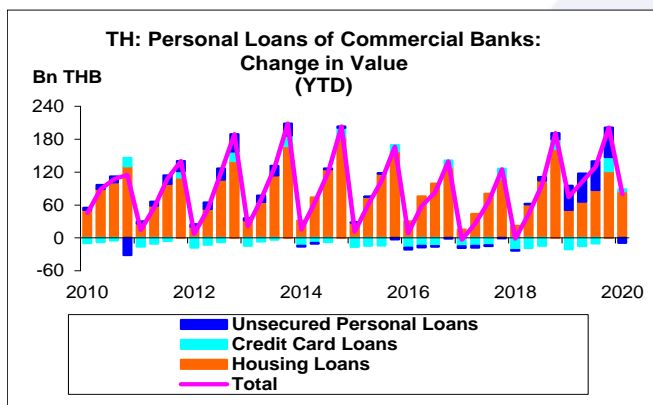
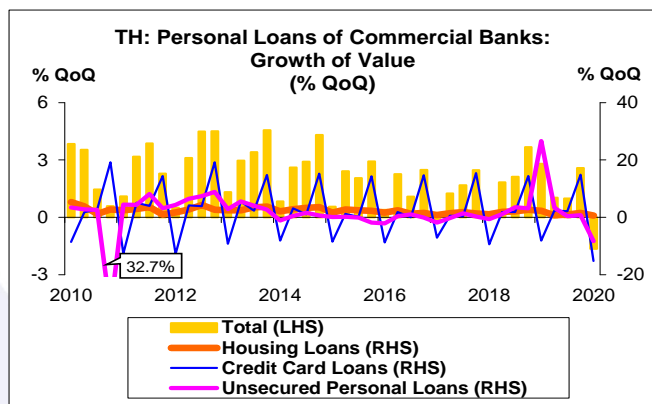
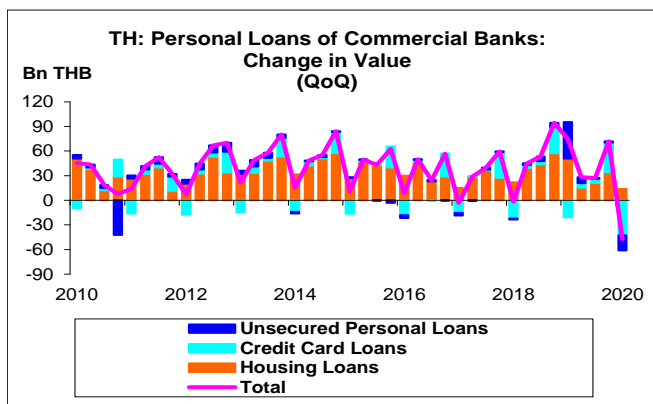
ที่มา: ธนาคารแห่งประเทศไทย (ธปท.)

หมายเหตุ: 1. สินเชื่อส่วนบุคคลของธนาคารพาณิชย์ (ธพ.) เป็นข้อมูลรายไตรมาส

2. ธนาคารแห่งประเทศไทยได้ปรับข้อมูลตั้งแต่เดือน พ.ย. 53 เนื่องจากพบว่า ที่ผ่านมา ธพ. บางแห่งส่งข้อมูลที่ไม่ตรงกับนิยามของสินเชื่อส่วนบุคคลที่ไม่มีหลักประกัน ส่งผลให้สินเชื่อลดลงมาก

3. CAGR คือ Compound Annual Growth Rate





สินเชื่อส่วนบุคคลของธนาคารพาณิชย์ในไทย:

จุดสูงสุดและต่ำสุดในแต่ละช่วงเวลา ในระยะเวลา 11 ปี (ปี 2553-63)

Bn THB	ค่าปัจจุบัน	% จาก ค่าสูงสุด	% จาก ค่าต่ำสุด	ค่าสูงสุด	Date	ค่าต่ำสุด	Date
Personal Loans of Commercial Banks							
เทียบกับทุกช่วงเวลา							
Q1/63	2,819.4	-1.6	128.9	2,866.5	Q4/62	1,231.9	Q1/53
2562	2,866.5	-	120.3	2,866.5	2562	1,301.4	2553
เทียบกับช่วงเวลาเดียวกัน							
Q1/63	2,819.4	-	128.9	2,819.4	Q1/63	1,231.9	Q1/53