

**การผลิตหมวดผลิตภัณฑ์อิเล็กทรอนิกส์ของไทย เดือน มี.ค. 2566**

- ดัชนีผลผลิตหมวดผลิตภัณฑ์อิเล็กทรอนิกส์ เดือน มี.ค. 66 หดตัว 16.3% YoY แต่ขยายตัว 12.0% MoM หากพิจารณา Q1/66 หดตัว 17.5% YoY และ 5.1% QoQ
- อัตราการใช้จ่ายกำลังการผลิตหมวดผลิตภัณฑ์อิเล็กทรอนิกส์ เดือน มี.ค. 66 อยู่ที่ 66.2% ลดลงมาจากช่วงเดียวกันของปีก่อน แต่เพิ่มขึ้นจากเดือนก่อน หากพิจารณา Q1/66 เฉลี่ย 62.4% ลดลงมาจากช่วงเดียวกันของปีก่อน และไตรมาสก่อน

**การประเมินอันดับค่า อิงค่าต่ำสุด ค่าเฉลี่ย และค่าสูงสุด (ปี 2559-66)**

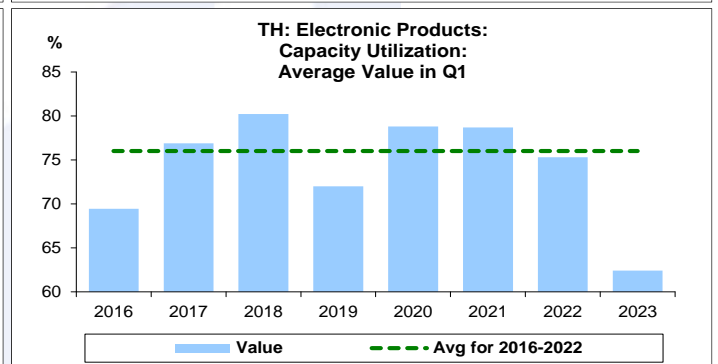
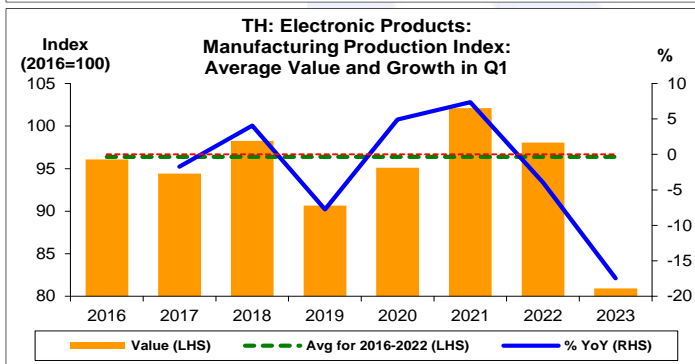
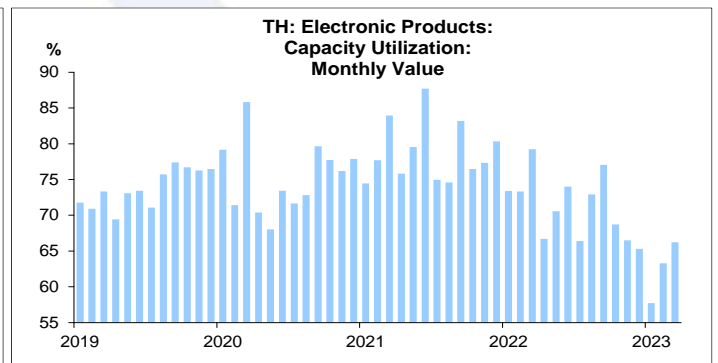
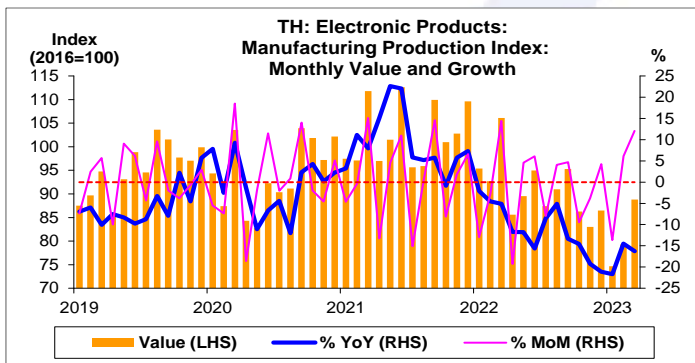
	All Periods			Same Periods			Latest
	Month	Quarter	Year	YTD	Quarter	Month	
<b>Electronic Products</b>							
Manufacturing Production Index	2	1	1	1	1	1	Mar-23
Capacity Utilization	2	1	1	1	1	1	Mar-23

หมายเหตุ: 5 สูง 4 ค่อนข้างสูง 3 ปานกลาง 2 ค่อนข้างต่ำ 1 ต่ำ

**อัตราการเปลี่ยนแปลงรายปี (ปี 2559-65)**

%	Average YoY Growth	CAGR
<b>Electronic Products</b>		
Manufacturing Production Index	-1.3	-1.5

ข้อมูลปี 2559-65

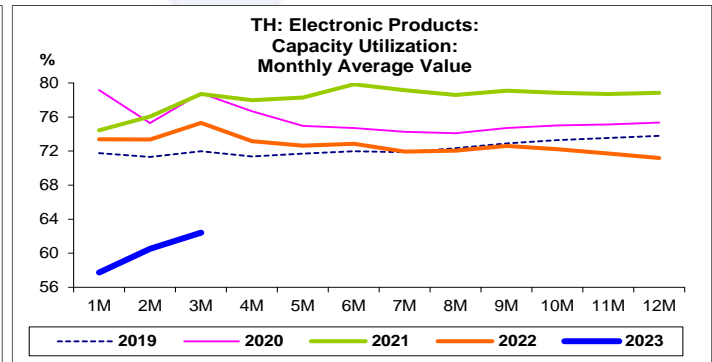
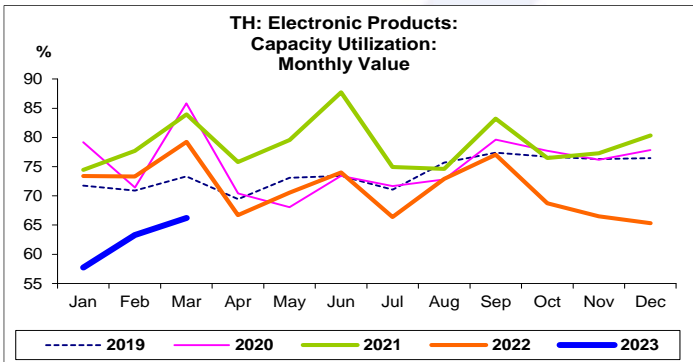
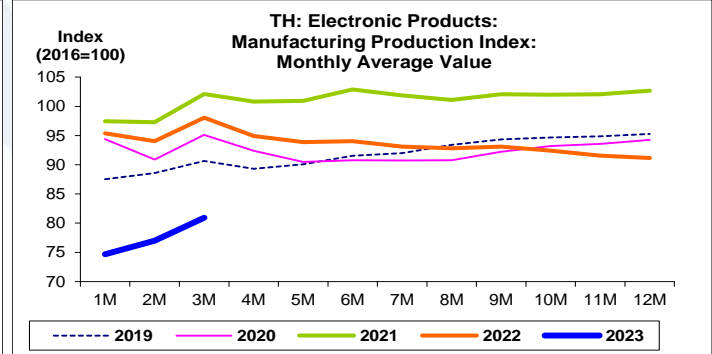
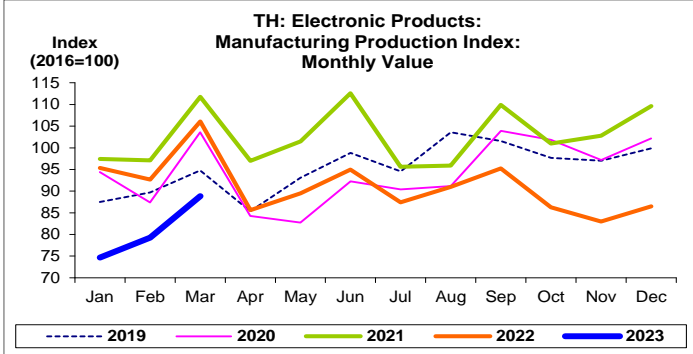
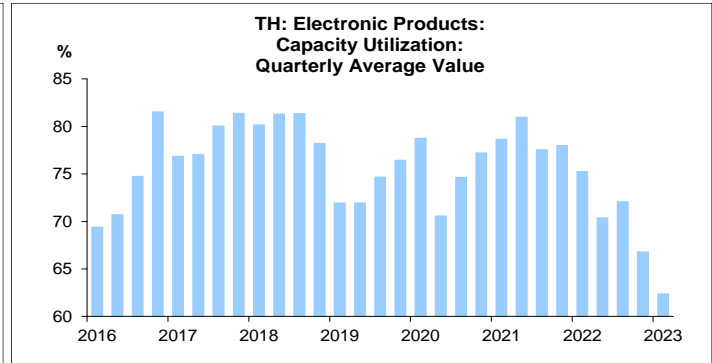
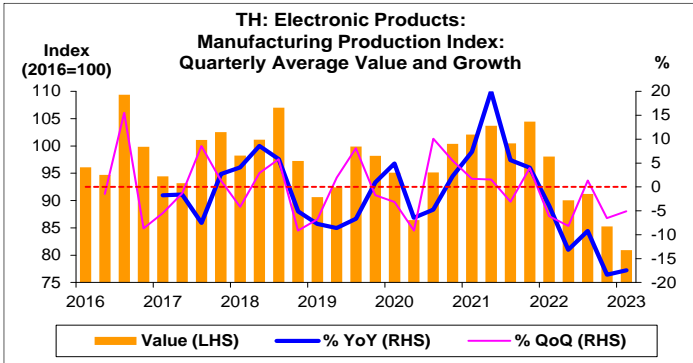


ที่มา: สำนักงานเศรษฐกิจอุตสาหกรรม

หมายเหตุ: 1. หมวดผลิตภัณฑ์อิเล็กทรอนิกส์ คือ TSIC 26

2. ตั้งแต่เดือน ม.ค. 62 สำนักงานเศรษฐกิจอุตสาหกรรมได้ปรับน้ำหนัก และเปลี่ยนปีฐานจากปี 2554 เป็นปี 2559

3. CAGR คือ Compound Annual Growth Rate



หมวดผลิตภัณฑ์อิเล็กทรอนิกส์:

จุดสูงสุดและต่ำสุดในแต่ละช่วงเวลา ในระยะเวลา 8 ปี (ปี 2559-66)

	ค่าปัจจุบัน	% ค่าสูงสุด	% ค่าต่ำสุด	ค่าสูงสุด	Date	ค่าต่ำสุด	Date
<b>Manufacturing Production Index</b>							
<b>เทียบกับทุกช่วงเวลา</b>							
มี.ค. 66	88.8	-27.9	18.9	123.3	ก.ย. 59	74.7	ม.ค. 66
Q1/66	80.9	-26.0	-	109.4	Q3/59	80.9	Q1/66
2565	91.1	-11.2	-	102.7	2564	91.1	2565
<b>เทียบกับช่วงเวลาเดียวกัน</b>							
มี.ค. 66	88.8	-20.5	-	111.8	มี.ค. 64	88.8	มี.ค. 66
Q1/66	80.9	-20.7	-	102.1	Q1/64	80.9	Q1/66
<b>Capacity Utilization (%)</b>							
<b>เทียบกับทุกช่วงเวลา</b>							
มี.ค. 66	66.2	-21.5	8.5	87.7	มี.ย. 64	57.7	ม.ค. 66
Q1/66	62.4	-19.2	-	81.6	Q4/59	62.4	Q1/66
2565	71.2	-9.1	-	80.3	2560	71.2	2565
<b>เทียบกับช่วงเวลาเดียวกัน</b>							
มี.ค. 66	66.2	-19.6	-	85.8	มี.ค. 63	66.2	มี.ค. 66
Q1/66	62.4	-17.8	-	80.2	Q1/61	62.4	Q1/66