

**การผลิตเครื่องยนต์สำหรับยานยนต์ของไทย เดือน พ.ย. 2566**

- ดัชนีผลผลิตเครื่องยนต์สำหรับยานยนต์ เดือน พ.ย. 66 หดตัว 14.9% YoY และ 5.3% MoM หากพิจารณา 11M/66 หดตัว 3.5% YoY
- อัตราการใช้กำลังการผลิตเครื่องยนต์สำหรับยานยนต์ เดือน พ.ย. 66 อยู่ที่ 65.4% ลดลงจากช่วงเดียวกันของปีก่อน และเดือนก่อน หากพิจารณา 11M/66 เฉลี่ย 65.2% ลดลงเล็กน้อยจากช่วงเดียวกันของปีก่อน

**การประเมินอันดับค่า อิงค่าต่ำสุด ค่าเฉลี่ย และค่าสูงสุด (ปี 2559-66)**

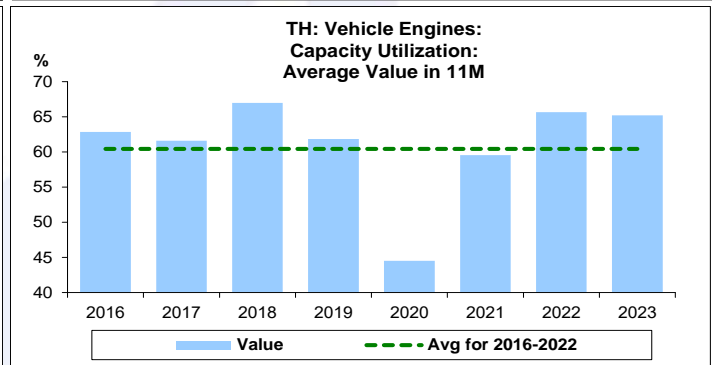
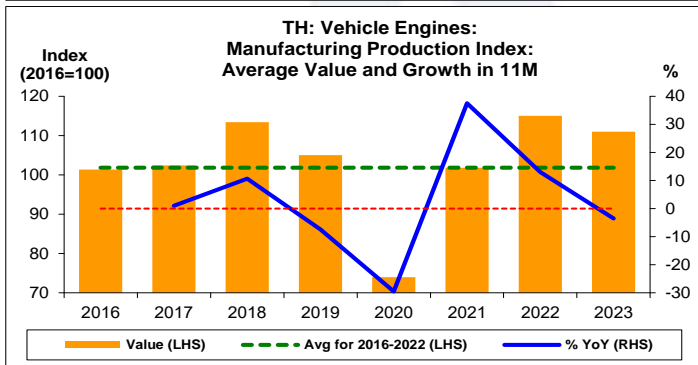
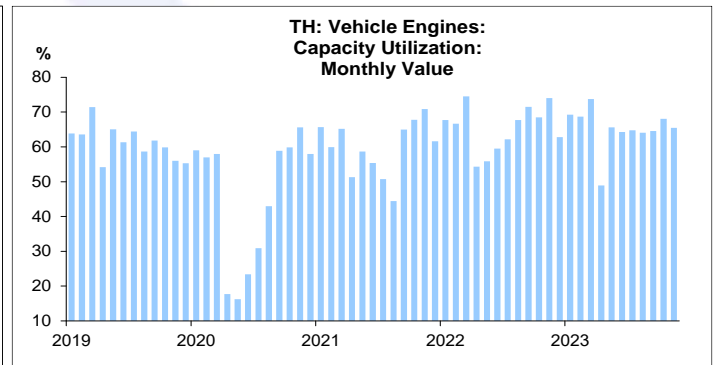
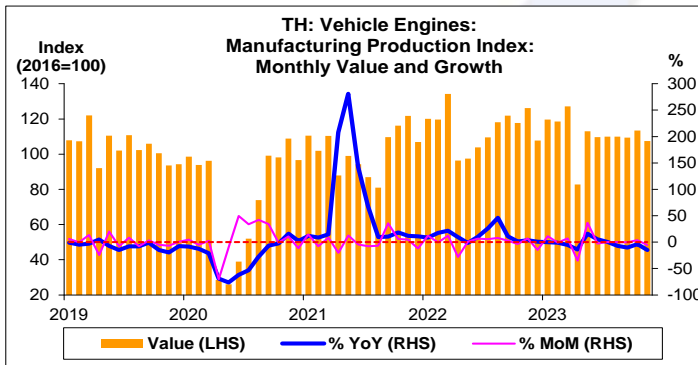
	All Periods			Same Periods			Latest
	Month	Quarter	Year	YTD	Quarter	Month	
<b>Vehicle Engines</b>							
Manufacturing Production Index	3	3	4	4	4	2	Nov-23
Capacity Utilization	3	3	4	4	4	3	Nov-23

หมายเหตุ: 5 สูง 4 ค่อนข้างสูง 3 ปานกลาง 2 ค่อนข้างต่ำ 1 ต่ำ

**อัตราการเปลี่ยนแปลงรายปี (ปี 2559-65)**

%	Average YoY Growth	CAGR
<b>Vehicle Engines</b>		
Manufacturing Production Index	4.1	2.3

ข้อมูลปี 2559-65

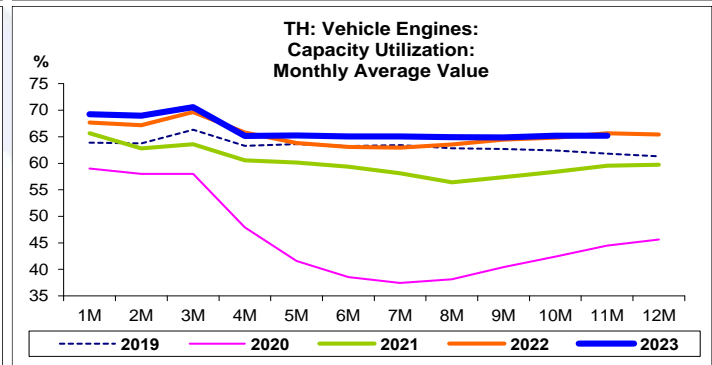
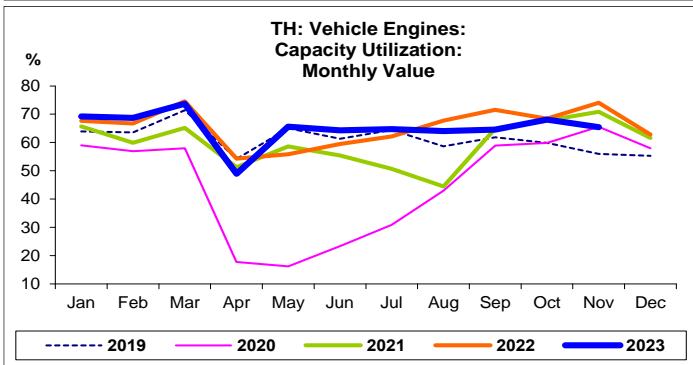
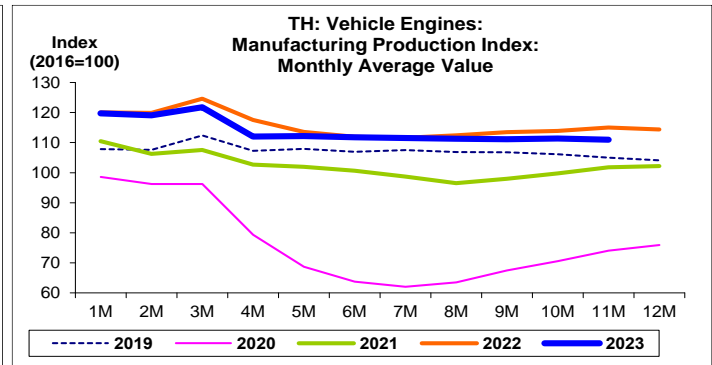
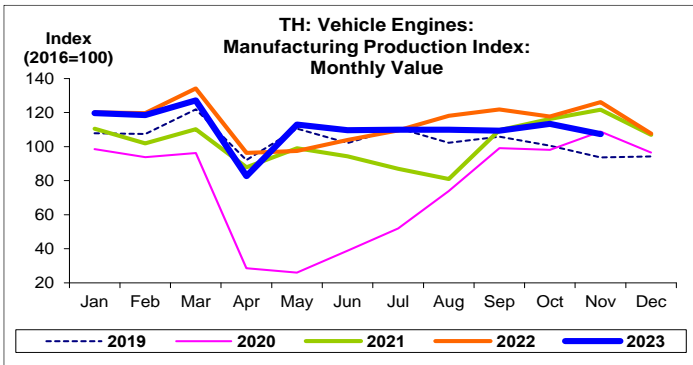


ที่มา: สำนักงานเศรษฐกิจอุตสาหกรรม

หมายเหตุ: 1. หมวดยานยนต์ คือ TSIC 29

2. ตั้งแต่เดือน ม.ค. 62 สำนักงานเศรษฐกิจอุตสาหกรรมได้ปรับน้ำหนัก และเปลี่ยนปีฐานจากปี 2554 เป็นปี 2559

3. CAGR คือ Compound Annual Growth Rate



เครื่องยนต์สำหรับยานยนต์:

จุดสูงสุดและต่ำสุดในแต่ละช่วงเวลา ในระยะเวลา 8 ปี (ปี 2559-66)

	ค่าปัจจุบัน	% ค่าสูงสุด	% ค่าต่ำสุด	ค่าสูงสุด	Date	ค่าต่ำสุด	Date
<b>Manufacturing Production Index</b>							
เทียบกับทุกช่วงเวลา							
พ.ย. 66	107.4	-19.9	313.5	134.2	มี.ค. 65	26.0	พ.ค. 63
Q3/66	109.8	-11.9	252.5	124.6	Q1/65	31.1	Q2/63
2565	114.4	-	50.7	114.4	2565	75.9	2563
เทียบกับช่วงเวลาเดียวกัน							
พ.ย. 66	107.4	-14.9	14.7	126.2	พ.ย. 65	93.6	พ.ย. 62
11M/66	111.0	-3.5	50.0	115.0	11M/65	74.0	11M/63
Q3/66	109.8	-5.8	46.4	116.5	Q3/65	75.0	Q3/63
	ค่าปัจจุบัน	ลบค่าสูงสุด	ลบค่าต่ำสุด	ค่าสูงสุด	Date	ค่าต่ำสุด	Date
<b>Capacity Utilization (%)</b>							
เทียบกับทุกช่วงเวลา							
พ.ย. 66	65.4	-11.8	49.2	77.2	มี.ค. 59	16.2	พ.ค. 63
Q3/66	64.5	-6.1	45.4	70.6	Q1/66	19.1	Q2/63
2565	65.4	-1.0	19.8	66.4	2561	45.6	2563
เทียบกับช่วงเวลาเดียวกัน							
พ.ย. 66	65.4	-8.6	9.4	74.0	พ.ย. 65	56.0	พ.ย. 62
11M/66	65.2	-1.8	20.7	67.0	11M/61	44.5	11M/63
Q3/66	64.5	-2.7	20.2	67.1	Q3/65	44.3	Q3/63