

การผลิตน้ำมันดีเซลหมุนเร็วของไทย เดือน เม.ย. 2567

- ดัชนีผลผลิตน้ำมันดีเซลหมุนเร็ว เดือน เม.ย. 67 ขยายตัวเพียง 0.7% YoY แต่หดตัวเพียง 0.6% MoM หากพิจารณา 4M/67 หดตัว 2.2% YoY

การประเมินอันดับค่า อิงค่าต่ำสุด ค่าเฉลี่ย และค่าสูงสุด (ปี 2564-67)

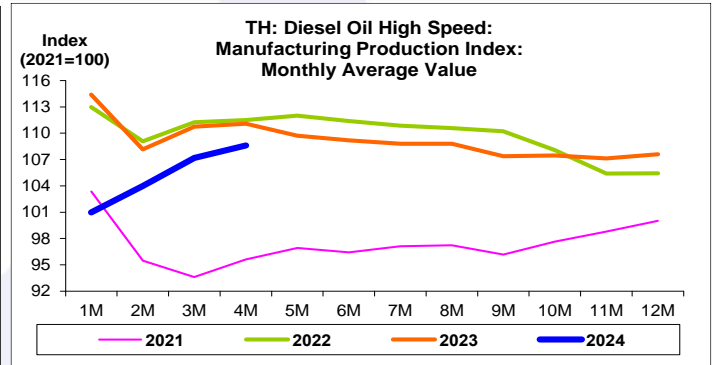
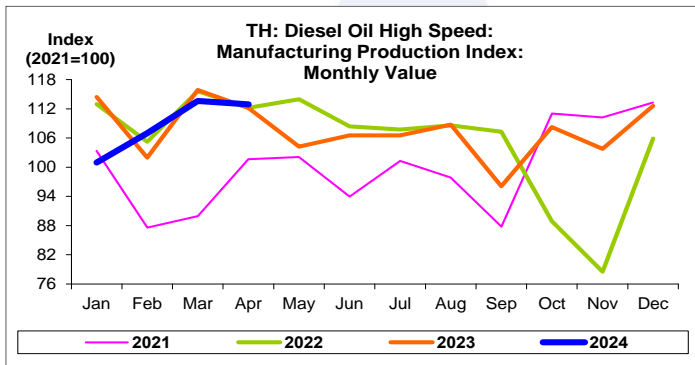
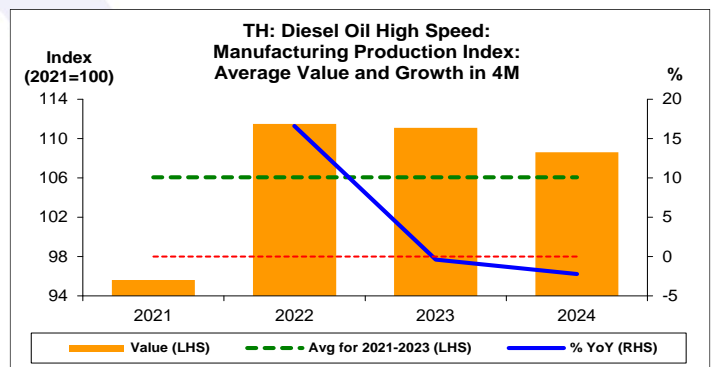
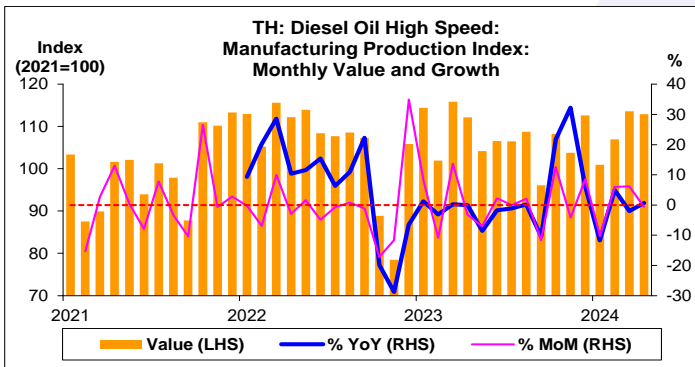
	All Periods			Same Periods			Latest
	Month	Quarter	Year	YTD	Quarter	Month	
Diesel Oil High Speed							
Manufacturing Production Index	4	3	5	3	3	4	Apr-24

หมายเหตุ: 5 สูง 4 ค่อนข้างสูง 3 ปานกลาง 2 ค่อนข้างต่ำ 1 ต่ำ

อัตราการเปลี่ยนแปลงรายปี (ปี 2564-66)

%	Average YoY Growth	CAGR
Diesel Oil High Speed		
Manufacturing Production Index	3.7	3.7

*ข้อมูลปี 2564-66



น้ำมันดีเซลหมุนเร็ว:

จุดสูงสุดและต่ำสุดในแต่ละช่วงเวลา ในระยะเวลา 4 ปี (ปี 2564-67)

	ค่าปัจจุบัน	%ค่าสูงสุด	%ค่าต่ำสุด	ค่าสูงสุด	Date	ค่าต่ำสุด	Date
Manufacturing Production Index							
เทียบกับทุกช่วงเวลา							
เม.ย. 67	112.9	-2.5	43.9	115.9	มี.ค. 66	78.5	พ.ย. 65
Q1/67	107.2	-3.9	17.7	111.5	Q2/65	91.1	Q4/65
2566	107.6	-	7.6	107.6	2566	100.0	2564
เทียบกับช่วงเวลาเดียวกัน							
เม.ย. 67	112.9	-	11.1	112.9	เม.ย. 67	101.6	เม.ย. 64
4M/67	108.6	-2.6	13.6	111.5	4M/65	95.6	4M/64
Q1/67	107.2	-3.7	14.5	111.3	Q1/65	93.6	Q1/64

ที่มา: สำนักงานเศรษฐกิจอุตสาหกรรม

หมายเหตุ: 1. หมวดผลิตภัณฑ์ปิโตรเลียม คือ TSIC 19

2. ตั้งแต่เดือน มี.ค. 67 สำนักงานเศรษฐกิจอุตสาหกรรมได้ปรับน้ำหนัก และเปลี่ยนปีฐานจากปี 2559 เป็นปี 2564

3. CAGR คือ Compound Annual Growth Rate