

สินเชื่อส่วนบุคคลที่ไม่มีหลักประกันในไทย เดือน มี.ค. 2562

- สินเชื่อส่วนบุคคลที่ไม่มีหลักประกัน เดือน มี.ค. 62 จำนวน 492.1 Bn THB ขยายตัวถึง 39.0% YoY 2.2% MoM และ 28.4% YTD
- จำนวนบัญชีสินเชื่อส่วนบุคคลที่ไม่มีหลักประกัน เดือน มี.ค. 62 จำนวน 13,887.8 พันบัญชี ขยายตัว 8.5% YoY 2.0% MoM และ 3.6% YTD
- สินเชื่อส่วนบุคคลที่ไม่มีหลักประกันต่อบัญชี เดือน มี.ค. 62 จำนวน 35,433.6 THB ขยายตัวถึง 28.2% YoY 0.2% MoM และ 24.0% YTD
- NPL ของสินเชื่อส่วนบุคคลที่ไม่มีหลักประกัน เดือน มี.ค. 62 จำนวน 17.2 Bn THB ขยายตัวถึง 81.7% YoY และ 76.0% QoQ คิดเป็น NPL Ratio ที่ 3.5%

การประเมินอันดับค่า อิงค่าต่ำสุด ค่าเฉลี่ย และค่าสูงสุด (ปี 2552-62)

	All Periods			Same Periods		Latest
	Month	Quarter	Year	Quarter	Month	
Unsecured Personal Loans						
Value	5	5	5	5	5	Mar-19
Number of Accounts	5	5	5	5	5	Mar-19
Value per Account	5	5	5	5	5	Mar-19
NPL Value	-	5	3	5	-	Mar-19
NPL Ratio	-	3	2	3	-	Mar-19

หมายเหตุ: 5 สูง 4 ค่อนข้างสูง 3 ปานกลาง 2 ค่อนข้างต่ำ 1 ต่ำ

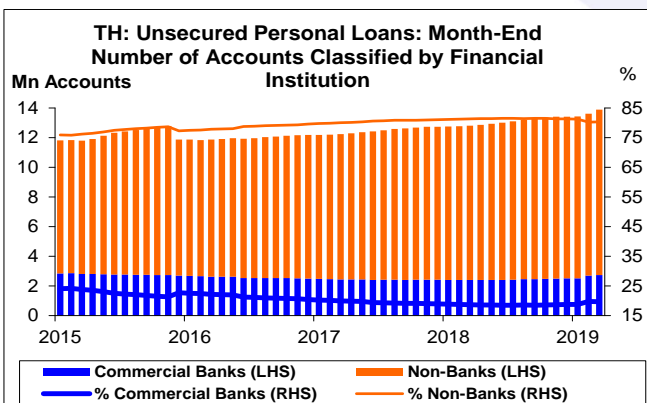
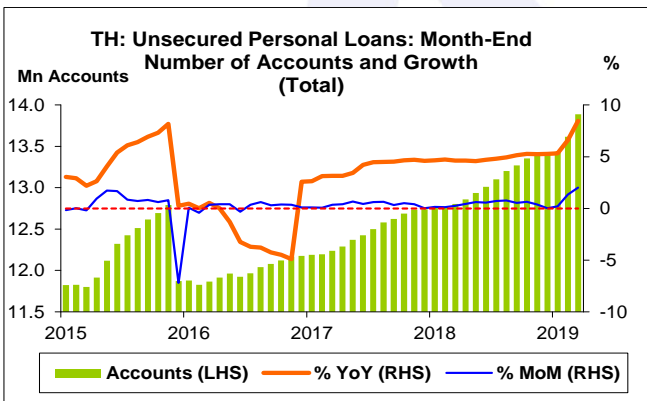
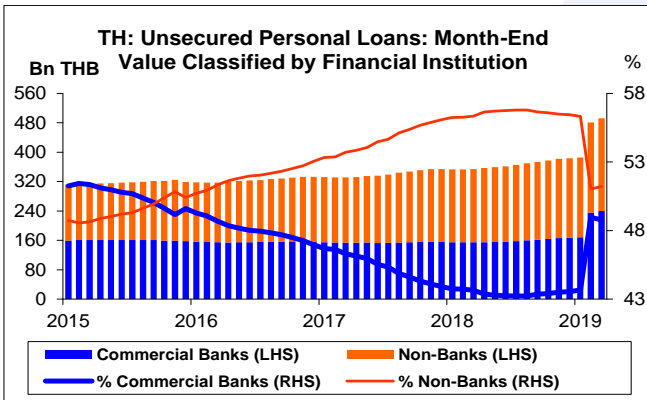
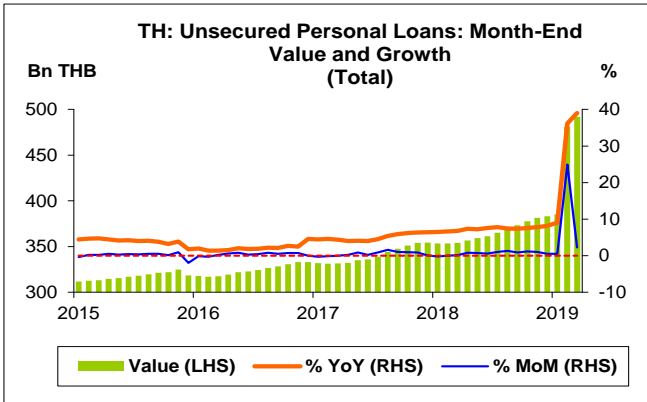
อัตราการเปลี่ยนแปลงรายปี (ปี 2552-61)

%	Average YoY Growth	CAGR
Unsecured Personal Loans		
Value	5.7	5.3
Number of Accounts	2.9	2.6
Value per Account	2.7	2.6
NPL Value	4.1	1.7

ที่มา: ธนาคารแห่งประเทศไทย (ธปท.)

หมายเหตุ: 1. สินเชื่อส่วนบุคคลที่ไม่มีหลักประกัน รวมถึงสินเชื่อที่เกิดจากการให้สินเชื่อ และการให้เข้าแบบสลิปซึ่ง และสินเชื่อที่มีทะเบียนรถเป็นประกัน แต่ไม่รวมสินเชื่อที่เกิดจากการให้สินเชื่อ และการให้เข้าแบบสลิปซึ่งในรถและเครื่องจักร และสินเชื่อบัตรเครดิต

2. ธปท. ได้ปรับข้อมูลตั้งแต่เดือน พ.ย. 53 เนื่องจากพบว่า ที่ผ่านมา ธพ. บางแห่งส่งข้อมูลที่ไม่ตรงกับนิยามของสินเชื่อส่วนบุคคลที่ไม่มีหลักประกัน ส่งผลให้สินเชื่อลดลงมาก
3. สินเชื่อส่วนบุคคลรวม ประกอบด้วย สินเชื่อส่วนบุคคลที่ไม่มีหลักประกัน สินเชื่อบัตรเครดิต และสินเชื่อเพื่อที่อยู่อาศัย
4. สินเชื่อรวมทั้งระบบ ประกอบด้วย สินเชื่อธนาคารพาณิชย์ สถาบันการเงินเฉพาะกิจที่เป็นธนาคาร และกลุ่ม Non-Banks
5. สินเชื่อรวมของกลุ่ม Non-Banks ประกอบด้วย เฉพาะสินเชื่อส่วนบุคคลที่ไม่มีหลักประกัน และสินเชื่อบัตรเครดิต
6. ตั้งแต่เดือน ธ.ค. 58 ผู้ประกอบธุรกิจที่มีสถาบันการเงินบางแห่ง ปรับปรุงการรายงานข้อมูลตามคำนิยามของ ธพท.
7. ตั้งแต่เดือน ก.พ. 62 ธปท. ได้เพิ่มข้อมูลสินเชื่อที่มีทะเบียนรถเป็นประกัน
8. CAGR คือ Compound Annual Growth Rate

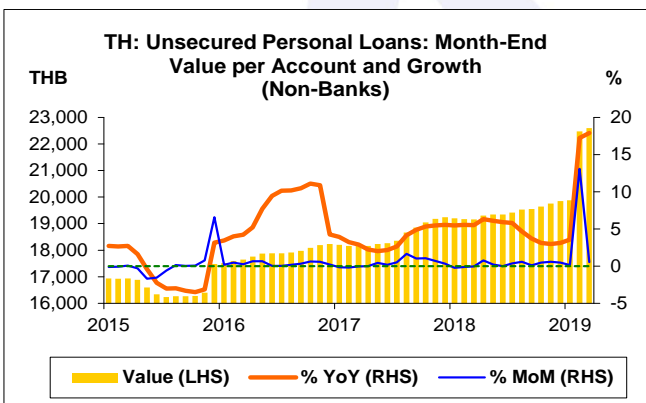
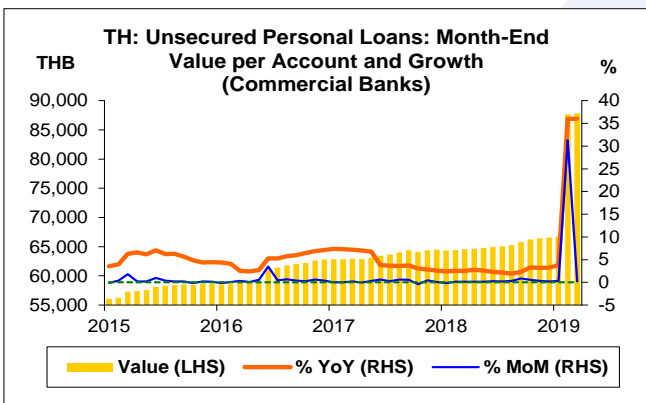
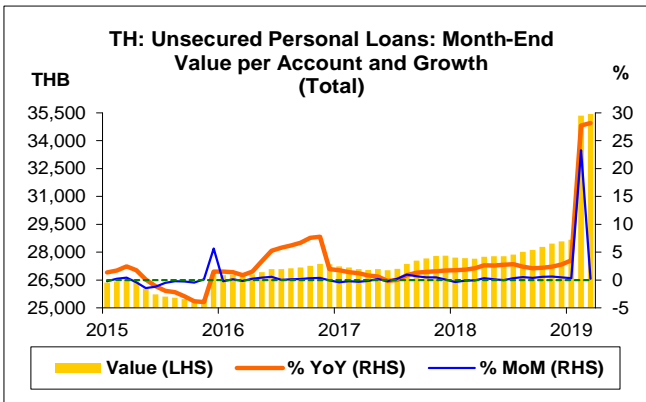


สินเชื่อส่วนบุคคลที่ไม่มีหลักประกัน

- สินเชื่อส่วนบุคคลที่ไม่มีหลักประกัน เดือน มี.ค. 62 จำนวน 492.1 Bn THB สูงสุดนับตั้งแต่เดือน ม.ค. 52 โดยเพิ่มขึ้น 138.1 Bn THB ขยายตัวถึง 39.0% YoY ขยายตัวติดต่อกันเป็นเดือนที่ 89 โดยกลุ่ม ธพ. และกลุ่ม Non-Banks ต่างขยายตัวถึง 55.3% และ 26.4% YoY ตามลำดับ ทั้งนี้ สินเชื่อส่วนบุคคลที่ไม่มีหลักประกันกลุ่ม ธพ. และกลุ่ม Non-Banks ต่างสูงสุดนับตั้งแต่เดือน ม.ค. 52
- หากเทียบกับเดือนก่อน สินเชื่อส่วนบุคคลที่ไม่มีหลักประกัน เดือน มี.ค. 62 เพิ่มขึ้น 10.8 Bn THB ขยายตัว 2.2% MoM ขยายตัวติดต่อกันเป็นเดือนที่ 14 โดยกลุ่ม ธพ. และกลุ่ม Non-Banks ต่างขยายตัว 1.9% และ 2.6% MoM ตามลำดับ
- หากเทียบกับสิ้นปี 61 สินเชื่อส่วนบุคคลที่ไม่มีหลักประกัน เดือน มี.ค. 62 เพิ่มขึ้น 108.8 Bn THB ขยายตัวถึง 28.4% YTD โดยกลุ่ม ธพ. และกลุ่ม Non-Banks ต่างขยายตัวถึง 43.8% และ 16.5% YTD ตามลำดับ
- เดือน มี.ค. 62 สินเชื่อส่วนบุคคลที่ไม่มีหลักประกันของกลุ่ม ธพ. และกลุ่ม Non-Banks คิดเป็น 48.8% และ 51.2% ของสินเชื่อส่วนบุคคลที่ไม่มีหลักประกันทั้งหมด ตามลำดับ
- เดือน มี.ค. 62 สินเชื่อส่วนบุคคลที่ไม่มีหลักประกัน คิดเป็น 10.6% ของสินเชื่อส่วนบุคคลรวม ทั้งนี้ สินเชื่อส่วนบุคคลรวม เดือน มี.ค. 62 จำนวน 4,643.7 Bn THB
- เดือน มี.ค. 62 สินเชื่อส่วนบุคคลที่ไม่มีหลักประกัน คิดเป็น 2.9% ของสินเชื่อรวมทั้งระบบ ทั้งนี้ สินเชื่อรวมทั้งระบบ เดือน มี.ค. 62 จำนวน 16,962.7 Bn THB

จำนวนบัญชีสินเชื่อส่วนบุคคลที่ไม่มีหลักประกัน

- จำนวนบัญชีสินเชื่อส่วนบุคคลที่ไม่มีหลักประกัน เดือน มี.ค. 62 จำนวน 13,887.8 พันบัญชี สูงสุดนับตั้งแต่เดือน ม.ค. 52 โดยเพิ่มขึ้น 1,084.2 พันบัญชี ขยายตัว 8.5% YoY ขยายตัวติดต่อกันเป็นเดือนที่ 28 โดยกลุ่ม ธพ. และกลุ่ม Non-Banks ต่างขยายตัว 14.2% และ 7.2% YoY ตามลำดับ ทั้งนี้ จำนวนบัญชีสินเชื่อส่วนบุคคลที่ไม่มีหลักประกัน กลุ่ม Non-Banks สูงสุดนับตั้งแต่เดือน ม.ค. 52

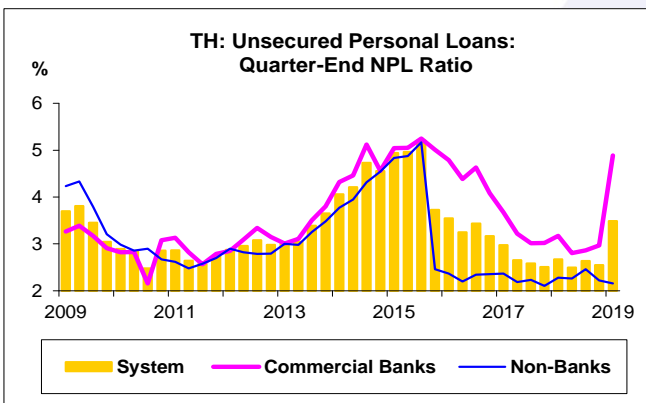
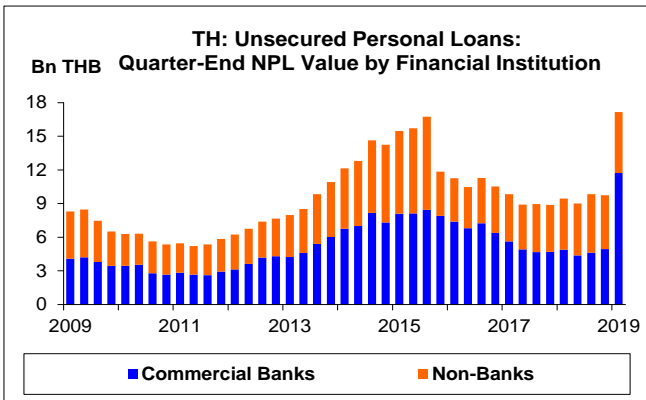


- หากเทียบกับเดือนก่อน จำนวนบัญชีสินเชื่อส่วนบุคคลที่ไม่มีหลักประกัน เดือน มี.ค. 62 เพิ่มขึ้น 272.3 พันบัญชี ขยายตัว 2.0% MoM ขยายตัวติดต่อกันเป็นเดือนที่ 33 โดยกลุ่ม ธพ. และกลุ่ม Non-Banks ต่างขยายตัว 1.7% และ 2.1% MoM ตามลำดับ
- หากเทียบกับสิ้นปี 61 จำนวนบัญชีสินเชื่อส่วนบุคคลที่ไม่มีหลักประกัน เดือน มี.ค. 62 เพิ่มขึ้น 478.7 พันบัญชี ขยายตัว 3.6% YTD โดยกลุ่ม ธพ. และกลุ่ม Non-Banks ต่างขยายตัว 9.0% และ 2.3% YTD ตามลำดับ

- เดือน มี.ค. 62 จำนวนบัญชีสินเชื่อส่วนบุคคลที่ไม่มีหลักประกันของกลุ่ม ธพ. และกลุ่ม Non-Banks คิดเป็น 19.7% และ 80.3% ของจำนวนบัญชีสินเชื่อส่วนบุคคลที่ไม่มีหลักประกันทั้งหมดตามลำดับ

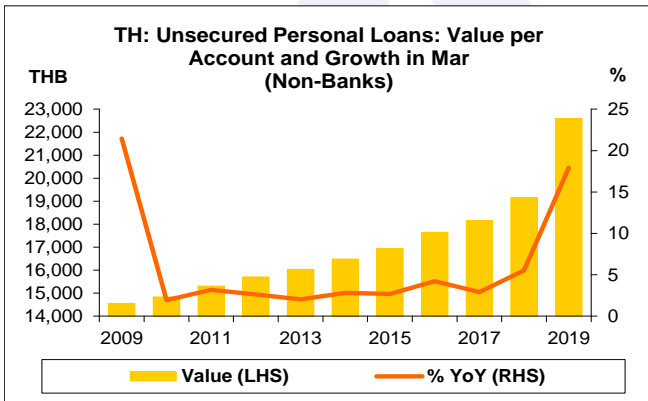
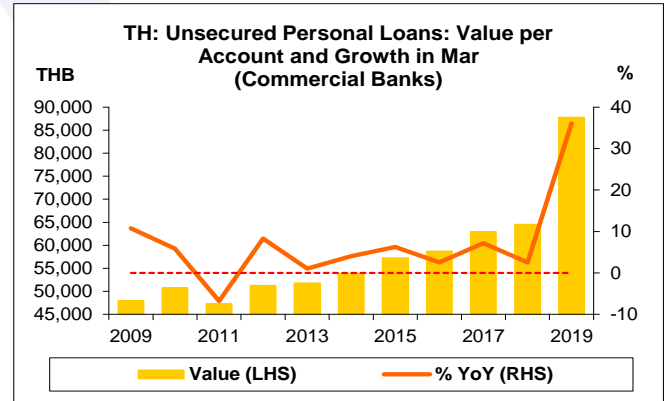
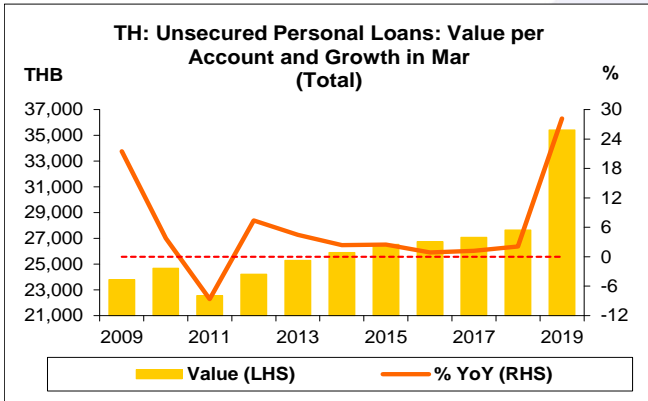
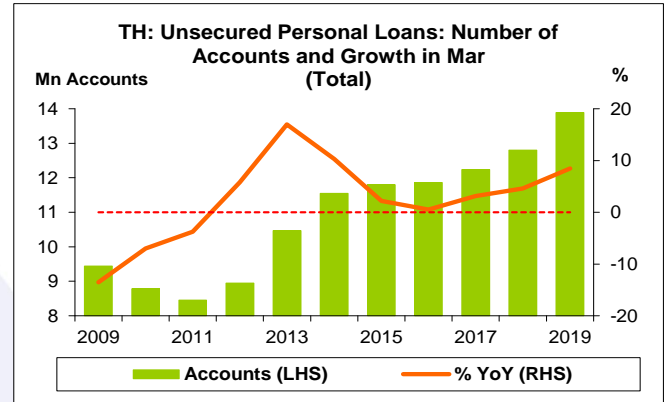
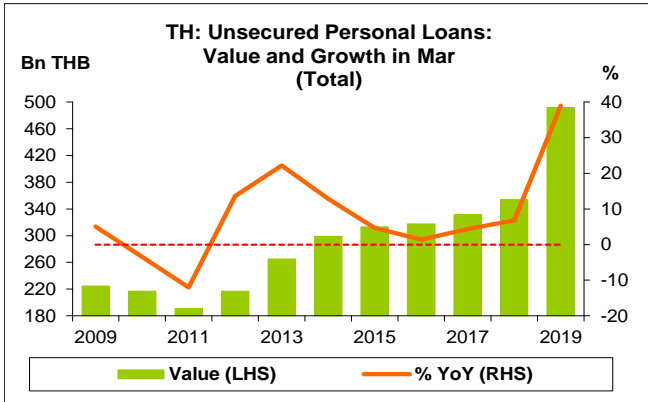
สินเชื่อต่อบัญชี

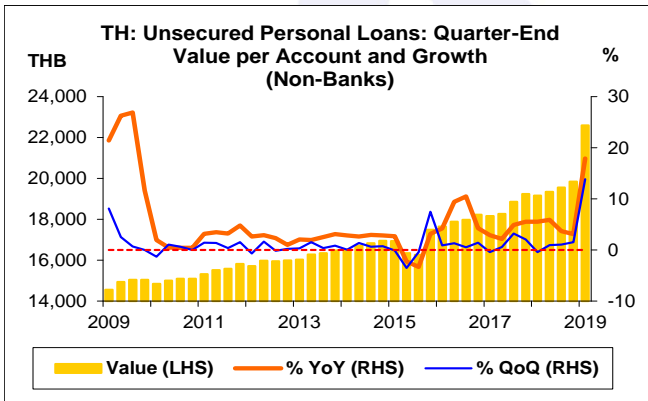
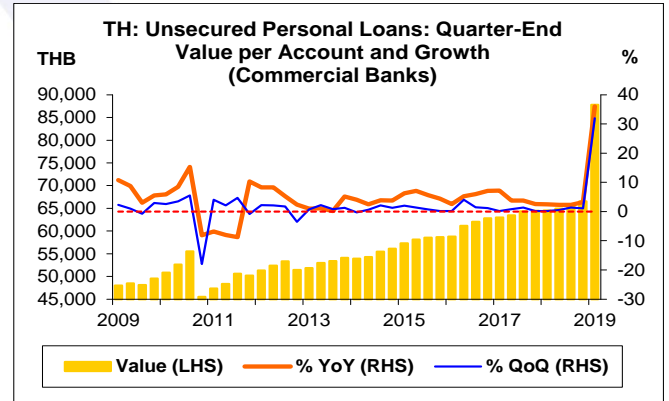
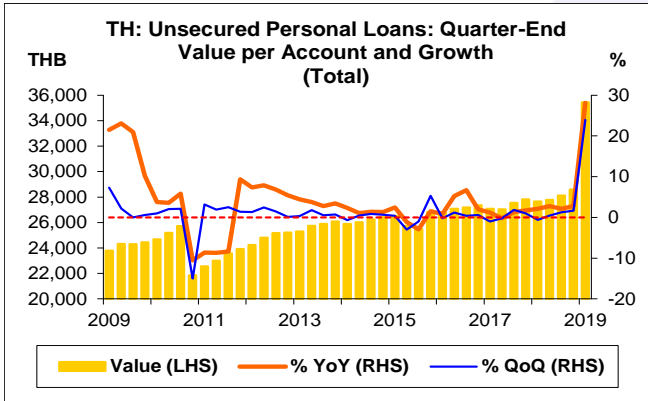
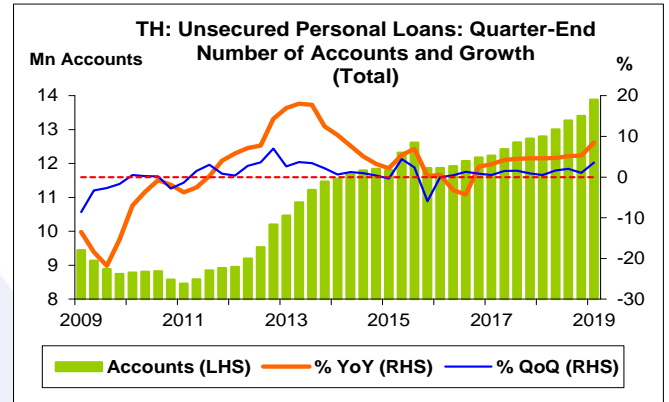
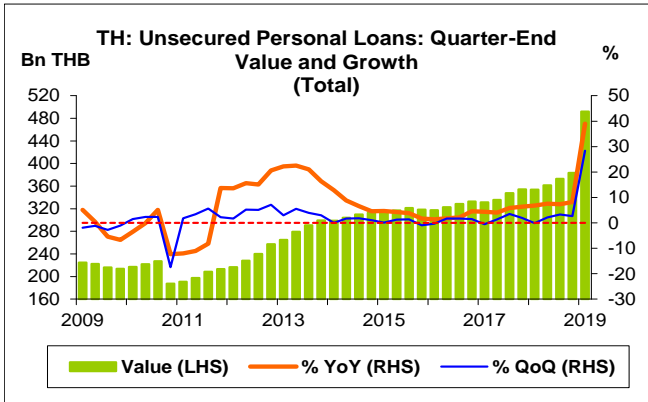
- สินเชื่อต่อบัญชี เดือน มี.ค. 62 จำนวน 35,433.6 THB สูงสุดนับตั้งแต่เดือน ม.ค. 52 โดยเพิ่มขึ้น 7,784.8 THB ขยายตัวถึง 28.2% YoY ขยายตัวติดต่อกันเป็นเดือนที่ 21 โดยกลุ่ม ธพ. และกลุ่ม Non-Banks จำนวน 87,822.1 และ 22,597.8 THB ต่างขยายตัวถึง 36.1% และ 17.9% YoY ตามลำดับ ทั้งนี้ สินเชื่อต่อบัญชี กลุ่ม ธพ. และกลุ่ม Non-Banks ต่างสูงสุดนับตั้งแต่เดือน ม.ค. 52
- หากเทียบกับเดือนก่อน สินเชื่อต่อบัญชี เดือน มี.ค. 62 เพิ่มขึ้น 85.8 THB ขยายตัว 0.2% MoM ขยายตัวติดต่อกันเป็นเดือนที่ 9 โดยกลุ่ม ธพ. และกลุ่ม Non-Banks ต่างขยายตัว 0.2% และ 0.5% MoM ตามลำดับ
- หากเทียบกับสิ้นปี 61 สินเชื่อต่อบัญชี เดือน มี.ค. 62 เพิ่มขึ้น 6,850.2 THB ขยายตัวถึง 24.0% YTD โดยกลุ่ม ธพ. และกลุ่ม Non-Banks ต่างขยายตัวถึง 32.0% และ 13.9% YTD ตามลำดับ

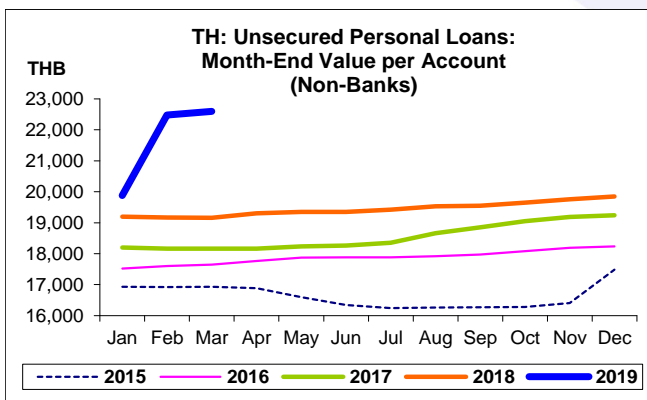
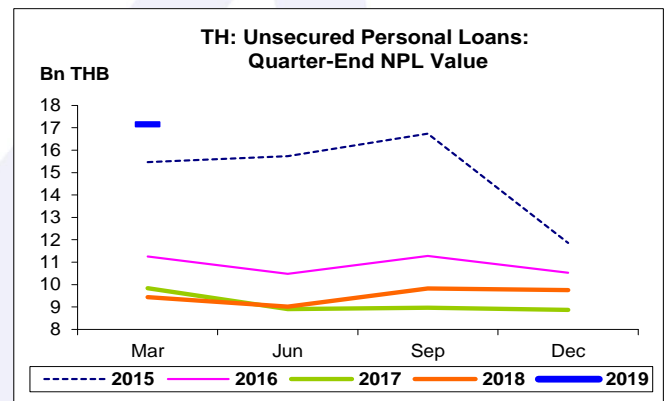
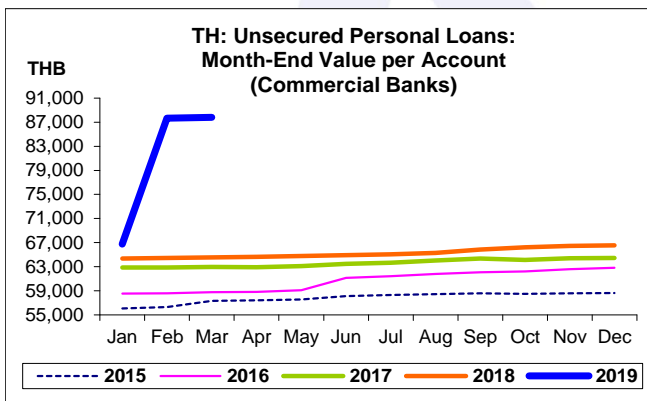
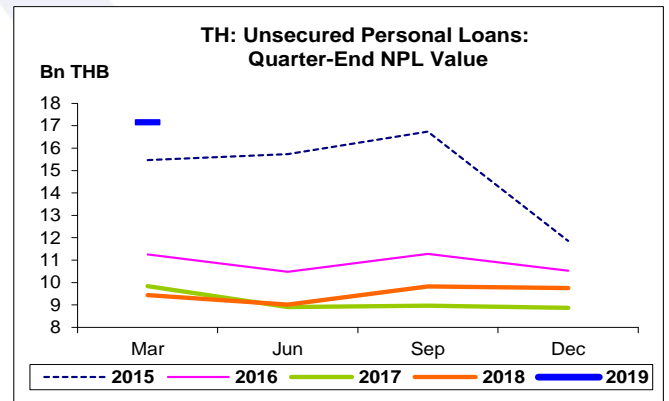
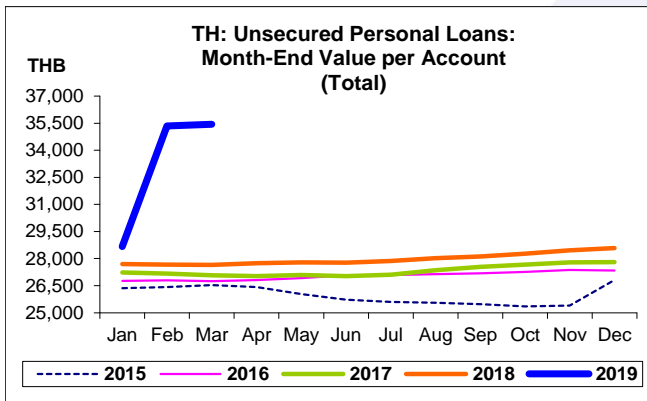
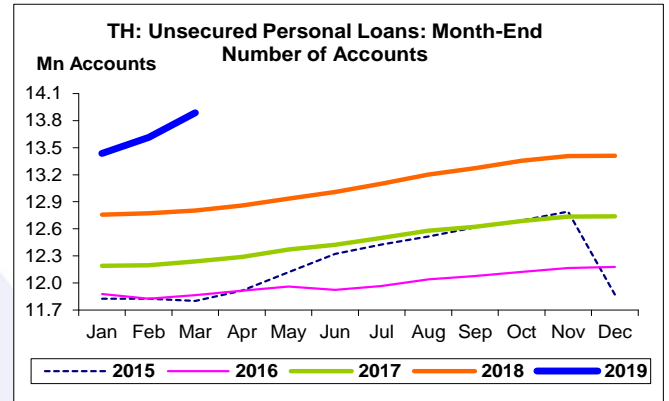
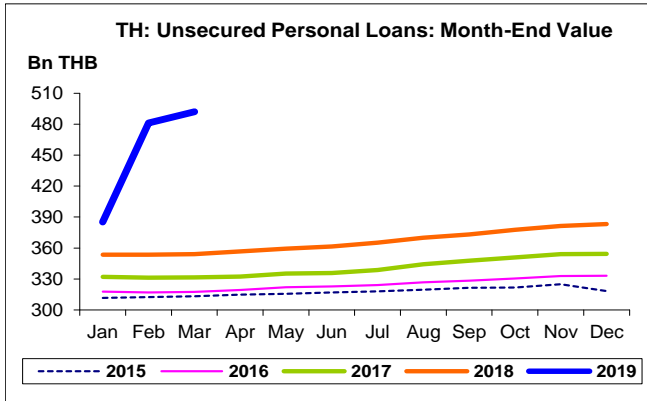


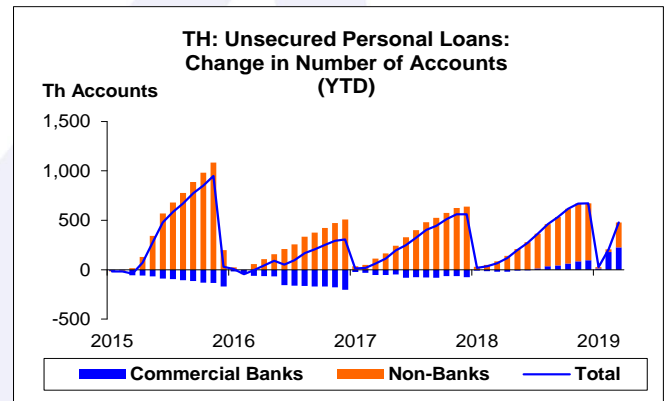
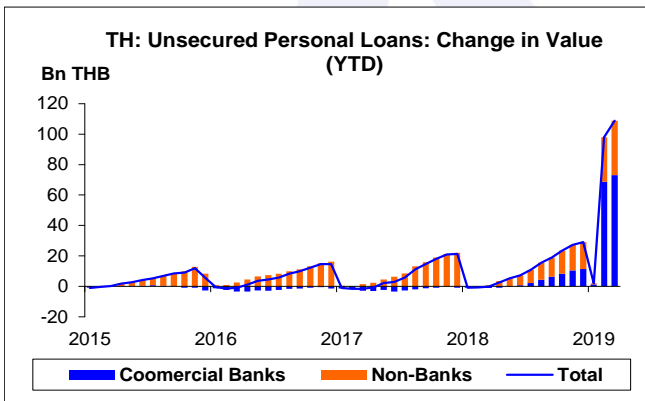
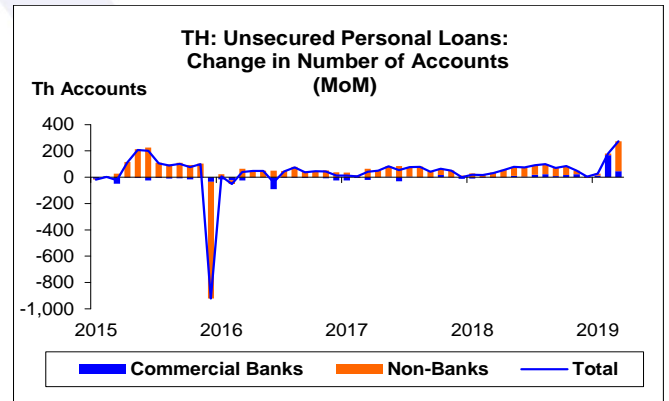
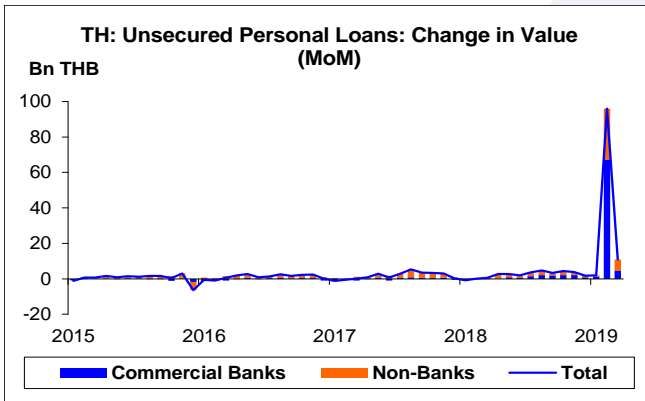
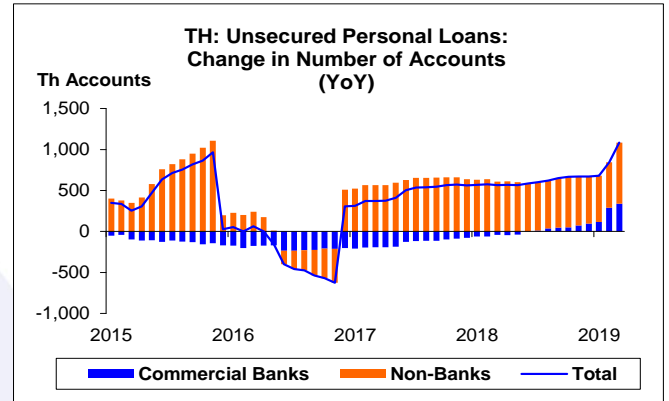
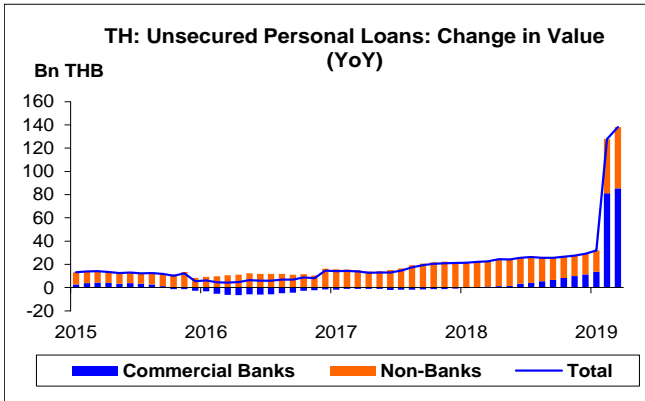
NPL ของสินเชื่อส่วนบุคคลที่ไม่มีหลักประกัน

- NPL ของสินเชื่อส่วนบุคคลที่ไม่มีหลักประกัน เดือน มี.ค. 62 จำนวน 17.2 Bn THB สูงสุดนับตั้งแต่ Q1/52 โดยเพิ่มขึ้น 7.7 Bn THB ขยายตัวถึง 81.7% YoY โดยกลุ่ม ธพ. และกลุ่ม Non-Banks ต่างขยายตัวถึง 139.5% และ 19.5% YoY ตามลำดับ ทั้งนี้ NPL ของสินเชื่อส่วนบุคคลที่ไม่มีหลักประกัน กลุ่ม ธพ. สูงสุดนับตั้งแต่ Q1/52
- หากเทียบกับเดือน ธ.ค. 61 NPL ของสินเชื่อส่วนบุคคลที่ไม่มีหลักประกัน เพิ่มขึ้น 7.4 Bn THB ขยายตัวถึง 76.0% QoQ โดยกลุ่ม ธพ. และกลุ่ม Non-Banks ต่างขยายตัวถึง 136.9% และ 13.2% QoQ ตามลำดับ
- NPL Ratio เดือน มี.ค. 62 อยู่ที่ 3.5% เพิ่มขึ้นจาก 2.5% ในเดือน ธ.ค. 61 โดย NPL Ratio กลุ่ม ธพ. และกลุ่ม Non-Banks อยู่ที่ 4.9% และ 2.2% ตามลำดับ









สินเชื่อส่วนบุคคลที่ไม่มีหลักประกัน:
จุดสูงสุดและต่ำสุดในแต่ละช่วงเวลา ในระยะเวลา 11 ปี (ปี 2552-62)

	ค่าปัจจุบัน	% จาก ค่าสูงสุด	% จาก ค่าต่ำสุด	ค่าสูงสุด	Date	ค่าต่ำสุด	Date
Value (Bn THB)							
เทียบกับทุกช่วงเวลา							
มี.ค. 62	492.1	-	167.0	492.1	มี.ค. 62	184.3	ก.พ. 54
Q1/62	492.1	-	162.5	492.1	Q1/62	187.5	Q4/53
2561	383.3	-	104.4	383.3	2561	187.5	2553
เทียบกับช่วงเวลาเดียวกัน							
มี.ค. 62	492.1	-	157.9	492.1	มี.ค. 62	190.8	มี.ค. 54
Q1/62	492.1	-	157.9	492.1	Q1/62	190.8	Q1/54
Number of Accounts (Th Accounts)							
เทียบกับทุกช่วงเวลา							
มี.ค. 62	13,887.8	-	65.0	13,887.8	มี.ค. 62	8,416.9	ก.พ. 54
Q1/62	13,887.8	-	64.2	13,887.8	Q1/62	8,458.3	Q1/54
2561	13,409.1	-	56.3	13,409.1	2561	8,576.4	2553
เทียบกับช่วงเวลาเดียวกัน							
มี.ค. 62	13,887.8	-	64.2	13,887.8	มี.ค. 62	8,458.3	มี.ค. 54
Q1/62	13,887.8	-	64.2	13,887.8	Q1/62	8,458.3	Q1/54
Value per Account (THB)							
เทียบกับทุกช่วงเวลา							
มี.ค. 62	35,433.6	-	62.1	35,433.6	มี.ค. 62	21,861.3	ธ.ค. 53
Q1/62	35,433.6	-	62.1	35,433.6	Q1/62	21,861.3	Q4/53
2561	28,583.4	-	30.7	28,583.4	2561	21,861.3	2553
เทียบกับช่วงเวลาเดียวกัน							
มี.ค. 62	35,433.6	-	57.1	35,433.6	มี.ค. 62	22,558.2	มี.ค. 54
Q1/62	35,433.6	-	57.1	35,433.6	Q1/62	22,558.2	Q1/54
NPL Value (Bn THB)							
เทียบกับทุกช่วงเวลา							
Q1/62	17.2	-	229.1	17.2	Q1/62	5.2	Q2/54
2561	9.8	-31.5	82.0	14.2	2557	5.4	2553
เทียบกับช่วงเวลาเดียวกัน							
Q1/62	17.2	-	214.4	17.2	Q1/62	5.5	Q1/54