

สินเชื่อส่วนบุคคลของ ธพ. ในไทย เดือน ธ.ค. 2560

- เดือน ธ.ค. 60 สินเชื่อส่วนบุคคลของ ธพ. จำนวน 2,473.9 Bn THB ขยายตัว 5.3% YoY และ 2.5% QoQ
- เดือน ธ.ค. 60 สินเชื่อเพื่อที่อยู่อาศัย สินเชื่อบัตรเครดิต และสินเชื่อส่วนบุคคลที่ไม่มีหลักประกัน คิดเป็น 84.2% 9.5% และ 6.3% ของสินเชื่อส่วนบุคคลของ ธพ. ทั้งหมด ตามลำดับ
- เดือน ธ.ค. 60 สินเชื่อส่วนบุคคลของ ธพ. คิดเป็น 21.4% ของสินเชื่อรวมของ ธพ.

การประเมินอันดับค่า อิงค่าต่ำสุด ค่าเฉลี่ย และค่าสูงสุด (ปี 2550-60)

	All Periods		Same Periods	Latest
	Quarter	Year	Quarter	
Personal Loans of Commercial Banks	5	5	5	Dec-17
Housing Loans	5	5	5	Dec-17
Credit Card Loans	5	5	5	Dec-17
Unsecured Personal Loans	4	4	4	Dec-17

หมายเหตุ: **5** สูง **4** ค่อนข้างสูง **3** ปานกลาง **2** ค่อนข้างต่ำ **1** ต่ำ

อัตราการเปลี่ยนแปลงรายปี (ปี 2550-60)

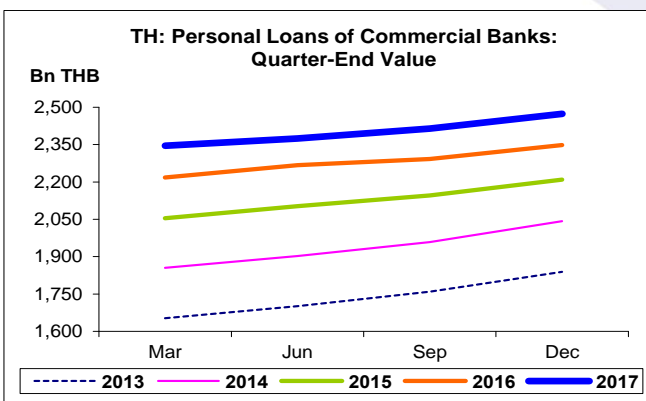
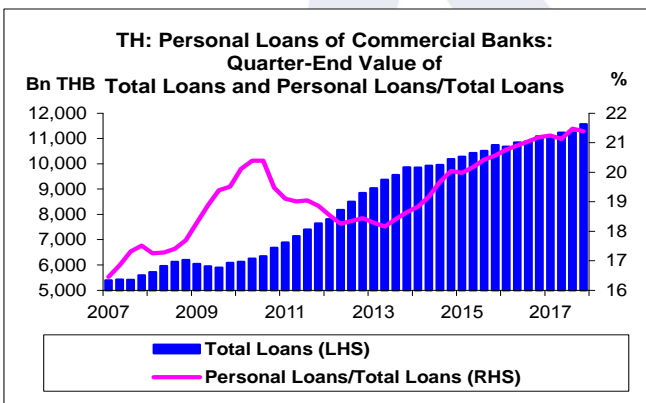
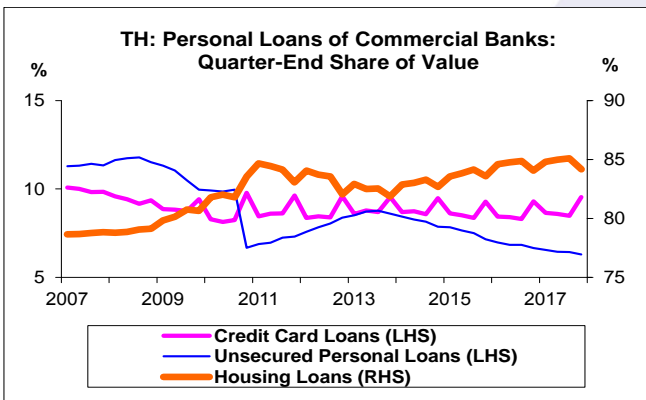
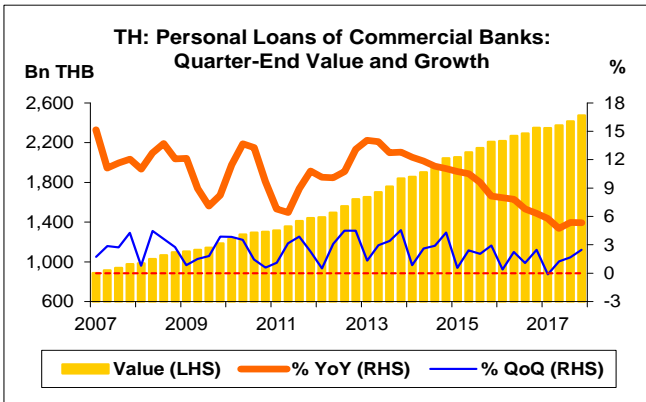
%	Average YoY Growth	CAGR
Personal Loans of Commercial Banks	9.8	9.7
Housing Loans	10.5	10.4
Credit Card Loans	9.4	9.4
Unsecured Personal Loans	4.6	3.4

ที่มา: ธนาคารแห่งประเทศไทย (ธปท.)

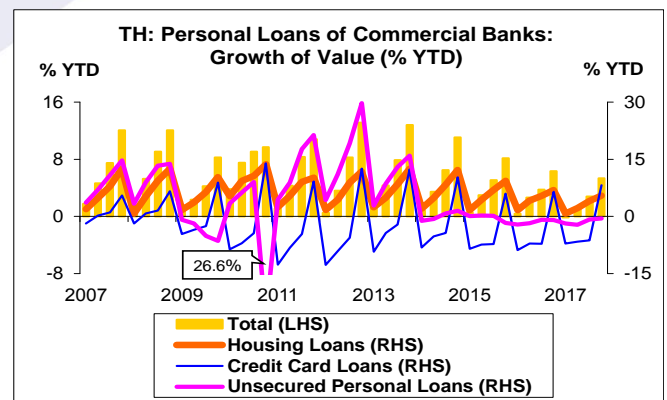
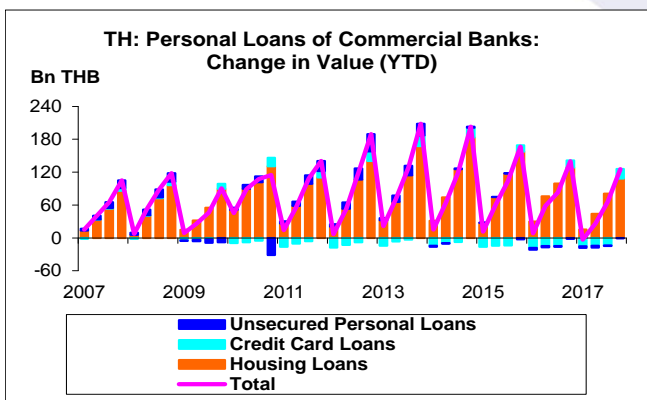
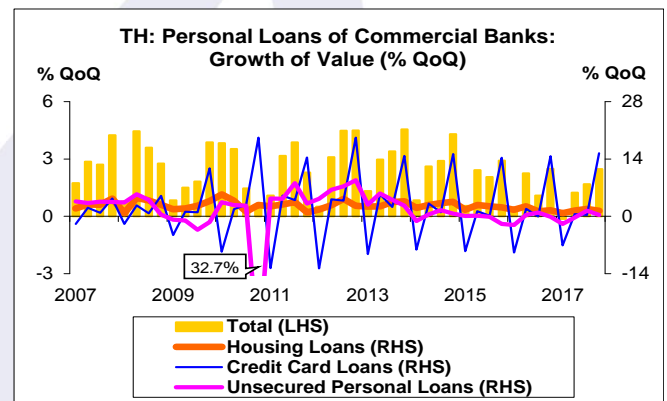
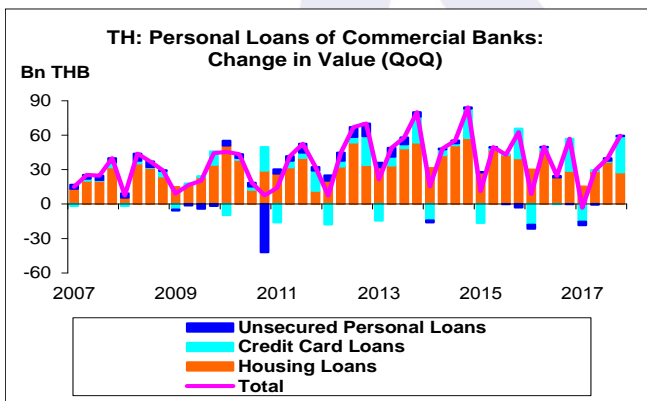
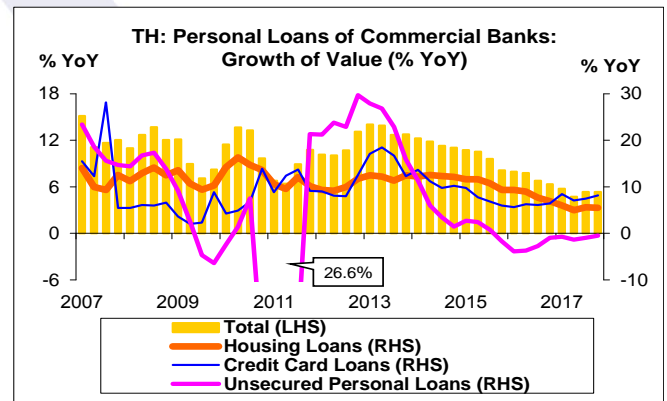
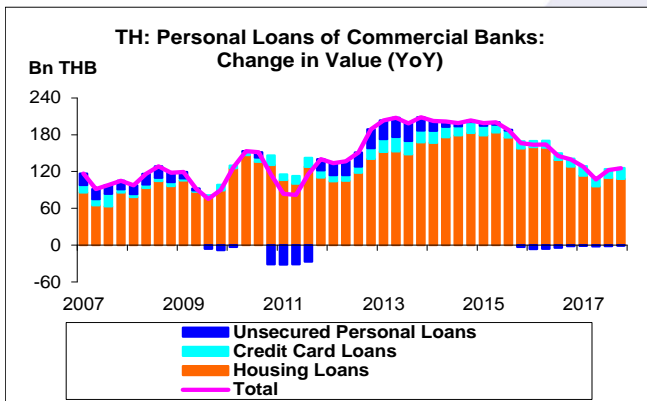
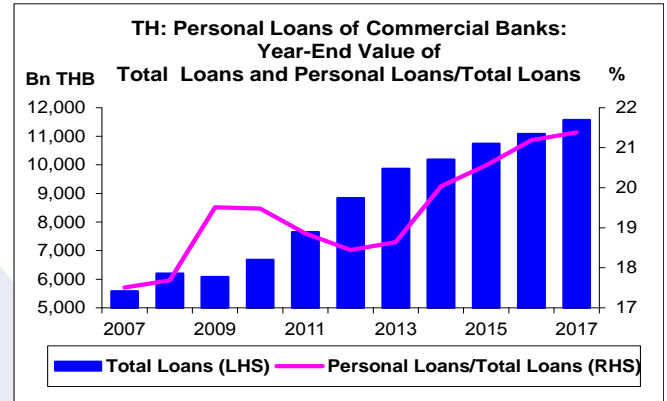
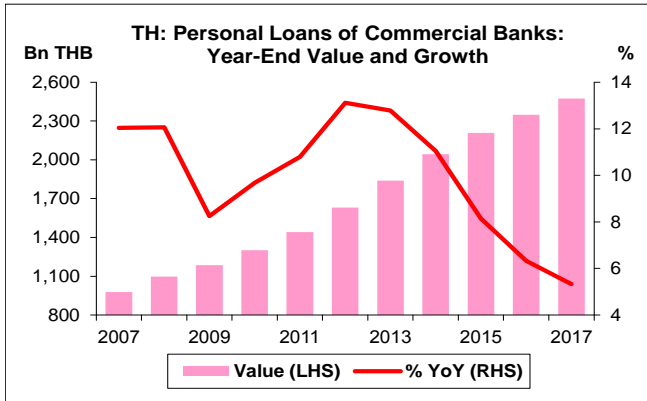
หมายเหตุ: 1. สินเชื่อส่วนบุคคลของ ธพ. เป็นข้อมูลรายไตรมาส

2. ธนาคารแห่งประเทศไทยได้ปรับข้อมูลตั้งแต่เดือน พ.ย. 53 เนื่องจากพบว่าที่ผ่านมา ธพ. บางแห่งส่งข้อมูลที่ไม่ตรงกับนิยามของสินเชื่อส่วนบุคคลที่ไม่มีหลักประกัน ส่งผลให้สินเชื่อลดลงมาก

3. CAGR คือ Compound Annual Growth Rate



- สินเชื่อส่วนบุคคลของ ธพ. เดือน ธ.ค. 60 จำนวน 2,473.9 Bn THB สูงสุดนับตั้งแต่ Q1/50 โดยเพิ่มขึ้น 125.2 Bn THB ขยายตัว 5.3% YoY ขยายตัวติดต่อกันเป็นไตรมาสที่ 44 หากเทียบกับเดือน ก.ย. 60 เพิ่มขึ้น 59.5 Bn THB ขยายตัว 2.5% QoQ ขยายตัวติดต่อกันเป็นไตรมาสที่ 3
- สินเชื่อส่วนบุคคลของ ธพ. ประกอบด้วย สินเชื่อเพื่อที่อยู่อาศัย สินเชื่อบัตรเครดิต และสินเชื่อส่วนบุคคลที่ไม่มีหลักประกัน โดยเดือน ธ.ค. 60 คิดเป็น 84.2% 9.5% และ 6.3% ของสินเชื่อส่วนบุคคลของ ธพ. ทั้งหมด ตามลำดับ
- สินเชื่อเพื่อที่อยู่อาศัย และสินเชื่อบัตรเครดิต เดือน ธ.ค. 60 จำนวน 2,082.2 และ 236.0 Bn THB เพิ่มขึ้น 108.2 และ 17.8 Bn THB ขยายตัว 5.5% YoY และ 8.2% YoY ตามลำดับ แต่ สินเชื่อส่วนบุคคลที่ไม่มีหลักประกัน จำนวน 155.6 Bn THB ลดลง 0.8 Bn THB หดตัว 0.5% YoY ทั้งนี้ สินเชื่อเพื่อที่อยู่อาศัย และสินเชื่อบัตรเครดิต สูงสุดนับตั้งแต่ Q1/50
- หากเทียบกับเดือน ก.ย. 60 สินเชื่อเพื่อที่อยู่อาศัย สินเชื่อบัตรเครดิต และสินเชื่อส่วนบุคคลที่ไม่มีหลักประกัน เพิ่มขึ้น 27.5 31.5 และ 0.5 Bn THB ขยายตัว 1.3% QoQ 15.4% QoQ และ 0.3% QoQ ตามลำดับ
- เดือน ธ.ค. 60 สินเชื่อส่วนบุคคลของ ธพ. คิดเป็น 21.4% ของสินเชื่อรวมของ ธพ. ทั้งนี้ สินเชื่อรวมของ ธพ. เดือน ธ.ค. 60 จำนวน 11,568.6 Bn THB





สินเชื่อส่วนบุคคลของธนาคารพาณิชย์ในไทย:
จุดสูงสุดและต่ำสุดในแต่ละช่วงเวลา ในระยะเวลา 11 ปี (ปี 2550-60)

Bn THB	ค่าปัจจุบัน	% จาก ค่าสูงสุด	% จาก ค่าต่ำสุด	ค่าสูงสุด	Date	ค่าต่ำสุด	Date
Personal Loans of Commercial Banks							
เทียบกับทุกช่วงเวลา							
Q4/60	2,473.9	-	178.5	2,473.9	Q4/60	888.1	Q1/50
2560	2,473.9	-	152.9	2,473.9	2560	978.1	2550
เทียบกับช่วงเวลาเดียวกัน							
Q4/60	2,473.9	-	152.9	2,473.9	Q4/60	978.1	Q4/50