

การผลิตหมวดเครื่องจักรและอุปกรณ์ของไทย เดือน ก.พ. 2566

- ดัชนีผลผลิตหมวดเครื่องจักรและอุปกรณ์ เดือน ก.พ. 66 หดตัว 5.0% YoY แต่ขยายตัว 13.7% MoM หากพิจารณา 2M/66 หดตัว 6.0% YoY
- อัตราการใช้จ่ายกำลังการผลิตหมวดเครื่องจักรและอุปกรณ์ เดือน ก.พ. 66 อยู่ที่ 67.2% ลดลงจากช่วงเดียวกันของปีก่อน แต่เพิ่มขึ้นจากเดือนก่อน หากพิจารณา 2M/66 เหลือ 63.9% ลดลงจากช่วงเดียวกันของปีก่อน

การประเมินอันดับค่า อิงค่าต่ำสุด ค่าเฉลี่ย และค่าสูงสุด (ปี 2559-66)

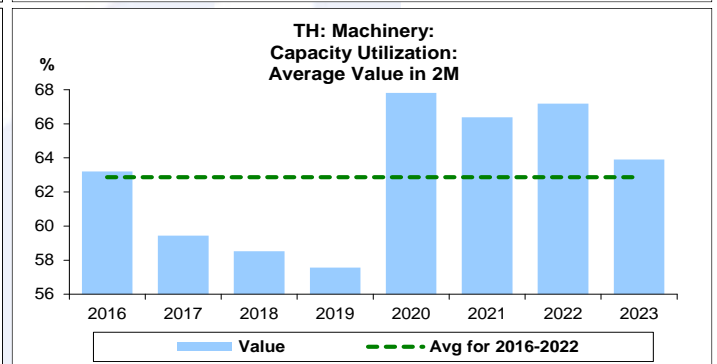
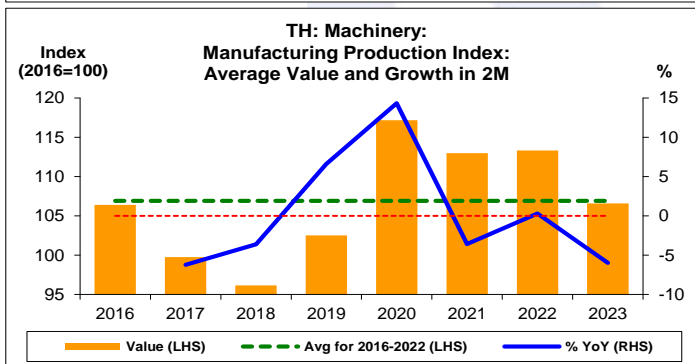
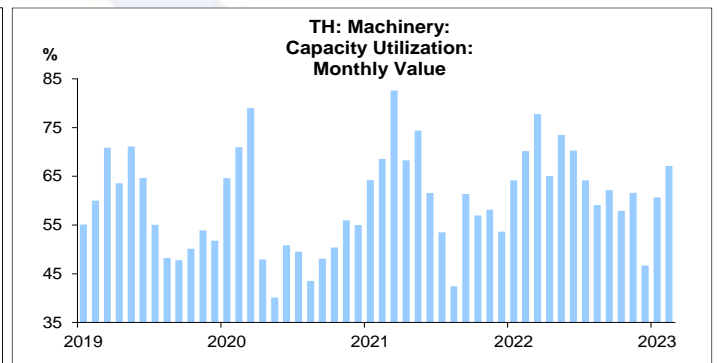
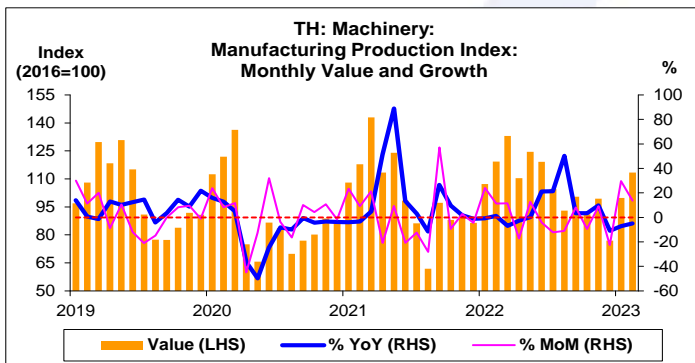
	All Periods			Same Periods			Latest
	Month	Quarter	Year	YTD	Quarter	Month	
Machinery							
Manufacturing Production Index	4	2	5	3	5	3	Feb-23
Capacity Utilization	4	2	5	3	5	3	Feb-23

หมายเหตุ: 5 สูง 4 ค่อนข้างสูง 3 ปานกลาง 2 ค่อนข้างต่ำ 1 ต่ำ

อัตราการเปลี่ยนแปลงรายปี (ปี 2559-65)

%	Average YoY Growth	CAGR
Machinery		
Manufacturing Production Index	1.5	1.1

ข้อมูลปี 2559-65

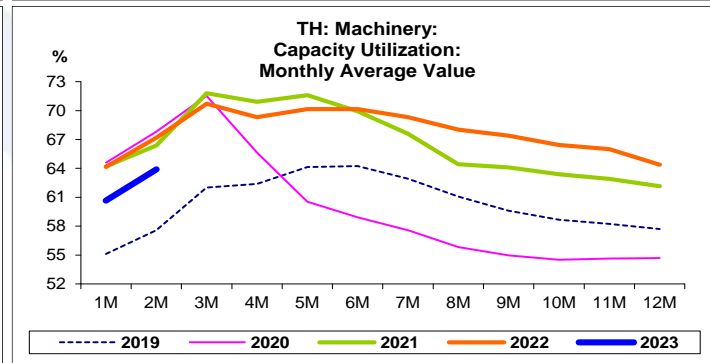
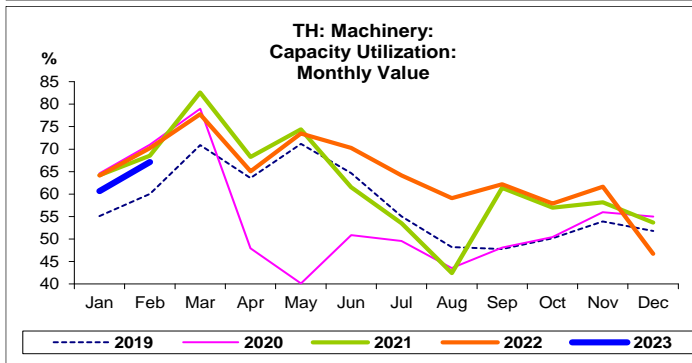
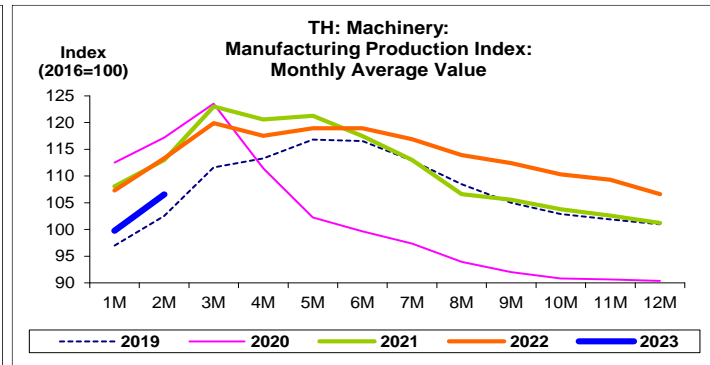
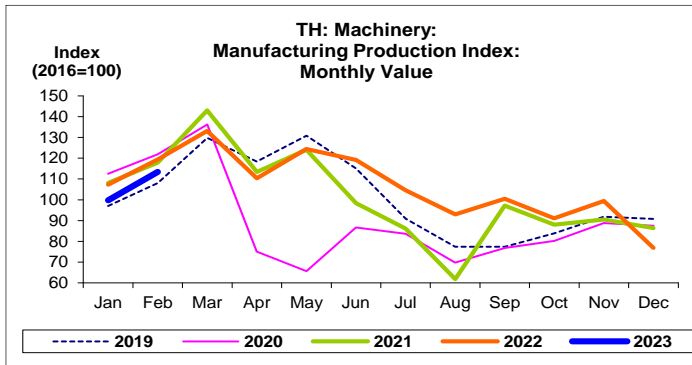


ที่มา: สำนักงานเศรษฐกิจอุตสาหกรรม

หมายเหตุ: 1. หมวดเครื่องจักรและอุปกรณ์ คือ TSIC 28

2. ตั้งแต่เดือน ม.ค. 62 สำนักงานเศรษฐกิจอุตสาหกรรมได้ปรับน้ำหนัก และเปลี่ยนปีฐานจากปี 2554 เป็นปี 2559

3. CAGR คือ Compound Annual Growth Rate



หมวดเครื่องจักรและอุปกรณ์:
จุดสูงสุดและต่ำสุดในแต่ละช่วงเวลา ในระยะเวลา 8 ปี (ปี 2559-66)

	ค่าปัจจุบัน	%ค่าสูงสุด	%ค่าต่ำสุด	ค่าสูงสุด	Date	ค่าต่ำสุด	Date
Manufacturing Production Index							
เทียบกับทุกช่วงเวลา							
ก.พ. 66	113.4	-20.7	83.3	143.0	มี.ค. 64	61.9	ส.ค. 64
Q4/65	89.1	-27.8	31.7	123.5	Q1/63	67.7	Q3/60
2565	106.6	-	19.3	106.6	2565	89.4	2560
เทียบกับช่วงเวลาเดียวกัน							
ก.พ. 66	113.4	-7.0	6.8	121.9	ก.พ. 63	106.2	ก.พ. 60
2M/66	106.6	-9.1	10.8	117.2	2M/63	96.1	2M/61
Q4/65	89.1	-	26.3	89.1	Q4/65	70.6	Q4/60
	ค่าปัจจุบัน	ลบค่าสูงสุด	ลบค่าต่ำสุด	ค่าสูงสุด	Date	ค่าต่ำสุด	Date
Capacity Utilization (%)							
เทียบกับทุกช่วงเวลา							
ก.พ. 66	67.2	-15.5	27.0	82.6	มี.ค. 64	40.1	พ.ค. 63
Q4/65	55.4	-16.4	11.4	71.8	Q1/64	44.0	Q3/60
2565	64.4	-	9.7	64.4	2565	54.7	2563
เทียบกับช่วงเวลาเดียวกัน							
ก.พ. 66	67.2	-3.9	7.1	71.0	ก.พ. 63	60.0	ก.พ. 62
2M/66	63.9	-3.9	6.3	67.8	2M/63	57.6	2M/62
Q4/65	55.4	-0.9	9.4	56.3	Q4/64	46.0	Q4/61