

การผลิตกลุ่มน้ำตาลของไทย เดือน ส.ค. 2566

- ดัชนีผลผลิตกลุ่มน้ำตาล เดือน ส.ค. 66 ขยายตัวถึง 40.5% YoY แต่หดตัว 5.1% MoM หากพิจารณา 8M/66 ขยายตัว 13.0% YoY
- อัตราการใช้กำลังการผลิตกลุ่มน้ำตาล เดือน ส.ค. 66 อยู่ที่ 14.2% เพิ่มขึ้นจากช่วงเดียวกันของปีก่อน แต่ลดลงเล็กน้อยจากเดือนก่อน หากพิจารณา 8M/66 เฉลี่ย 49.3% เพิ่มขึ้นจากช่วงเดียวกันของปีก่อน

การประเมินอันดับค่า อิงค่าต่ำสุด ค่าเฉลี่ย และค่าสูงสุด (ปี 2559-66)

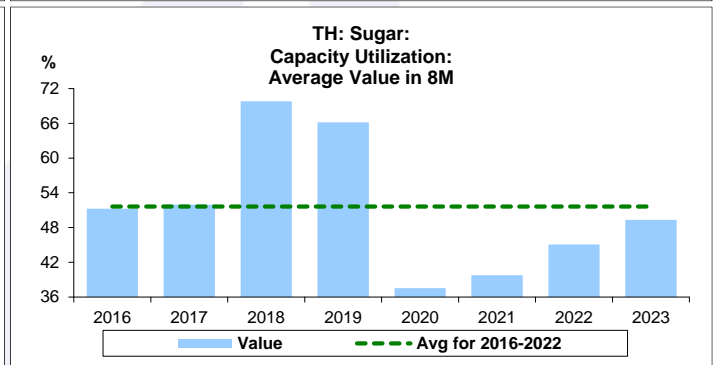
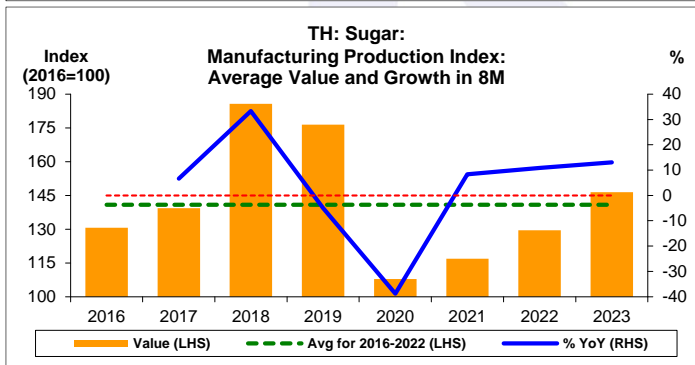
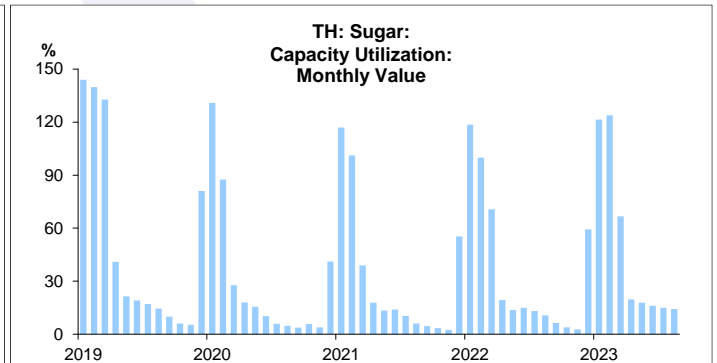
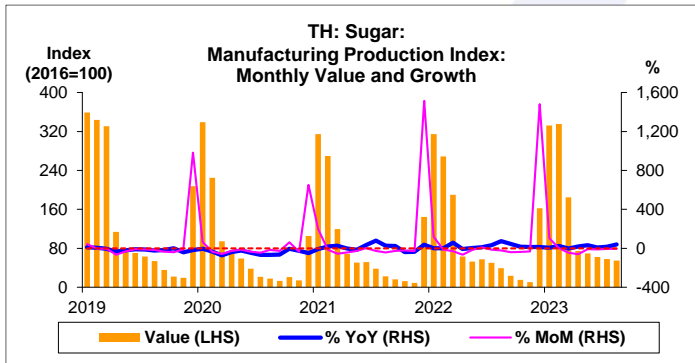
	All Periods			Same Periods			Latest
	Month	Quarter	Year	YTD	Quarter	Month	
Sugar							
Manufacturing Production Index	2	2	2	3	3	4	Aug-23
Capacity Utilization	2	2	2	3	3	4	Aug-23

หมายเหตุ: 5 สูง 4 ค่อนข้างสูง 3 ปานกลาง 2 ค่อนข้างต่ำ 1 ต่ำ

อัตราการเปลี่ยนแปลงรายปี (ปี 2559-65)

%	Average YoY Growth	CAGR
Sugar		
Manufacturing Production Index	3.8	0.7

ข้อมูลปี 2559-65

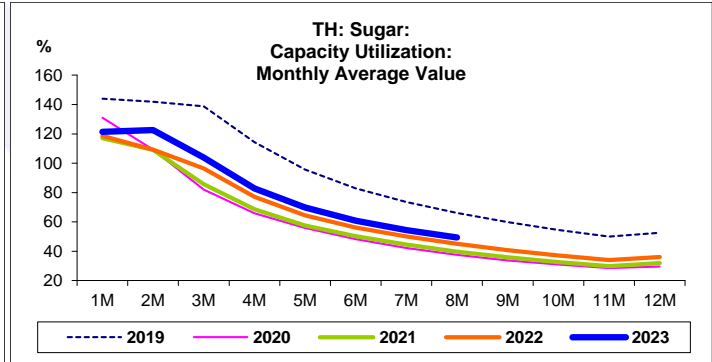
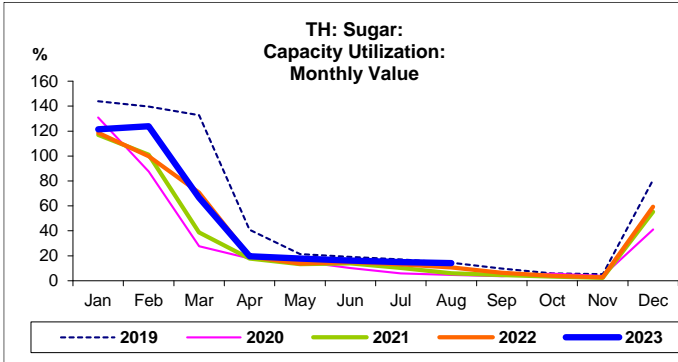
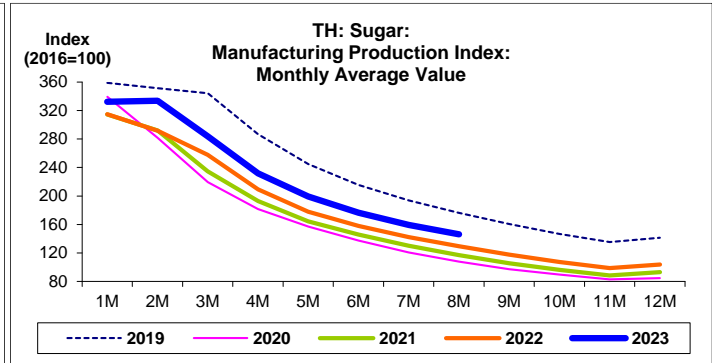
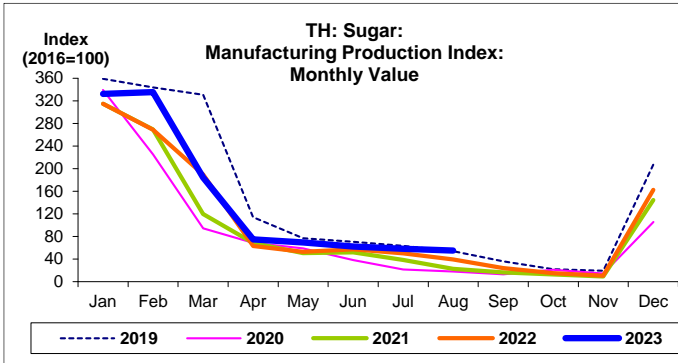


ที่มา: สำนักงานเศรษฐกิจอุตสาหกรรม

หมายเหตุ: 1. หมวดผลิตภัณฑ์อาหาร คือ TSIC 10

2. ตั้งแต่เดือน ม.ค. 62 สำนักงานเศรษฐกิจอุตสาหกรรมได้ปรับน้ำหนัก และเปลี่ยนปีฐานจากปี 2554 เป็น 2559

3. CAGR คือ Compound Annual Growth Rate



กลุ่มน้ำตาล:

จุดสูงสุดและต่ำสุดในแต่ละช่วงเวลา ในระยะเวลา 8 ปี (ปี 2559-66)

	ค่าปัจจุบัน	% ค่าสูงสุด	% ค่าต่ำสุด	ค่าสูงสุด	Date	ค่าต่ำสุด	Date
Manufacturing Production Index							
เทียบกับทุกช่วงเวลา							
ส.ค. 66	55.0	-84.7	879.4	358.9	ม.ค. 62	5.6	พ.ย. 59
Q2/66	68.8	-80.0	296.4	344.3	Q1/62	17.4	Q3/63
2565	104.0	-32.0	22.7	152.8	2561	84.8	2563
เทียบกับช่วงเวลาเดียวกัน							
ส.ค. 66	55.0	-21.3	210.9	69.8	ส.ค. 61	17.7	ส.ค. 63
8M/66	146.4	-21.1	35.7	185.7	8M/61	107.9	8M/63
Q2/66	68.8	-40.5	24.4	115.6	Q2/61	55.3	Q2/63
	ค่าปัจจุบัน	ลบค่าสูงสุด	ลบค่าต่ำสุด	ค่าสูงสุด	Date	ค่าต่ำสุด	Date
Capacity Utilization (%)							
เทียบกับทุกช่วงเวลา							
ส.ค. 66	14.2	-129.8	12.6	143.9	ม.ค. 62	1.6	พ.ย. 59
Q2/66	17.8	-121.0	13.1	138.8	Q1/62	4.8	Q3/63
2565	36.1	-21.6	6.5	57.6	2561	29.5	2563
เทียบกับช่วงเวลาเดียวกัน							
ส.ค. 66	14.2	-5.2	9.5	19.4	ส.ค. 61	4.7	ส.ค. 63
8M/66	49.3	-20.5	11.8	69.8	8M/61	37.5	8M/63
Q2/66	17.8	-23.3	3.3	41.1	Q2/61	14.5	Q2/63