

สินเชื่อส่วนบุคคลที่ไม่มีหลักประกันในไทย เดือน พ.ย. 2560

- สินเชื่อส่วนบุคคลที่ไม่มีหลักประกัน เดือน พ.ย. 60 จำนวน 354.0 Bn THB ขยายตัว 6.3% YoY 0.8% MoM และ 6.3% YTD
- จำนวนบัญชีสินเชื่อส่วนบุคคลที่ไม่มีหลักประกัน เดือน พ.ย. 60 อยู่ที่ 12,780.2 พันบัญชี ขยายตัว 5.1% YoY 0.7% MoM และ 5.0% YTD
- สินเชื่อส่วนบุคคลที่ไม่มีหลักประกันต่อบัญชี เดือน พ.ย. 60 จำนวน 27,696.2 THB ขยายตัว 1.1% YoY 0.1% MoM และ 1.2% YTD

การประเมินอันดับค่า อิงค่าต่ำสุด ค่าเฉลี่ย และค่าสูงสุด (ปี 2550-60)

	All Periods			Same Periods		Latest
	Month	Quarter	Year	Quarter	Month	
Unsecured Personal Loans						
Value	5	5	5	5	5	Nov-17
Number of Accounts	5	5	5	5	5	Nov-17
Value per Account	5	5	5	4	5	Nov-17

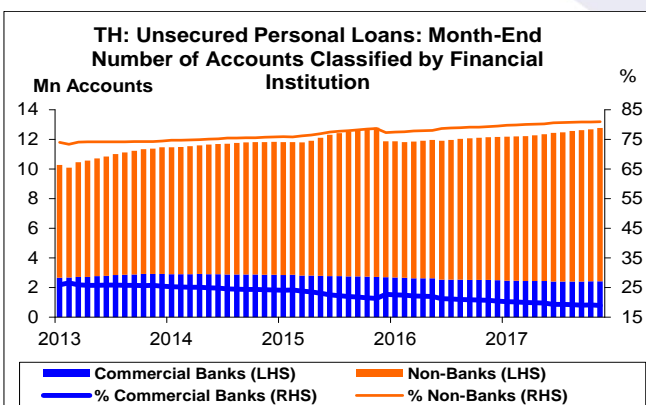
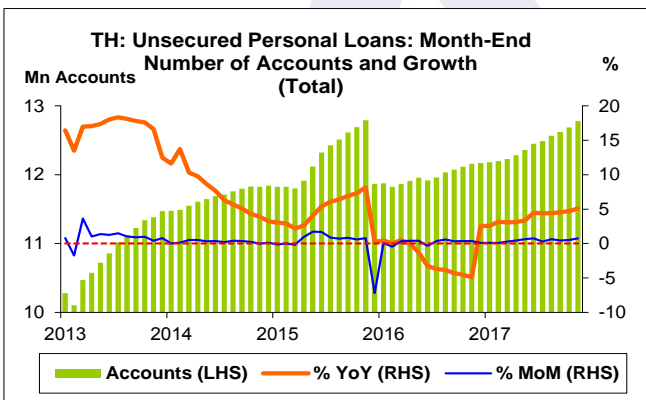
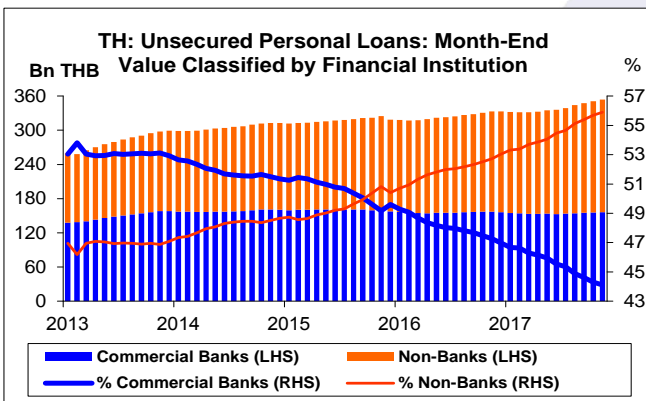
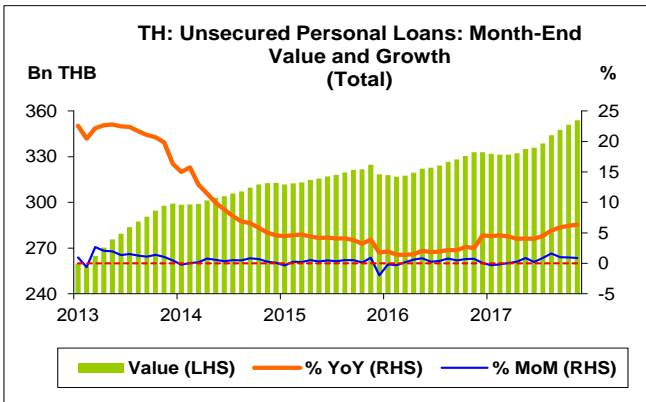
หมายเหตุ: 5 สูง 4 ค่อนข้างสูง 3 ปานกลาง 2 ค่อนข้างต่ำ 1 ต่ำ

อัตราการเปลี่ยนแปลงรายปี (ปี 2550-59)

%	Average YoY Growth	CAGR
Unsecured Personal Loans		
Value	6.3	5.2
Number of Accounts	2.5	1.3
Value per Account	3.9	3.8

ที่มา: ธนาคารแห่งประเทศไทย (ธปท.)

- หมายเหตุ: 1. สินเชื่อส่วนบุคคลที่ไม่มีหลักประกัน ไม่รวมสินเชื่อบัตรเครดิต
 2. ธปท. ได้ปรับข้อมูลตั้งแต่เดือน พ.ย. 53 เนื่องจากพบว่า ที่ผ่านมา ธพ. บางแห่งส่งข้อมูลที่ไม่ตรงกับนิยามของสินเชื่อส่วนบุคคลที่ไม่มีหลักประกัน ส่งผลให้สินเชื่อลดลงมาก
 3. สินเชื่อส่วนบุคคลรวม ประกอบด้วย สินเชื่อส่วนบุคคลที่ไม่มีหลักประกัน สินเชื่อบัตรเครดิต และสินเชื่อเพื่อที่อยู่อาศัย
 4. สินเชื่อรวมทั้งระบบ ประกอบด้วย สินเชื่อธนาคารพาณิชย์ สถาบันการเงินเฉพาะกิจที่เป็นธนาคาร และกลุ่ม Non-Banks
 5. สินเชื่อเพื่อที่อยู่อาศัย เป็นข้อมูลไตรมาสที่ 3 ปี 60
 6. สินเชื่อรวมของกลุ่ม Non-Banks ประกอบด้วย เฉพาะสินเชื่อส่วนบุคคลที่ไม่มีหลักประกัน และสินเชื่อบัตรเครดิต
 7. ตั้งแต่เดือน ธ.ค. 58 ผู้ประกอบธุรกิจที่มีใช้สถาบันการเงินบางแห่ง ปรับปรุงการรายงานข้อมูลตามคำนิยามของ ธปท.
 8. CAGR คือ Compound Annual Growth Rate

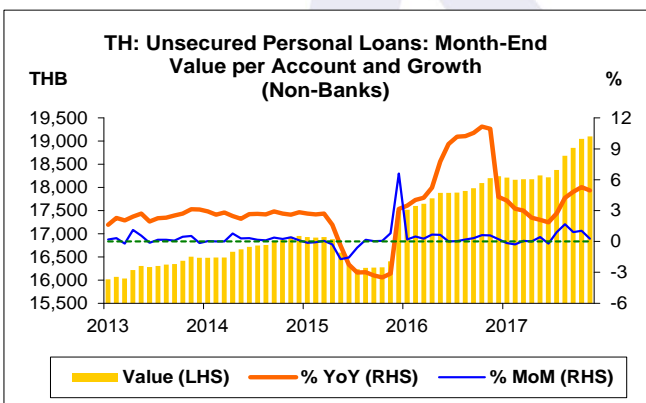
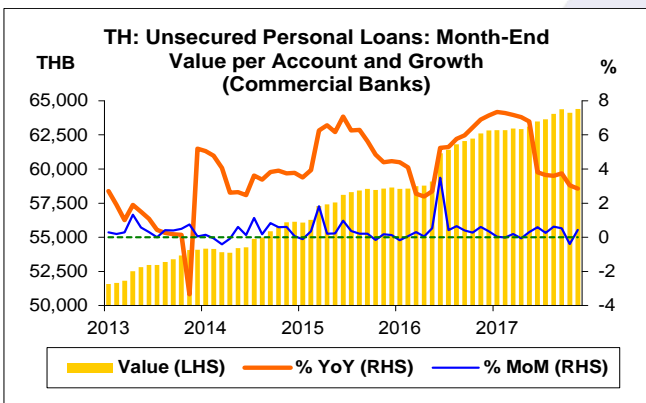
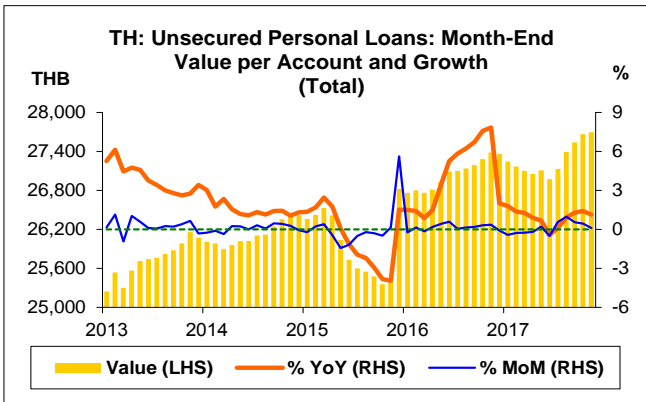


สินเชื่อส่วนบุคคลที่ไม่มีหลักประกัน

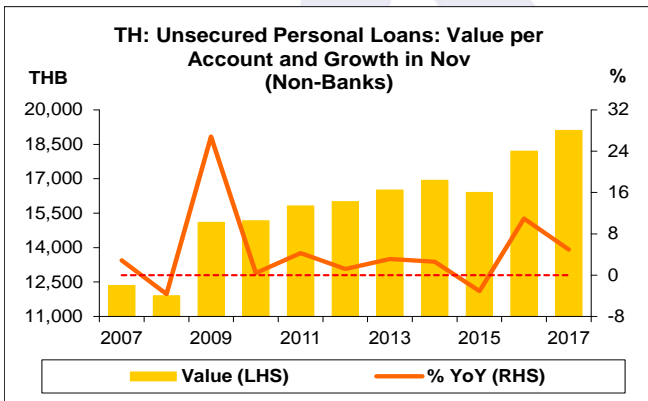
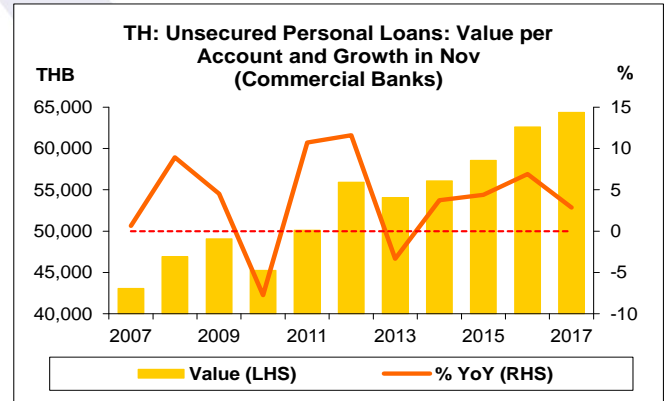
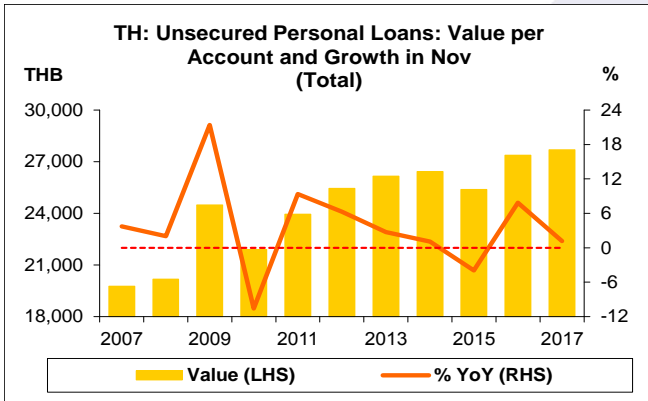
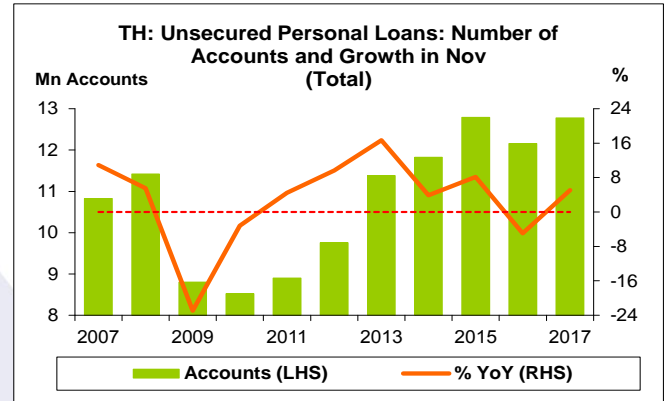
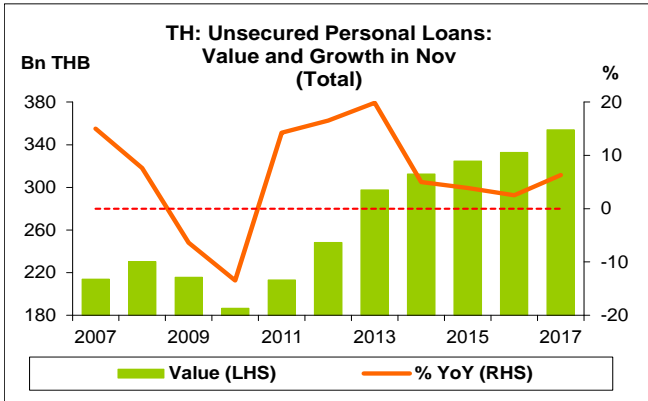
- สินเชื่อส่วนบุคคลที่ไม่มีหลักประกัน เดือน พ.ย. 60 จำนวน 354.0 Bn THB สูงสุดนับตั้งแต่เดือน ม.ค. 50 โดยเพิ่มขึ้น 21.0 Bn THB ขยายตัว 6.3% YoY ขยายตัวติดต่อกันเป็นเดือนที่ 73 โดยกลุ่ม ธพ. หดตัว 0.8% YoY แต่กลุ่ม Non-Banks ขยายตัว 12.7% YoY ทั้งนี้ สินเชื่อส่วนบุคคลที่ไม่มีหลักประกัน กลุ่ม Non-Banks สูงสุด นับตั้งแต่เดือน ม.ค. 50
- หากเทียบกับเดือนก่อน สินเชื่อส่วนบุคคลที่ไม่มีหลักประกัน เดือน พ.ย. 60 เพิ่มขึ้น 3.0 Bn THB ขยายตัว 0.8% MoM ขยายตัว ติดต่อกันเป็นเดือนที่ 9 โดยกลุ่ม ธพ. และกลุ่ม Non-Banks ต่าง ขยายตัว 0.4% MoM และ 1.2% MoM ตามลำดับ
- หากเทียบกับสิ้นปี 59 สินเชื่อส่วนบุคคลที่ไม่มีหลักประกัน เดือน พ.ย. 60 เพิ่มขึ้น 21.0 Bn THB ขยายตัว 6.3% YTD โดยกลุ่ม ธพ. หดตัว 0.2% YTD แต่กลุ่ม Non-Banks ขยายตัว 12.0% YTD
- เดือน พ.ย. 60 สินเชื่อส่วนบุคคลที่ไม่มีหลักประกันของกลุ่ม ธพ. และกลุ่ม Non-Banks คิดเป็น 44.1% และ 55.9% ของสินเชื่อส่วนบุคคลที่ไม่มีหลักประกันทั้งหมด ตามลำดับ
- เดือน พ.ย. 60 สินเชื่อส่วนบุคคลที่ไม่มีหลักประกัน คิดเป็น 8.6% ของสินเชื่อส่วนบุคคลรวม ทั้งนี้ สินเชื่อส่วนบุคคลรวม เดือน พ.ย. 60 จำนวน 4,092.5 Bn THB
- เดือน พ.ย. 60 สินเชื่อส่วนบุคคลที่ไม่มีหลักประกัน คิดเป็น 2.3% ของสินเชื่อรวมทั้งระบบ ทั้งนี้ สินเชื่อรวมทั้งระบบ เดือน พ.ย. 60 จำนวน 15,681.7 Bn THB

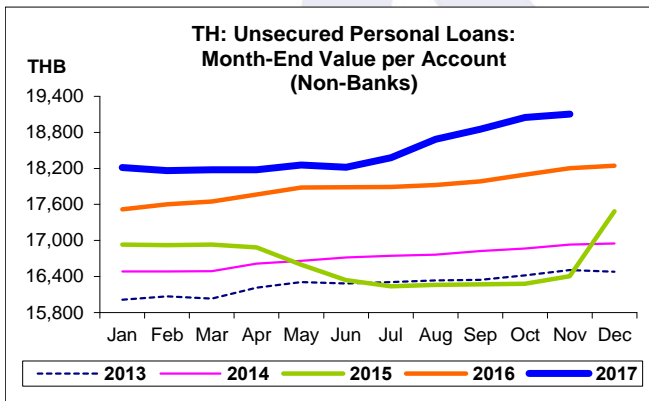
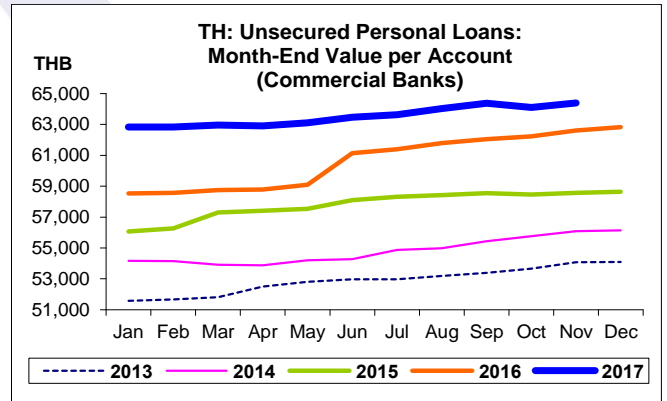
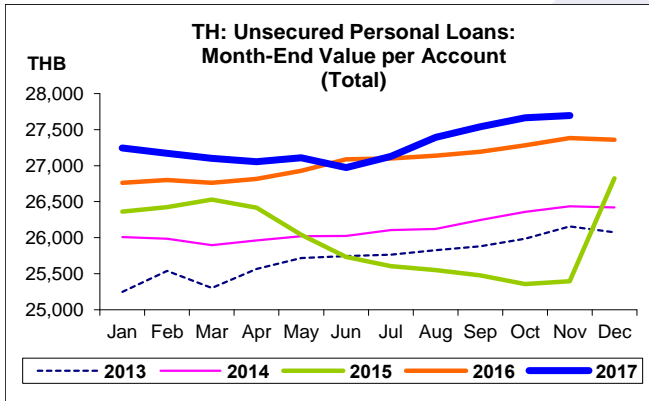
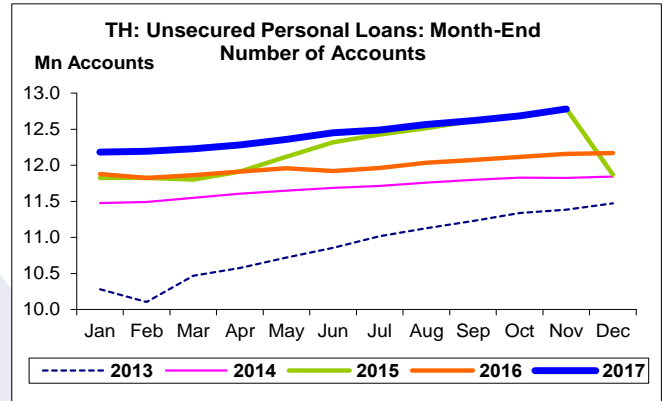
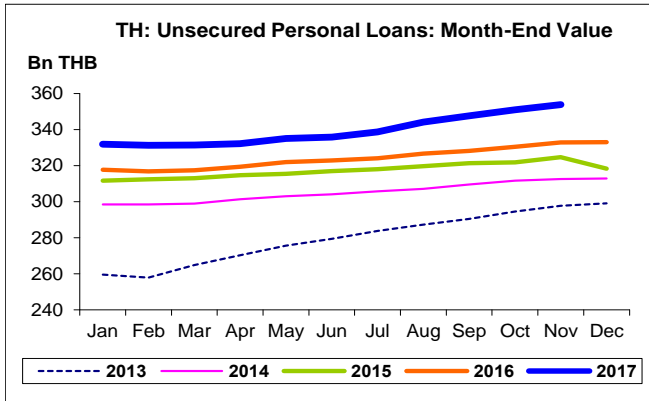
จำนวนบัญชีสินเชื่อส่วนบุคคลที่ไม่มีหลักประกัน

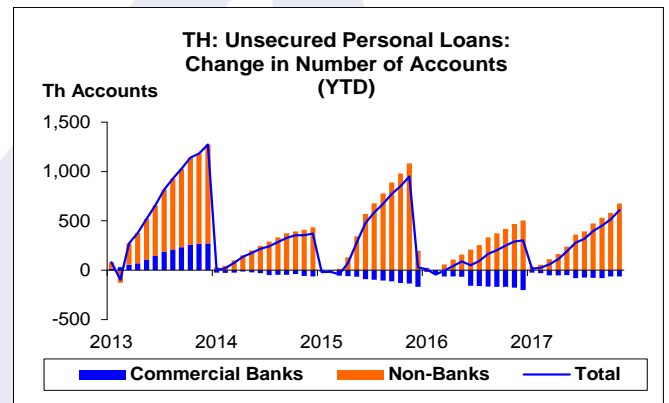
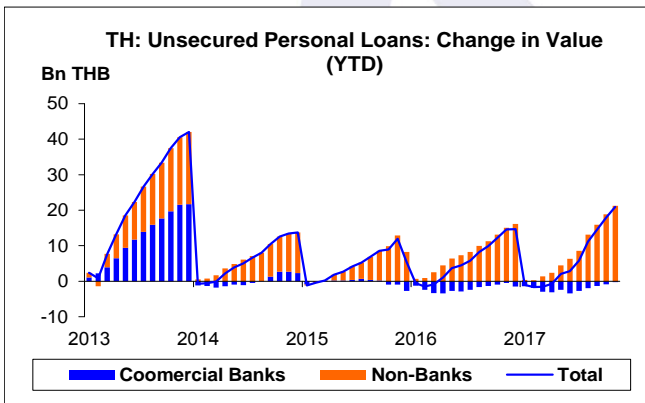
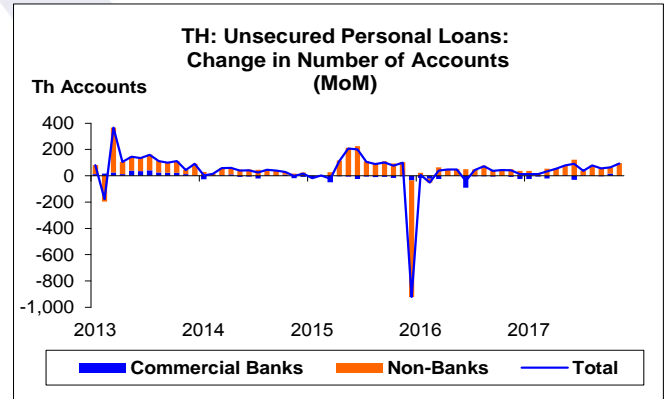
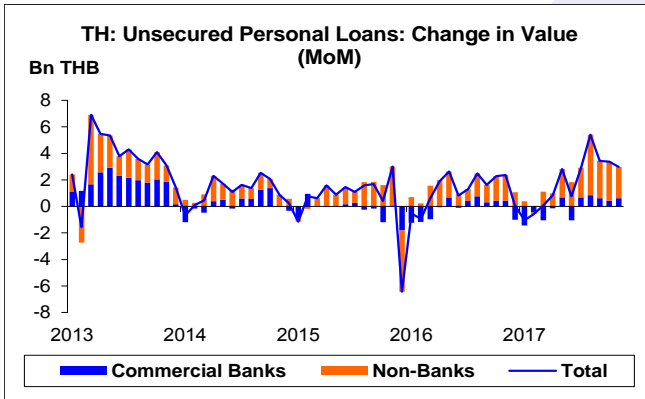
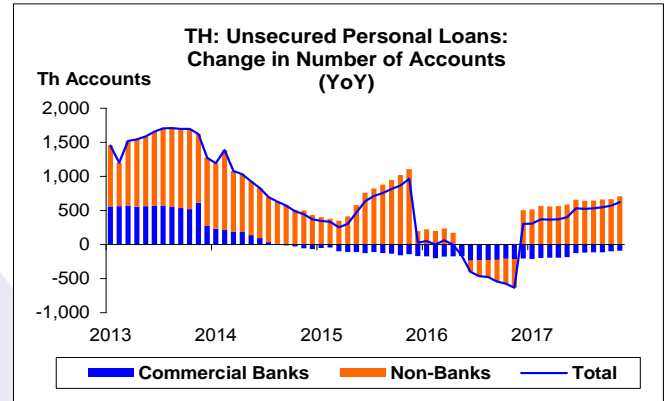
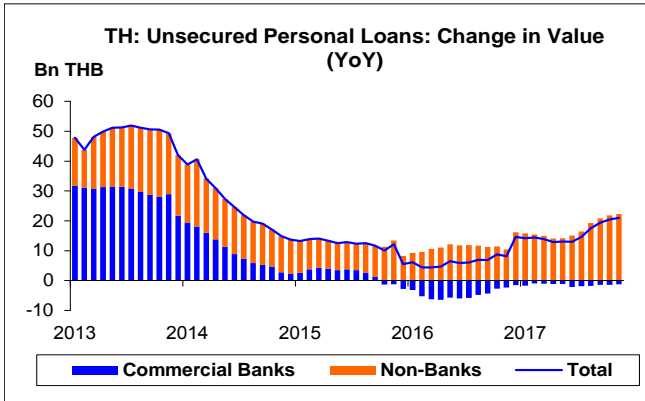
- จำนวนบัญชีสินเชื่อส่วนบุคคลที่ไม่มีหลักประกัน เดือน พ.ย. 60 จำนวน 12,780.2 พันบัญชี เพิ่มขึ้น 621.8 พันบัญชี ขยายตัว 5.1% YoY ขยายตัวติดต่อกันเป็นเดือนที่ 12 โดยกลุ่ม ธพ. หดตัว 3.5% YoY แต่กลุ่ม Non-Banks ขยายตัว 7.4% YoY ทั้งนี้ จำนวนบัญชีสินเชื่อส่วนบุคคลที่ไม่มีหลักประกัน กลุ่ม Non-Banks สูงสุด นับตั้งแต่เดือน ม.ค. 50



- หากเทียบกับเดือนก่อน จำนวนบัญชีสินเชื่อส่วนบุคคลที่ไม่มีหลักประกัน เดือน พ.ย. 60 เพิ่มขึ้น 93.5 พันบัญชี ขยายตัว 0.7% MoM ขยายตัวติดต่อกันเป็นเดือนที่ 17 โดยกลุ่ม ธพ. หดตัว 0.03% MoM แต่กลุ่ม Non-Banks ขยายตัว 0.9% MoM
 - หากเทียบกับสิ้นปี 59 จำนวนบัญชีสินเชื่อส่วนบุคคลที่ไม่มีหลักประกัน เดือน พ.ย. 60 เพิ่มขึ้น 609.5 พันบัญชี ขยายตัว 5.0% YTD โดยกลุ่ม ธพ. หดตัว 2.6% YTD แต่กลุ่ม Non-Banks ขยายตัว 7.0% YTD
 - เดือน พ.ย. 60 จำนวนบัญชีสินเชื่อส่วนบุคคลที่ไม่มีหลักประกันของกลุ่ม ธพ. และกลุ่ม Non-Banks คิดเป็น 19.0% และ 81.0% ของจำนวนบัญชีสินเชื่อส่วนบุคคลที่ไม่มีหลักประกันทั้งหมด ตามลำดับ
- สินเชื่อต่อบัญชี**
- สินเชื่อต่อบัญชี เดือน พ.ย. 60 จำนวน 27,696.2 THB สูงสุดนับตั้งแต่เดือน ม.ค. 50 โดยเพิ่มขึ้น 314.1 THB ขยายตัว 1.1% YoY ขยายตัวติดต่อกันเป็นเดือนที่ 5 โดยกลุ่ม ธพ. และกลุ่ม Non-Banks จำนวน 64,387.8 และ 19,103.2 THB ต่างขยายตัว 2.9% YoY และ 5.0% YoY ตามลำดับ ทั้งนี้ สินเชื่อต่อบัญชี กลุ่ม ธพ. และกลุ่ม Non-Banks ต่างสูงสุดนับตั้งแต่เดือน ม.ค. 50
 - หากเทียบกับเดือนก่อน สินเชื่อต่อบัญชี เดือน พ.ย. 60 เพิ่มขึ้น 30.5 THB ขยายตัว 0.1% MoM ขยายตัวติดต่อกันเป็นเดือนที่ 5 โดยกลุ่ม ธพ. และกลุ่ม Non-Banks ต่างขยายตัว 0.4% MoM และ 0.3% MoM ตามลำดับ
 - หากเทียบกับสิ้นปี 59 สินเชื่อต่อบัญชี เดือน พ.ย. 60 เพิ่มขึ้น 335.6 THB ขยายตัว 1.2% YTD โดยกลุ่ม ธพ. และกลุ่ม Non-Banks ต่างขยายตัว 2.5% YTD และ 4.7% YTD ตามลำดับ







สินเชื่อส่วนบุคคลที่ไม่มีหลักประกัน:
จุดสูงสุดและต่ำสุดในแต่ละช่วงเวลา ในระยะเวลา 11 ปี (ปี 2550-60)

	ค่าปัจจุบัน	% จาก ค่าสูงสุด	% จาก ค่าต่ำสุด	ค่าสูงสุด	Date	ค่าต่ำสุด	Date
Value (Bn THB)							
เทียบกับทุกช่วงเวลา							
พ.ย. 60	354.0	-	92.1	354.0	พ.ย. 60	184.3	ก.พ. 54
Q3/60	347.6	-	85.4	347.6	Q3/60	187.5	Q4/53
2559	333.0	-	77.6	333.0	2559	187.5	2553
เทียบกับช่วงเวลาเดียวกัน							
พ.ย. 60	354.0	-	89.7	354.0	พ.ย. 60	186.6	พ.ย. 53
Q3/60	347.6	-	67.1	347.6	Q3/60	208.0	Q3/50
Number of Accounts (Th Accounts)							
เทียบกับทุกช่วงเวลา							
พ.ย. 60	12,780.2	-0.1	51.8	12,790.3	พ.ย. 58	8,416.9	ก.พ. 54
Q3/60	12,621.5	-	49.2	12,621.5	Q3/60	8,458.3	Q1/54
2559	12,170.7	-	41.9	12,170.7	2559	8,576.4	2553
เทียบกับช่วงเวลาเดียวกัน							
พ.ย. 60	12,780.2	-0.1	50.0	12,790.3	พ.ย. 58	8,521.0	พ.ย. 53
Q3/60	12,621.5	-	43.0	12,621.5	Q3/60	8,824.8	Q3/53
Value per Account (THB)							
เทียบกับทุกช่วงเวลา							
พ.ย. 60	27,696.2	-	44.7	27,696.2	พ.ย. 60	19,143.5	มี.ค. 50
Q3/60	27,541.2	-	43.9	27,541.2	Q3/60	19,143.5	Q1/50
2559	27,360.5	-	40.1	27,360.5	2559	19,529.7	2550
เทียบกับช่วงเวลาเดียวกัน							
พ.ย. 60	27,696.2	-	40.1	27,696.2	พ.ย. 60	19,772.2	พ.ย. 50
Q3/60	27,541.2	-	42.1	27,541.2	Q3/60	19,388.1	Q3/50