

**การผลิตหมวดเครื่องแต่งกายของไทย เดือน ก.พ. 2566**

- ดัชนีผลผลิตหมวดเครื่องแต่งกาย เดือน ก.พ. 66 หดตัวถึง 26.4% YoY แต่ขยายตัว 1.3% MoM หากพิจารณา 2M/66 หดตัวถึง 31.4% YoY
- อัตราการใช้กำลังการผลิตหมวดเครื่องแต่งกาย เดือน ก.พ. 66 อยู่ที่ 37.9% ลดลงจากช่วงเดียวกันของปีก่อน แต่เพิ่มขึ้นจากเดือนก่อน หากพิจารณา 2M/66 เฉลี่ย 37.0% ลดลงจากช่วงเดียวกันของปีก่อน

**การประเมินอันดับค่า อิงค่าต่ำสุด ค่าเฉลี่ย และค่าสูงสุด (ปี 2559-66)**

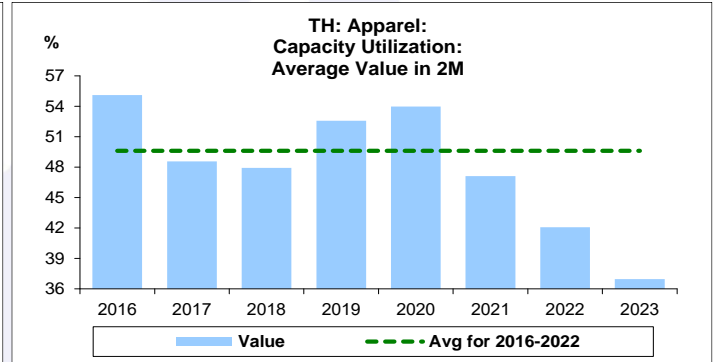
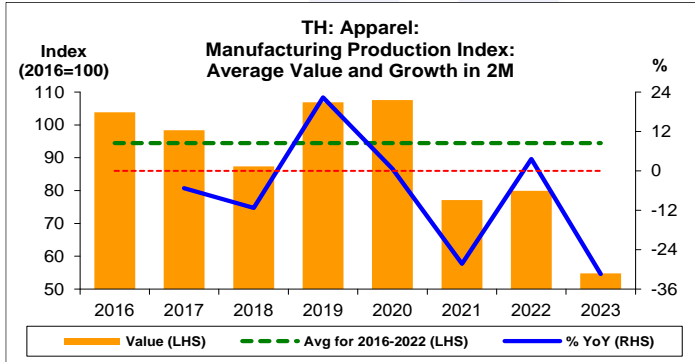
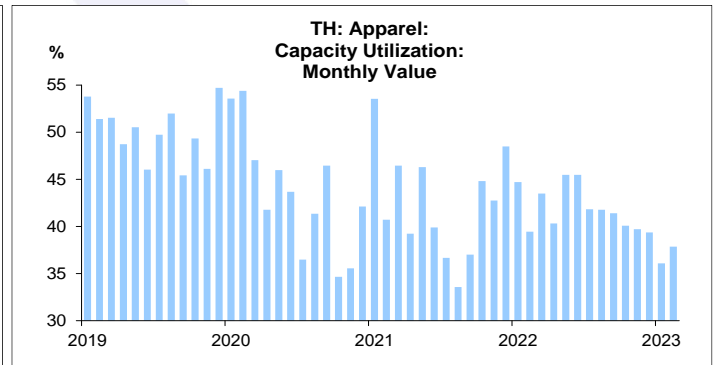
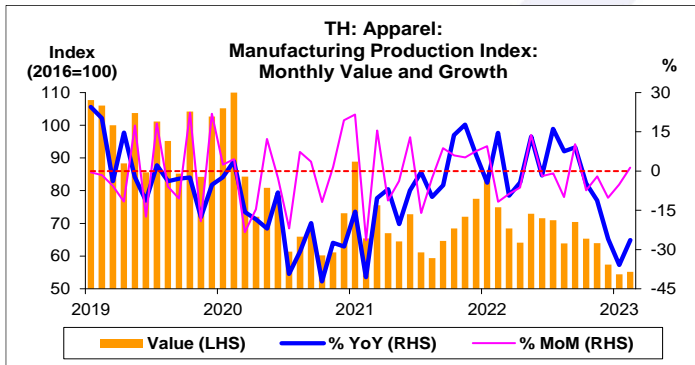
	All Periods			Same Periods			Latest
	Month	Quarter	Year	YTD	Quarter	Month	
<b>Apparel</b>							
Manufacturing Production Index	1	1	1	1	1	1	Feb-23
Capacity Utilization	1	1	1	1	1	1	Feb-23

หมายเหตุ: 5 สูง 4 ค่อนข้างสูง 3 ปานกลาง 2 ค่อนข้างต่ำ 1 ต่ำ

**อัตราการเปลี่ยนแปลงรายปี (ปี 2559-65)**

	%	Average YoY Growth	CAGR
<b>Apparel</b>			
Manufacturing Production Index		-5.6	-6.0

<sup>1</sup>ข้อมูลปี 2559-65

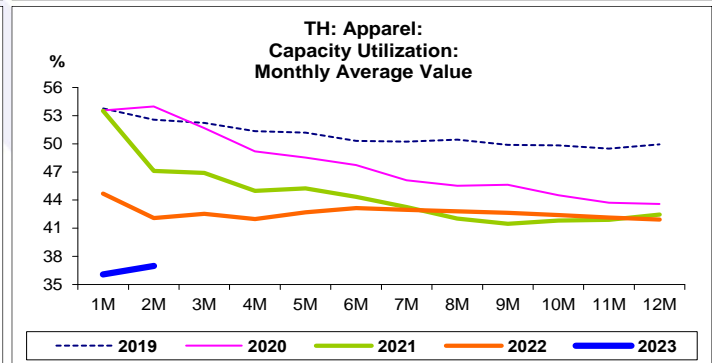
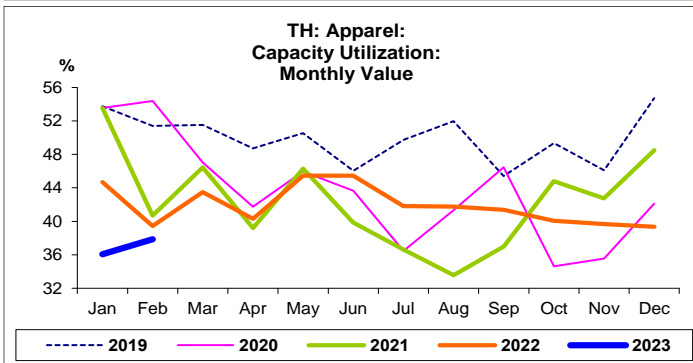
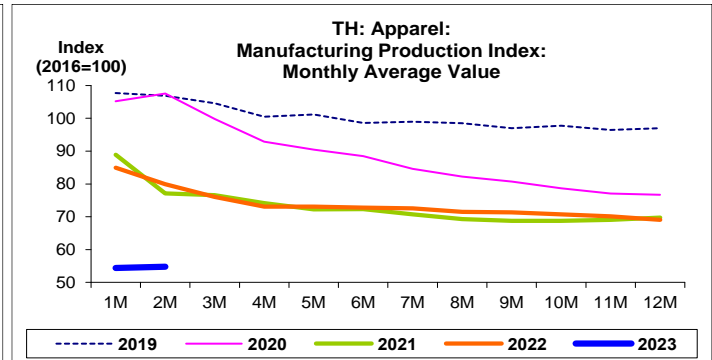
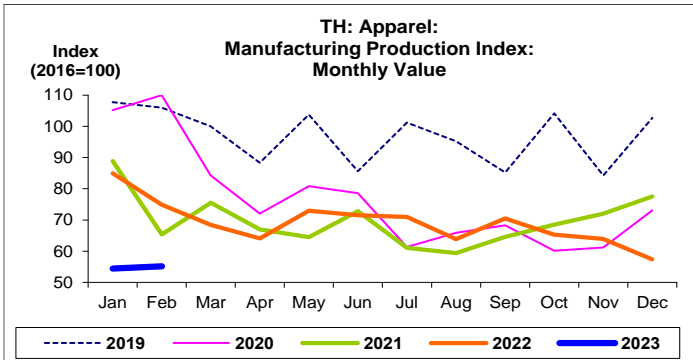


ที่มา: สำนักงานเศรษฐกิจอุตสาหกรรม

หมายเหตุ: 1. หมวดเครื่องแต่งกาย คือ TSIC 14

2. ตั้งแต่เดือน ม.ค. 62 สำนักงานเศรษฐกิจอุตสาหกรรมได้ปรับน้ำหนัก และเปลี่ยนปีฐานจากปี 2554 เป็นปี 2559

3. CAGR คือ Compound Annual Growth Rate



เครื่องแต่งกาย:

จุดสูงสุดและต่ำสุดในแต่ละช่วงเวลา ในระยะเวลา 8 ปี (ปี 2559-66)

	ค่าปัจจุบัน	% ค่าสูงสุด	% ค่าต่ำสุด	ค่าสูงสุด	Date	ค่าต่ำสุด	Date
<b>Manufacturing Production Index</b>							
เทียบกับทุกช่วงเวลา							
ก.พ. 66	55.2	-51.8	1.3	114.5	มี.ค. 59	54.4	ม.ค. 66
Q4/65	62.2	-42.1	0.8	107.4	Q1/59	61.7	Q3/64
2565	69.1	-30.9	-	100.0	2559	69.1	2565
เทียบกับช่วงเวลาเดียวกัน							
ก.พ. 66	55.2	-49.8	-	110.0	ก.พ. 63	55.2	ก.พ. 66
2M/66	54.8	-49.1	-	107.6	2M/63	54.8	2M/66
Q4/65	62.2	-41.2	-	105.8	Q4/61	62.2	Q4/65
	ค่าปัจจุบัน	ลบค่าสูงสุด	ลบค่าต่ำสุด	ค่าสูงสุด	Date	ค่าต่ำสุด	Date
<b>Capacity Utilization (%)</b>							
เทียบกับทุกช่วงเวลา							
ก.พ. 66	37.9	-23.7	4.3	61.6	ธ.ค. 61	33.6	ธ.ค. 64
Q4/65	39.7	-16.9	4.0	56.6	Q4/61	35.7	Q3/64
2565	41.9	-9.7	-	51.7	2559	41.9	2565
เทียบกับช่วงเวลาเดียวกัน							
ก.พ. 66	37.9	-16.5	-	54.4	ก.พ. 63	37.9	ก.พ. 66
2M/66	37.0	-18.1	-	55.1	2M/59	37.0	2M/66
Q4/65	39.7	-16.9	2.3	56.6	Q4/61	37.4	Q4/63