

กองทุนบำเหน็จบำนาญข้าราชการของไทย เดือน มิ.ย. 2562

- มูลค่าสินทรัพย์รวม เดือน มิ.ย. 62 อยู่ที่ 932.2 Bn THB ขยายตัว 7.2% YoY 1.2% MoM และ 5.9% YTD
- จำนวนสมาชิก เดือน มิ.ย. 62 อยู่ที่ 1,079.9 พันคน ขยายตัว 2.5% YoY 0.3% MoM และ 2.2% YTD
- สินทรัพย์รวมต่อสมาชิก เดือน มิ.ย. 62 อยู่ที่ 863.2 Th THB ขยายตัว 4.5% YoY 0.9% MoM และ 3.6% YTD

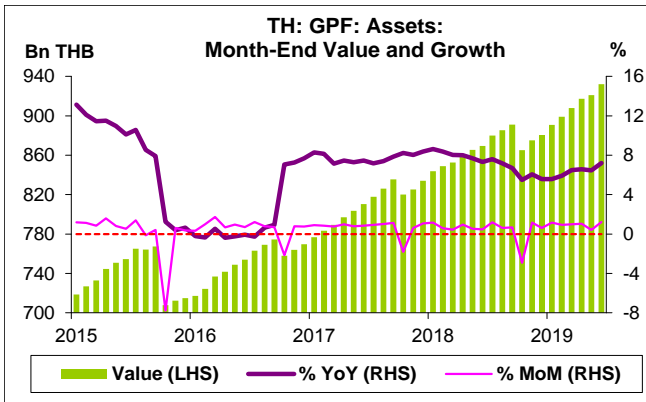
การประเมินอันดับค่า อิงค่าต่ำสุด ค่าเฉลี่ย และค่าสูงสุด (ปี 2552-62)

	All Periods			Same Periods		Latest
	Month	Quarter	Year	Quarter	Month	
<b>Government Pension Fund (GPF)</b>						
Assets	5	5	5	5	5	Jun-19
Number of Members	2	2	2	2	2	Jun-19
Assets per Member	5	5	5	5	5	Jun-19

หมายเหตุ: 5 สูง 4 ค่อนข้างสูง 3 ปานกลาง 2 ค่อนข้างต่ำ 1 ต่ำ

อัตราการเปลี่ยนแปลงรายปี (ปี 2552-61)

%	Average YoY Growth	CAGR
<b>Government Pension Fund (GPF)</b>		
Assets	8.5	8.4
Number of Members	-0.8	-1.0
Assets per Member	9.7	9.5



กองทุนบำเหน็จบำนาญข้าราชการ (Government Pension Fund: GPF)

**มูลค่าสินทรัพย์รวม**

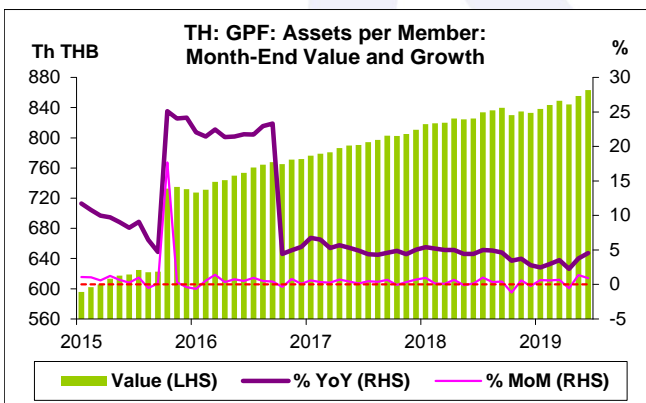
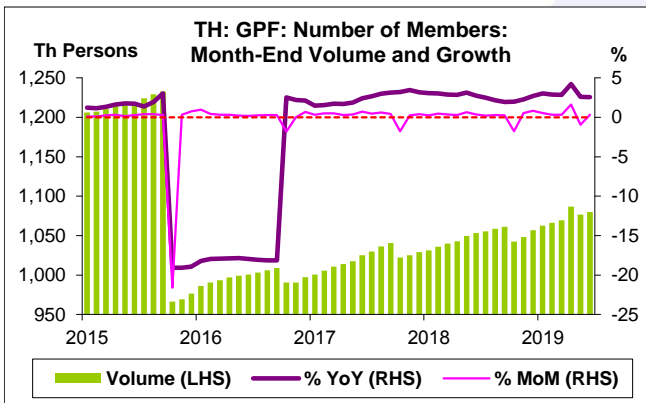
- มูลค่าสินทรัพย์รวม เดือน มิ.ย. 62 อยู่ที่ 932.2 Bn THB สูงสุดนับตั้งแต่เดือน ม.ค. 52 โดยขยายตัว 7.2% YoY ขยายตัวติดต่อกันเป็นเดือนที่ 35 ขยายตัว 1.2% MoM ขยายตัวติดต่อกันเป็นเดือนที่ 8 และขยายตัว 5.9% YTD

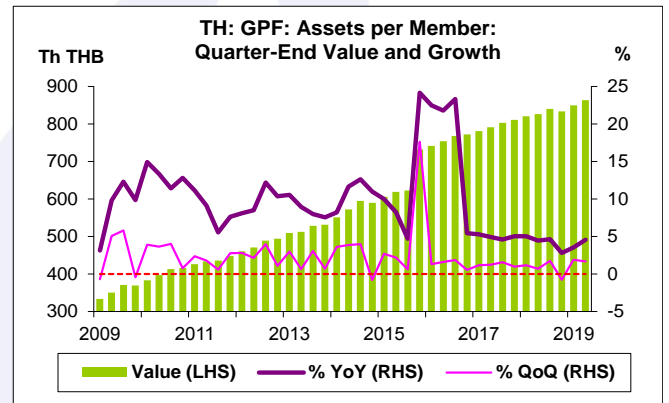
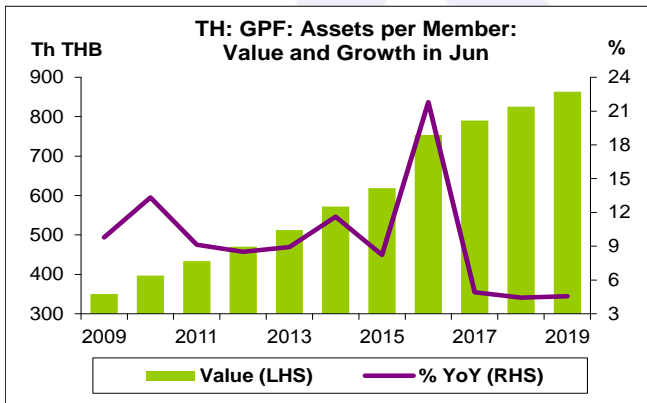
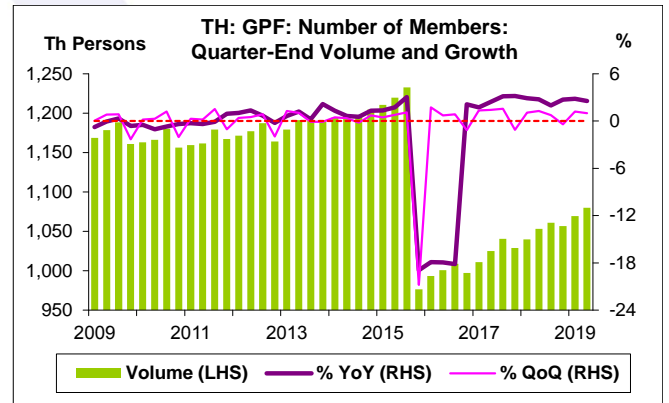
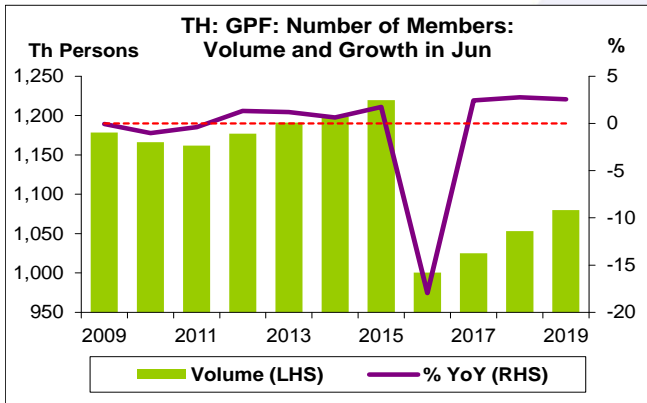
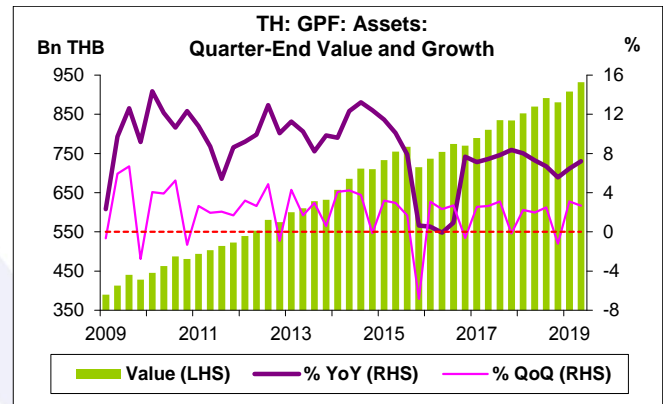
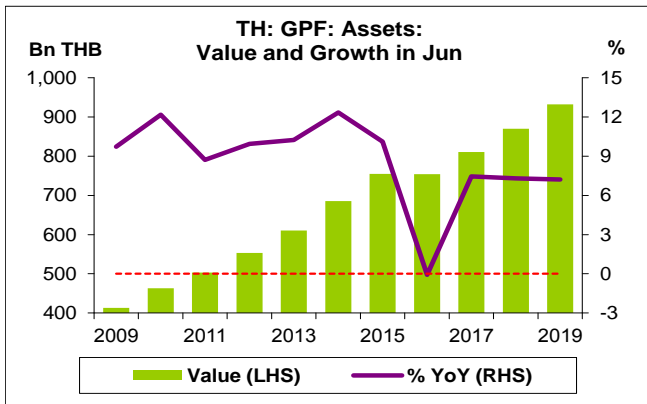
**จำนวนสมาชิก**

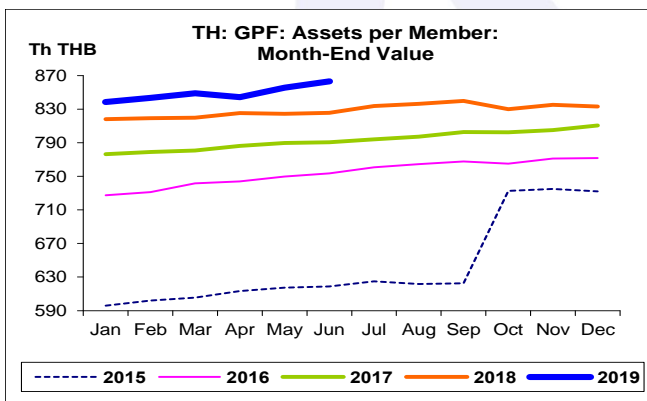
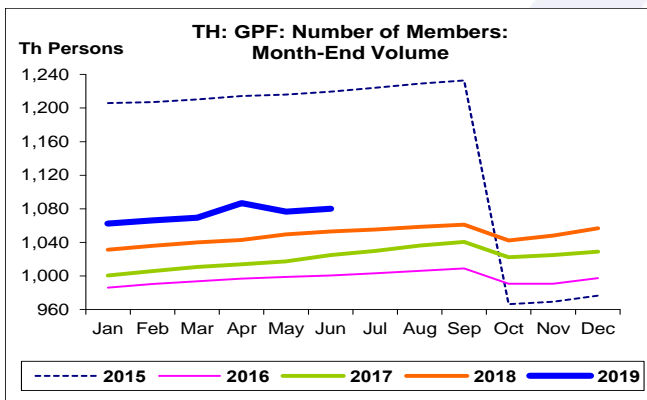
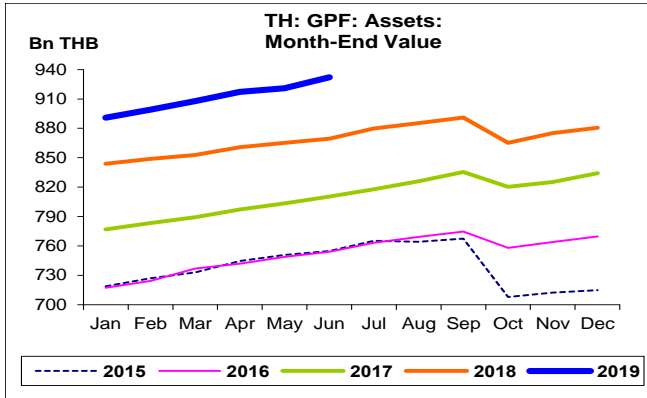
- จำนวนสมาชิก เดือน มิ.ย. 62 อยู่ที่ 1,079.9 พันคน ขยายตัว 2.5% YoY ขยายตัวติดต่อกันเป็นเดือนที่ 33 ขยายตัว 0.3% MoM และขยายตัว 2.2% YTD

**สินทรัพย์รวมต่อสมาชิก**

- สินทรัพย์รวมต่อสมาชิก เดือน มิ.ย. 62 อยู่ที่ 863.2 Th THB สูงสุดนับตั้งแต่เดือน ม.ค. 52 โดยขยายตัว 4.5% YoY ขยายตัวติดต่อกันเป็นเดือนที่ 124 ขยายตัว 0.9% MoM และขยายตัว 3.6% YTD







กองทุนบำเหน็จบำนาญข้าราชการ:  
จุดสูงสุดและต่ำสุดในแต่ละช่วงเวลา ในระยะเวลา 11 ปี (ปี 2552-62)

	ค่าปัจจุบัน	% จาก ค่าสูงสุด	% จาก ค่าต่ำสุด	ค่าสูงสุด	Date	ค่าต่ำสุด	Date
<b>Assets (Bn THB)</b>							
เทียบกับทุกช่วงเวลา							
มิ.ย. 62	932.2	-	205.6	932.2	มิ.ย. 62	305.0	ก.พ. 52
Q2/62	932.2	-	139.2	932.2	Q2/62	389.8	Q1/52
2561	880.6	-	105.6	880.6	2561	428.3	2552
เทียบกับช่วงเวลาเดียวกัน							
มิ.ย. 62	932.2	-	125.8	932.2	มิ.ย. 62	412.9	มิ.ย. 52
Q2/62	932.2	-	125.8	932.2	Q2/62	412.9	Q2/52
<b>Number of Members (Th Persons)</b>							
เทียบกับทุกช่วงเวลา							
มิ.ย. 62	1,079.9	-12.4	11.8	1,232.7	ก.ย. 58	966.2	ต.ค. 58
Q2/62	1,079.9	-12.4	10.6	1,232.7	Q3/58	976.5	Q4/58
2561	1,056.8	-12.3	8.2	1,204.6	2557	976.5	2558
เทียบกับช่วงเวลาเดียวกัน							
มิ.ย. 62	1,079.9	-11.4	7.9	1,219.5	มิ.ย. 58	1,000.6	มิ.ย. 59
Q2/62	1,079.9	-11.4	7.9	1,219.5	Q2/58	1,000.6	Q2/59
<b>Assets per Member (Th THB)</b>							
เทียบกับทุกช่วงเวลา							
มิ.ย. 62	863.2	-	230.6	863.2	มิ.ย. 62	261.1	ก.พ. 52
Q2/62	863.2	-	158.8	863.2	Q2/62	333.5	Q1/52
2561	833.2	-	125.8	833.2	2561	368.9	2552
เทียบกับช่วงเวลาเดียวกัน							
มิ.ย. 62	863.2	-	146.3	863.2	มิ.ย. 62	350.4	มิ.ย. 52
Q2/62	863.2	-	146.3	863.2	Q2/62	350.4	Q2/52