

เงินฝาก และสินเชื่อของสถาบันรับฝากเงินในไทย เดือน ก.ย. 2566

- เดือน ก.ย. 66 เงินฝากของสถาบันรับฝากเงิน จำนวน 24,499.8 Bn THB ขยายตัว 1.6% YoY และ 0.2% MoM แต่หดตัว 0.3% YTD ส่วนสินเชื่อ จำนวน 20,489.1 Bn THB ขยายตัว 1.0% YoY 0.3% MoM และ 0.8% YTD โดย L/D Ratio อยู่ที่ 83.6%
- เดือน ก.ย. 66 เงินฝากของธนาคารพาณิชย์ จำนวน 16,897.1 Bn THB ขยายตัว 1.1% YoY และ 0.5% MoM แต่หดตัว 0.4% YTD ส่วนสินเชื่อ จำนวน 13,139.2 Bn THB หดตัว 0.8% YoY และ 0.2% YTD แต่ขยายตัว 0.1% MoM โดย L/D Ratio (ไม่รวม B/E) อยู่ที่ 77.8%
- เดือน ก.ย. 66 เงินฝากของสถาบันรับฝากเงินอื่น จำนวน 7,602.6 Bn THB ขยายตัว 2.6% YoY และ 0.1% YTD แต่หดตัว 0.5% MoM ส่วนสินเชื่อ จำนวน 7,350.0 Bn THB ขยายตัว 4.3% YoY 0.5% MoM และ 2.8% YTD โดย L/D Ratio อยู่ที่ 96.7%

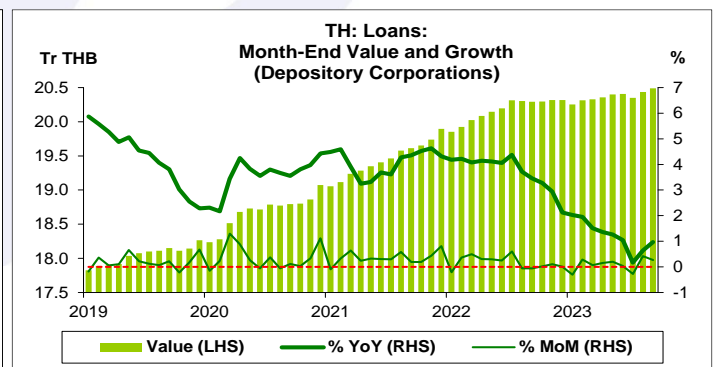
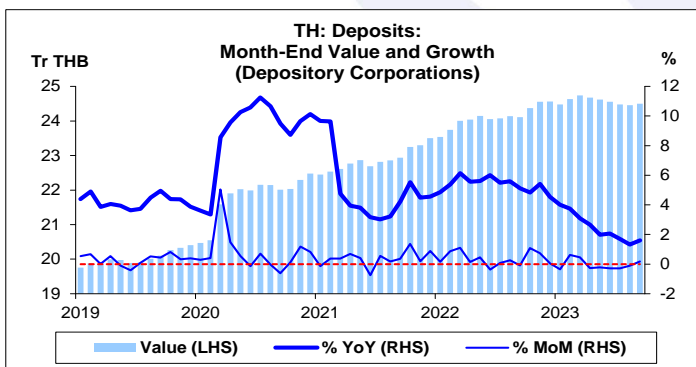
การประเมินอันดับค่า อิงค่าต่ำสุด ค่าเฉลี่ย และค่าสูงสุด (ปี 2556-66)

	All Periods					Latest
	Month	Quarter	Year	Quarter	Month	
Depository Corporations						
Deposits	5	5	5	5	5	Sep-23
Loans	5	5	5	5	5	Sep-23
L/D Ratio	1	1	1	1	1	Sep-23
Commercial Banks						
Deposits	5	5	5	5	5	Sep-23
Loans	5	5	5	5	5	Sep-23
L/D Ratio	1	1	1	1	1	Sep-23
Other Depository Corporations						
Deposits	5	5	5	5	5	Sep-23
Loans	5	5	5	5	5	Sep-23
L/D Ratio	1	1	1	1	1	Sep-23

หมายเหตุ: 5 สูง 4 ค่อนข้างสูง 3 ปานกลาง 2 ค่อนข้างต่ำ 1 ต่ำ

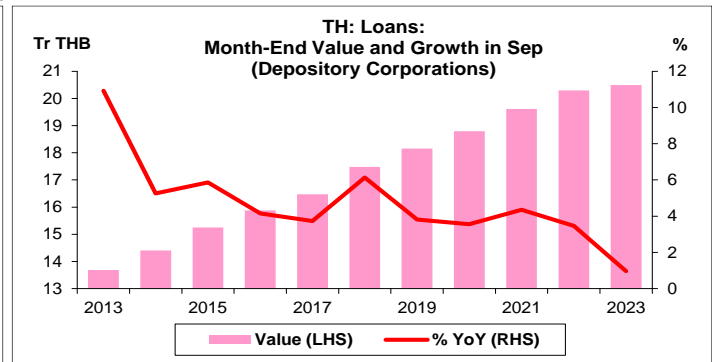
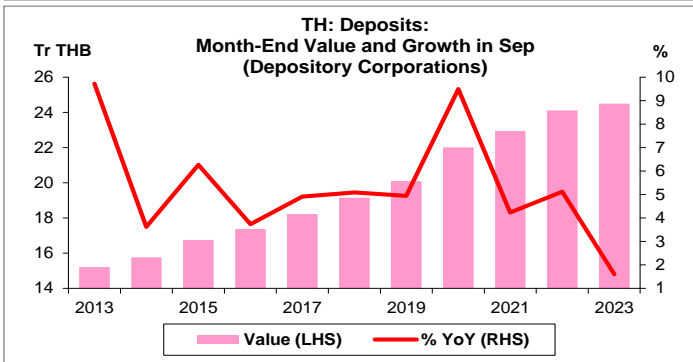
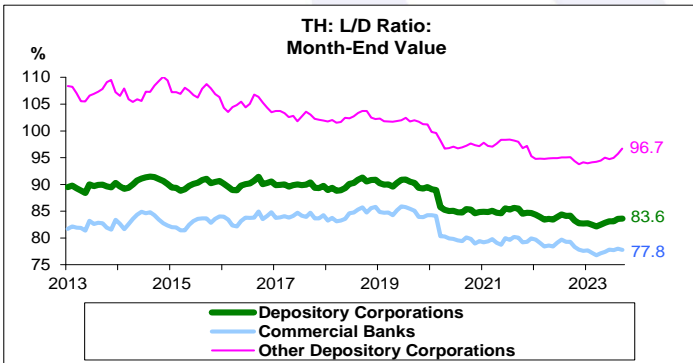
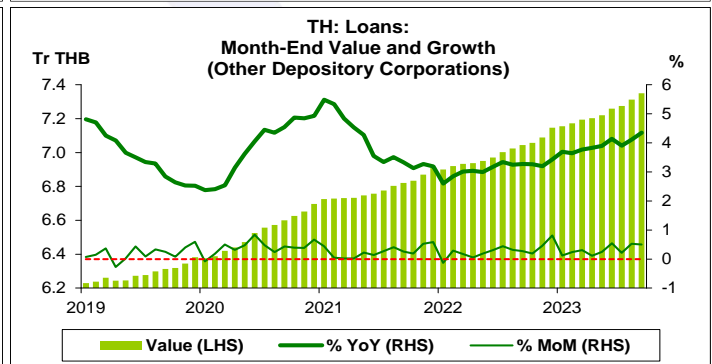
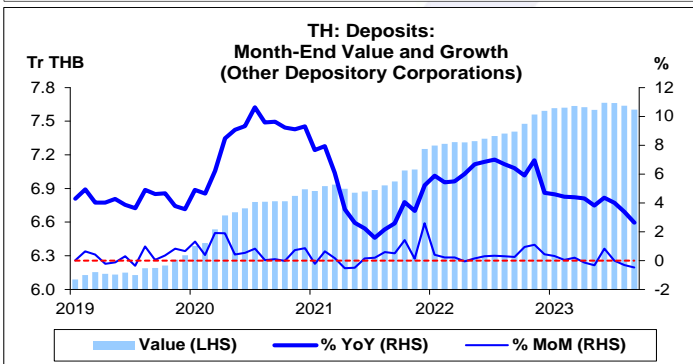
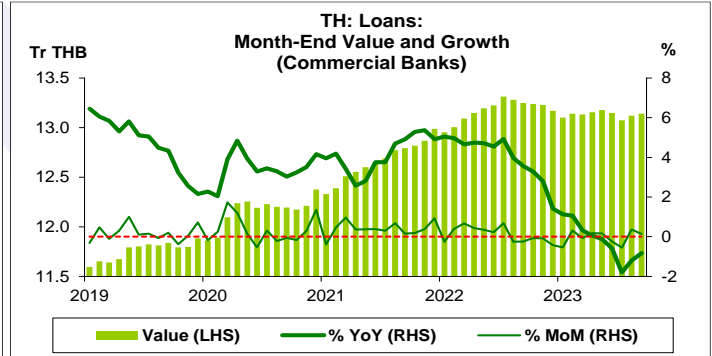
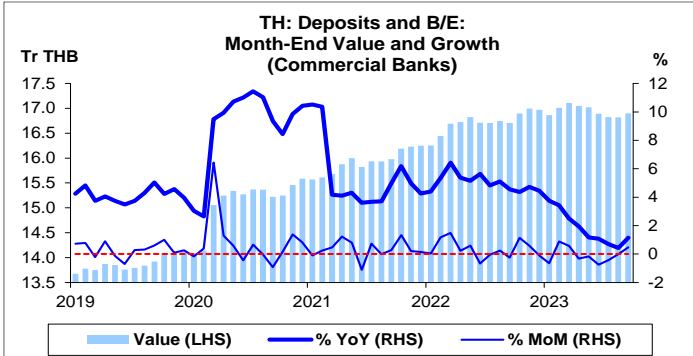
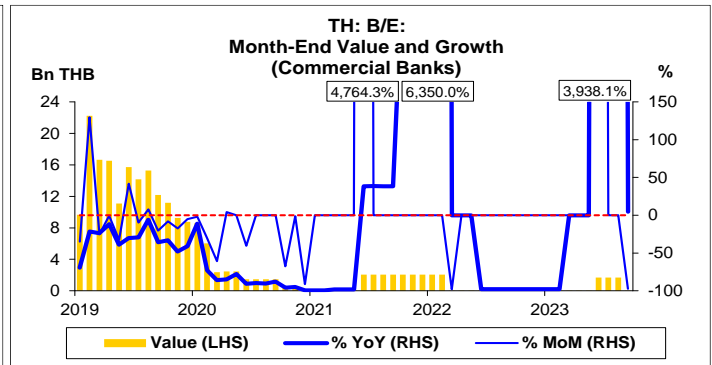
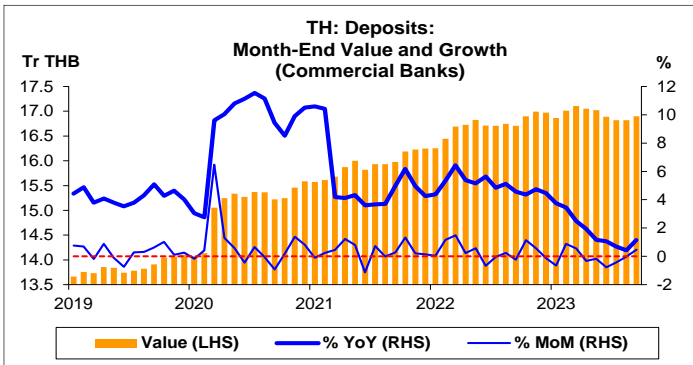
อัตราการเปลี่ยนแปลงรายปี (ปี 2556-65)

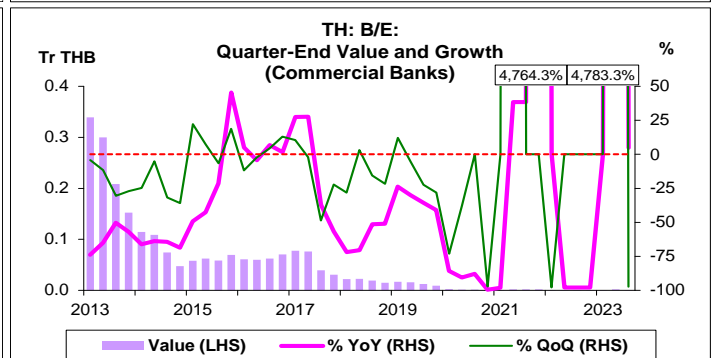
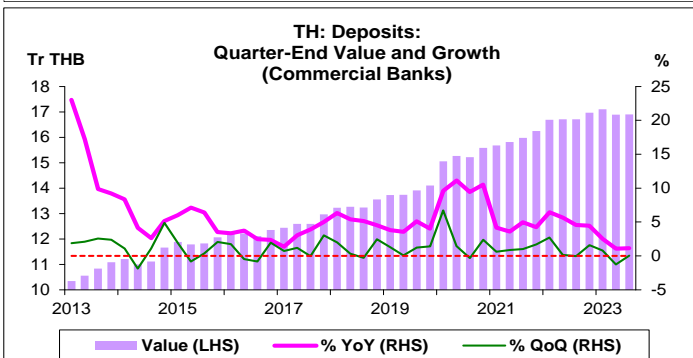
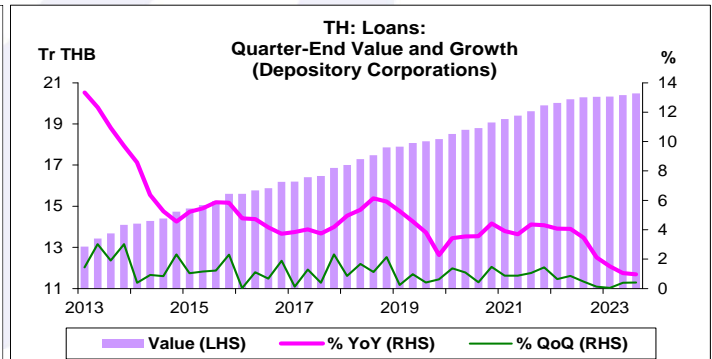
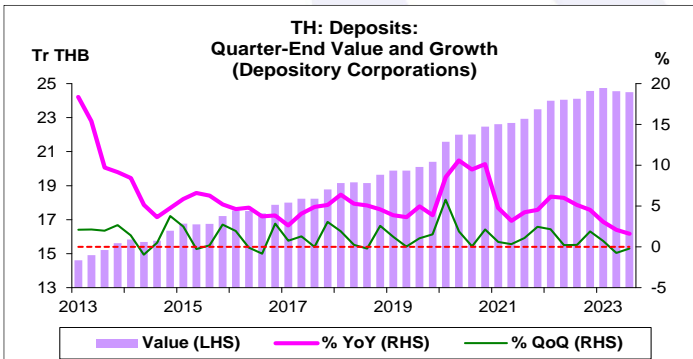
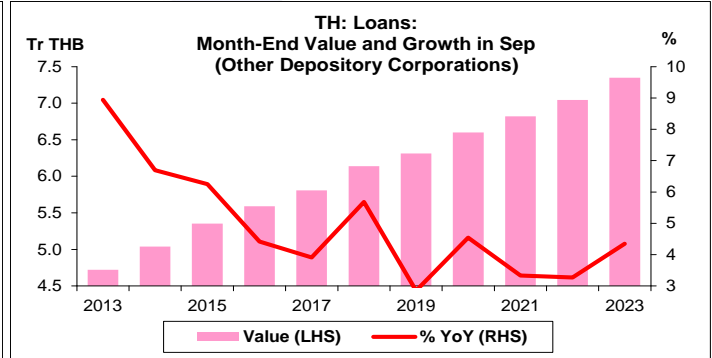
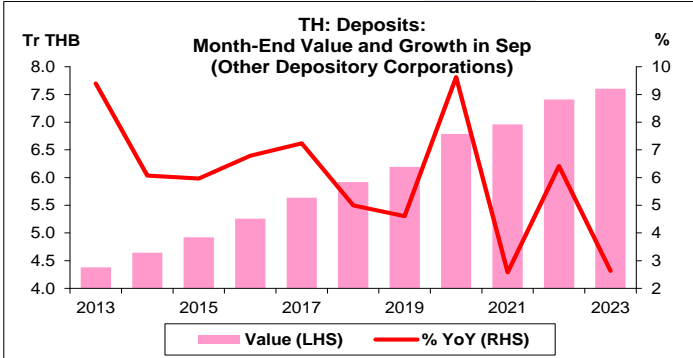
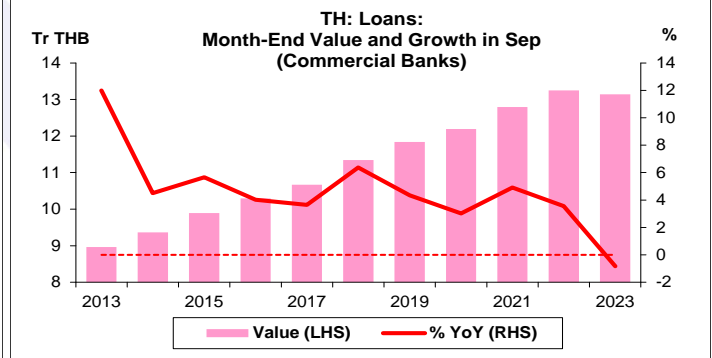
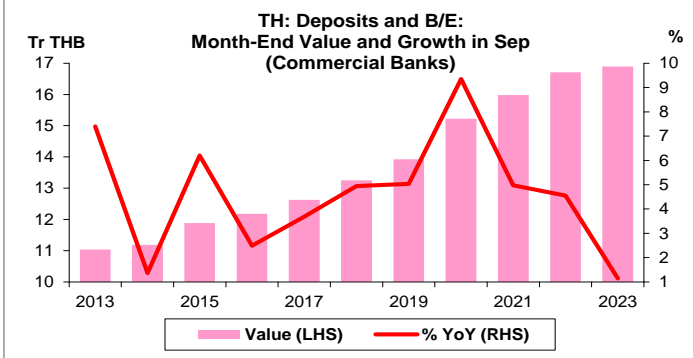
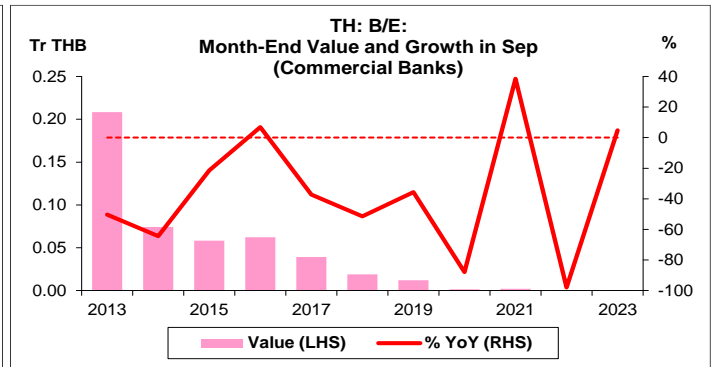
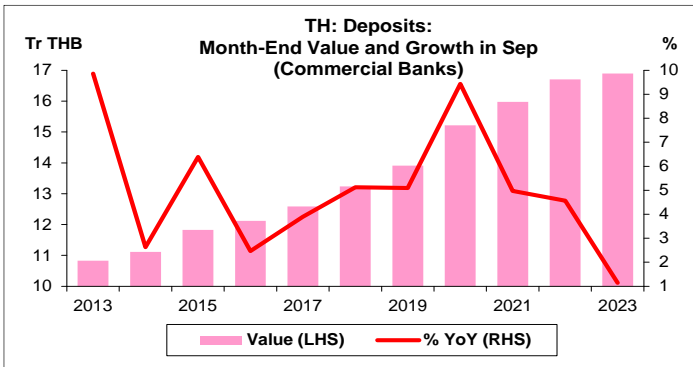
%	Average YoY Growth	CAGR
Depository Corporations		
Deposits	5.6	5.6
Loans	4.7	4.7
Commercial Banks		
Deposits	5.3	5.3
Loans	4.7	4.7
Other Depository Corporations		
Deposits	6.2	6.2
Loans	4.6	4.6

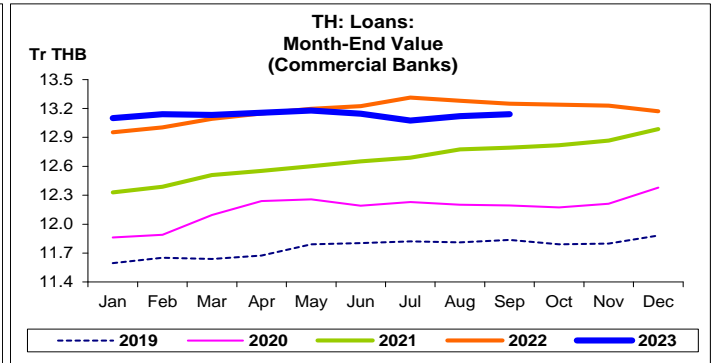
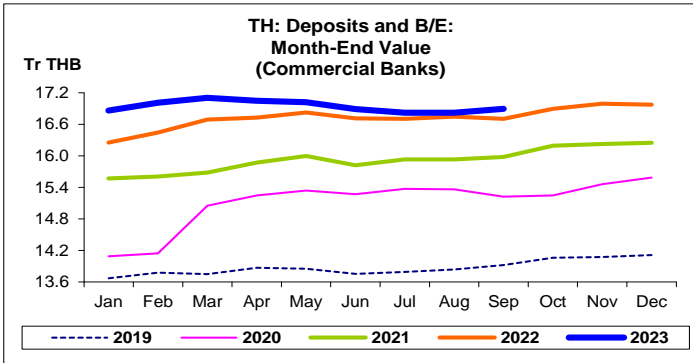
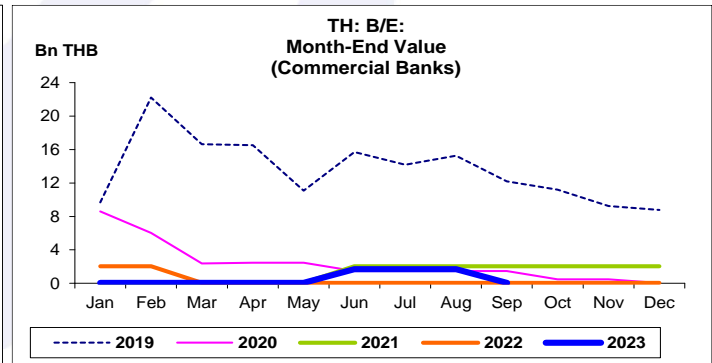
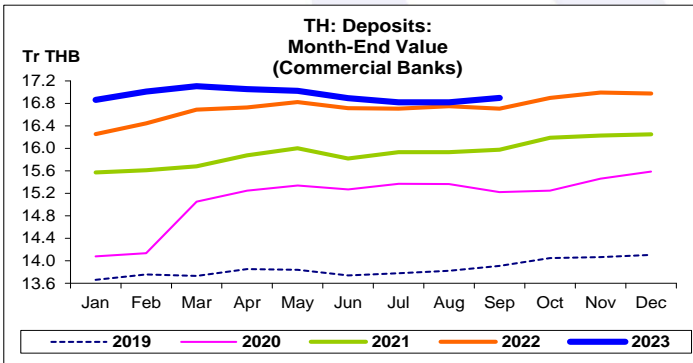
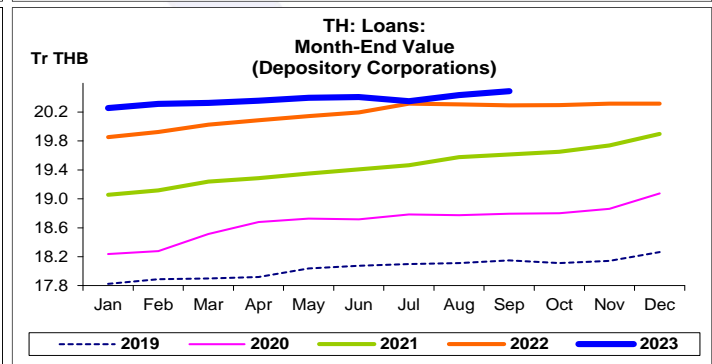
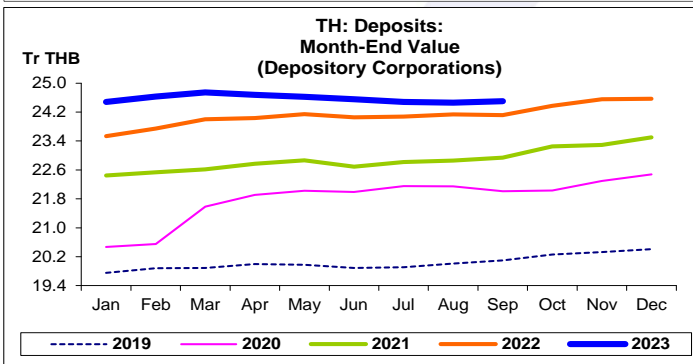
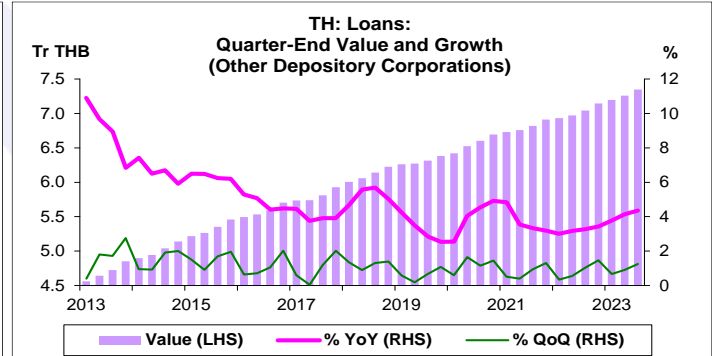
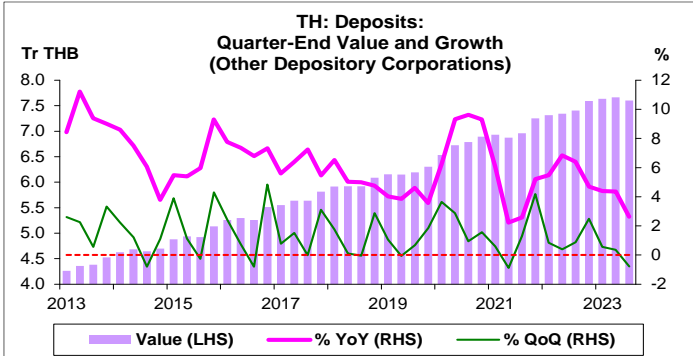
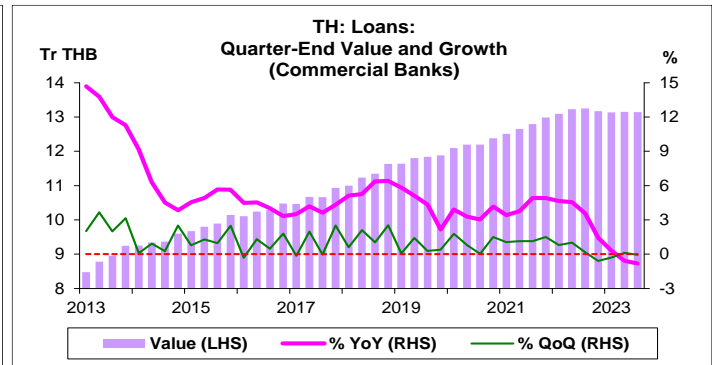
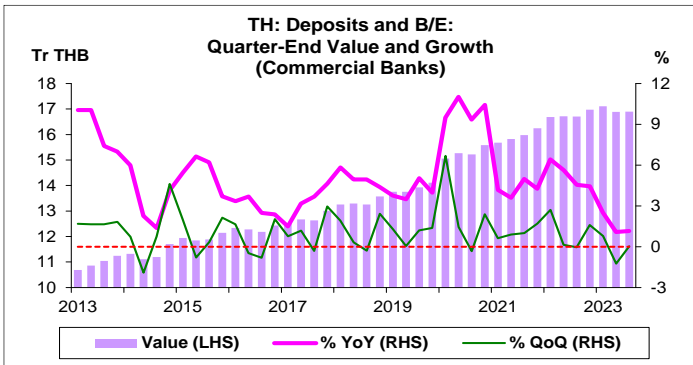


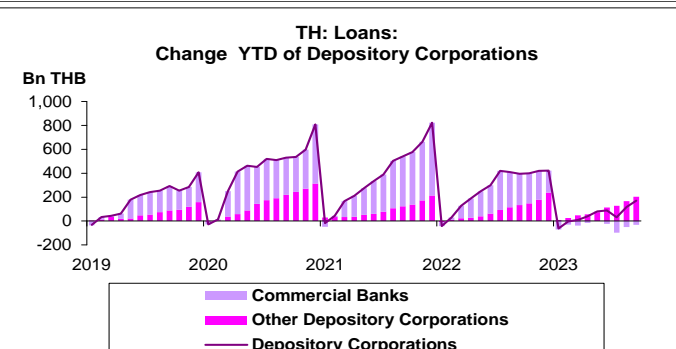
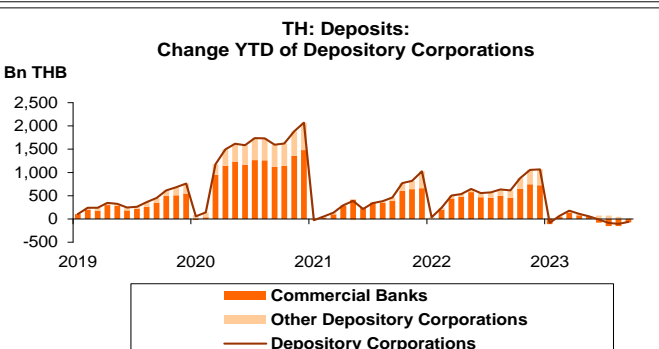
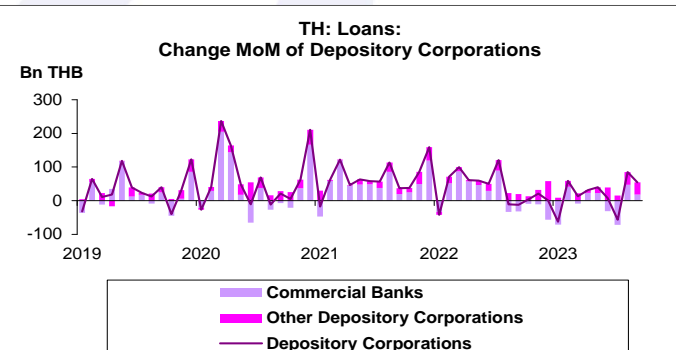
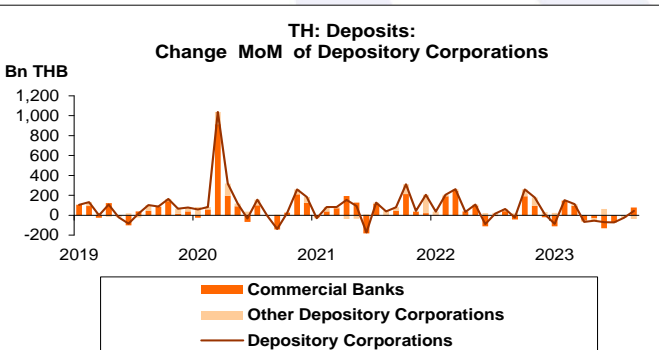
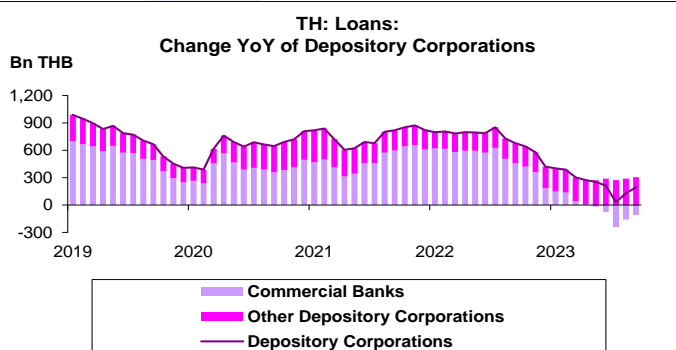
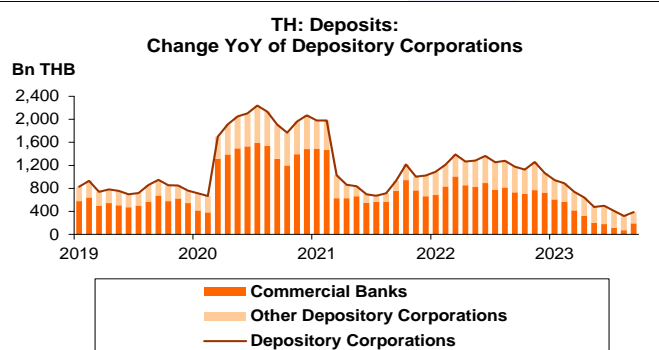
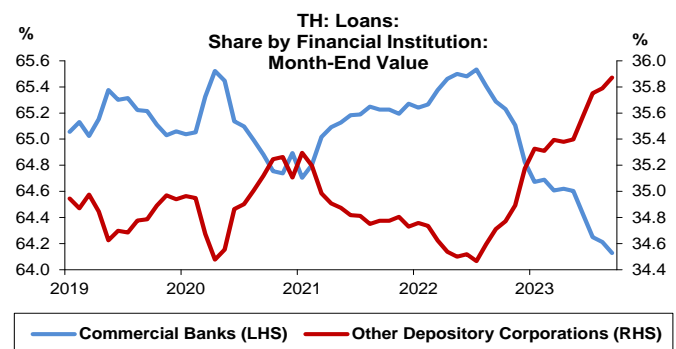
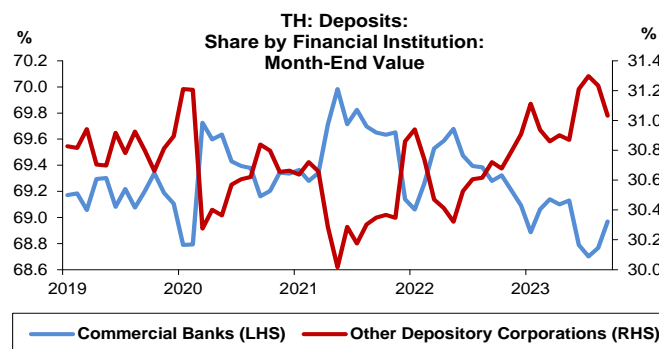
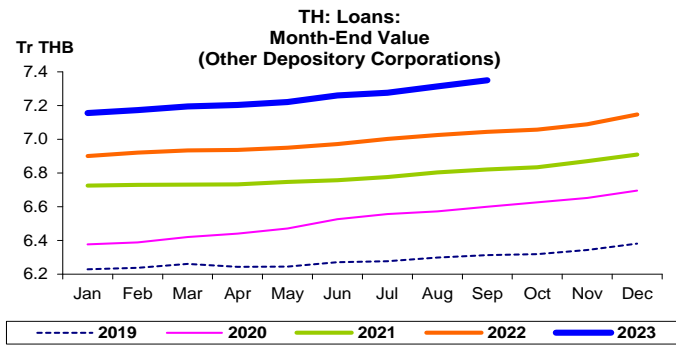
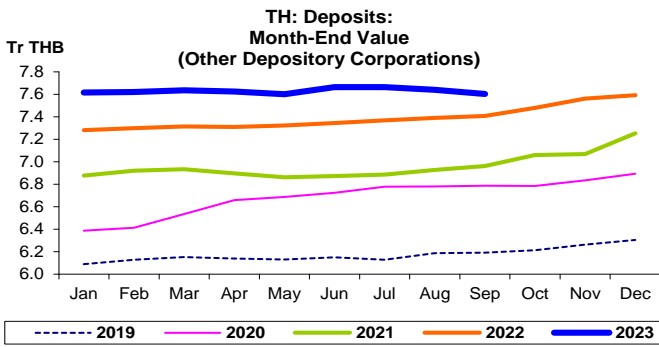
ที่มา: ธนาคารแห่งประเทศไทย (ธปท.)

- หมายเหตุ: 1. เงินฝาก และสินเชื่อ หมายถึง เงินฝาก และสินเชื่อ เฉพาะภายในประเทศ ทั้งนี้ สินเชื่อเป็นสินเชื่อที่ก่อขึ้นก่อนหักค่าเผื่อผลขาดทุนด้านเครดิตที่คาดว่าจะเกิดขึ้น
2. สถาบันรับฝากเงิน ประกอบด้วย ธนาคารพาณิชย์ (ธพ.) และสถาบันรับฝากเงินอื่น
3. ธนาคารพาณิชย์ (ธพ.) คือ ธนาคารพาณิชย์ที่จดทะเบียนในประเทศไทย (ไม่รวมสาขา ธพ. ไทยที่อยู่ในต่างประเทศ) และสาขา ธพ. ต่างประเทศที่ตั้งอยู่ในไทย
4. สถาบันรับฝากเงินอื่น ประกอบด้วย บริษัทเงินทุน สถาบันการเงินเฉพาะกิจที่เป็นธนาคาร สหกรณ์ออมทรัพย์ และกองทุนรวมตลาดเงิน
5. L/D Ratio คำนวณจากสินเชื่อต่อเงินฝาก
6. CAGR คือ Compound Annual Growth Rate











เงินฝาก และสินเชื่อของสถาบันรับฝากเงินในไทย:
จุดสูงสุดและต่ำสุดในแต่ละช่วงเวลา ในระยะเวลา 11 ปี (ปี 2556-66)

Bn THB	ค่าปัจจุบัน	% ค่าสูงสุด	% ค่าต่ำสุด	ค่าสูงสุด	Date	ค่าต่ำสุด	Date
Deposits							
เทียบกับทุกช่วงเวลา							
ก.ย. 66	24,499.8	-1.0	69.8	24,742.1	มี.ค. 66	14,432.5	ม.ค. 56
Q3/66	24,499.8	-1.0	67.8	24,742.1	Q1/66	14,602.4	Q1/56
2565	24,565.0	-	57.3	24,565.0	2565	15,612.1	2556
เทียบกับช่วงเวลาเดียวกัน							
ก.ย. 66	24,499.8	-	61.1	24,499.8	ก.ย. 66	15,209.3	ก.ย. 56
Q3/66	24,499.8	-	61.1	24,499.8	Q3/66	15,209.3	Q3/56
Loans							
เทียบกับทุกช่วงเวลา							
ก.ย. 66	20,489.1	-	58.6	20,489.1	ก.ย. 66	12,918.3	ม.ค. 56
Q3/66	20,489.1	-	57.2	20,489.1	Q3/66	13,033.9	Q1/56
2565	20,317.9	-	44.1	20,317.9	2565	14,096.4	2556
เทียบกับช่วงเวลาเดียวกัน							
ก.ย. 66	20,489.1	-	49.7	20,489.1	ก.ย. 66	13,683.3	ก.ย. 56
Q3/66	20,489.1	-	49.7	20,489.1	Q3/66	13,683.3	Q3/56

L/D Ratio ของสถาบันรับฝากเงินในไทย:
จุดสูงสุดและต่ำสุดในแต่ละช่วงเวลา ในระยะเวลา 11 ปี (ปี 2556-66)

%	ค่าปัจจุบัน	ลบค่าสูงสุด	ลบค่าต่ำสุด	ค่าสูงสุด	Date	ค่าต่ำสุด	Date
L/D Ratio							
เทียบกับทุกช่วงเวลา							
ก.ย. 66	83.6	-7.8	1.5	91.5	ส.ค. 57	82.2	มี.ค. 66
Q3/66	83.6	-7.8	1.5	91.4	Q3/59	82.2	Q1/66
2565	82.7	-8.2	-	90.9	2561	82.7	2565
เทียบกับช่วงเวลาเดียวกัน							
ก.ย. 66	83.6	-7.8	-	91.4	ก.ย. 59	83.6	ก.ย. 66
Q3/66	83.6	-7.8	-	91.4	Q3/59	83.6	Q3/66