

สินเชื่อรายย่อยเพื่อการประกอบอาชีพในไทย เดือน มี.ค. 2562

- สินเชื่อรายย่อยเพื่อการประกอบอาชีพ เดือน มี.ค. 62 จำนวน 30.7 Bn THB ขยายตัวถึง 391.0% YoY แต่หดตัว 10.2% MoM และ 13.9% YTD
- จำนวนบัญชีสินเชื่อรายย่อยเพื่อการประกอบอาชีพ เดือน มี.ค. 62 จำนวน 1,907.6 พันบัญชี ขยายตัวถึง 495.8% YoY แต่หดตัว 6.2% MoM และ 6.4% YTD
- สินเชื่อรายย่อยเพื่อการประกอบอาชีพต่อบัญชี เดือน มี.ค. 62 จำนวน 16,077.5 THB หดตัว 17.6% YoY 4.3% MoM และ 8.0% YTD
- NPL ของสินเชื่อรายย่อยเพื่อการประกอบอาชีพ เดือน มี.ค. 62 จำนวน 981.0 Mn THB ขยายตัวถึง 222.7% YoY และ 22.0% QoQ คิดเป็น NPL Ratio ที่ 3.2%
- จำนวนผู้ประกอบการธุรกิจสินเชื่อรายย่อยเพื่อการประกอบอาชีพ เดือน มี.ค. 62 จำนวน 33 ราย ขยายตัวถึง 22.2% YoY และ 3.1% YTD แต่ทรงตัว MoM

การประเมินอันดับค่า อิงค่าต่ำสุด ค่าเฉลี่ย และค่าสูงสุด (ปี 2558-62)

	All Periods			Same Periods		Latest
	Month	Quarter	Year	Quarter	Month	
Nano Finance						
Value	5	5	5	5	5	Mar-19
Number of Accounts	5	5	5	5	5	Mar-19
Value per Account	1	1	1	1	1	Mar-19
NPL Value	-	5	5	5	-	Mar-19
NPL Ratio	-	4	3	4	-	Mar-19
Number of Providers	4	4	5	5	5	Mar-19

หมายเหตุ: 5 สูง 4 ค่อนข้างสูง 3 ปานกลาง 2 ค่อนข้างต่ำ 1 ต่ำ

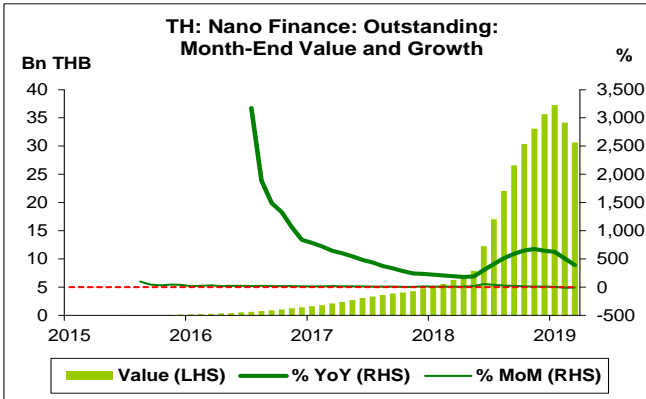
อัตราการเปลี่ยนแปลงรายปี (ปี 2558-61)

%	Average YoY Growth	CAGR
Nano Finance		
Value	572.0	515.3
Number of Accounts	618.1	548.8
Value per Account	-2.4	-5.2
NPL Value	651.0	-
Number of Providers	77.4	58.7

1 ข้อมูลปี 2558-61

ที่มา: ธนาคารแห่งประเทศไทย (ธปท.)

 หมายเหตุ: 1. สินเชื่อรายย่อยเพื่อการประกอบอาชีพ (Nano Finance) หมายถึง สินเชื่อบุคคลธรรมดาเพื่อใช้ในการประกอบอาชีพที่ไม่มีทรัพย์สินค้ำประกัน โดยมีวงเงินไม่เกิน 100,000 THB ต่อราย
 2. สินเชื่อรายย่อยเพื่อการประกอบอาชีพ ไม่รวมถึง 1) การให้เช่าซื้อและการขายแล้วเช่ากลับคืน (Sale and Lease Back) ในรถยนต์ และรถจักรยานยนต์ 2) การให้สินเชื่อจำนำทะเบียนรถและรถจักรยานยนต์ 3) การให้เช่าซื้อและการให้เช่าแบบลีสซิ่งในสินค้าที่ผู้ประกอบการจำหน่ายเป็นทางการค้าปลีก 4) สินเชื่อเพื่อการเดินทางไปทำงานในต่างประเทศ และ 5) สินเชื่ออื่นตามที่ธนาคารแห่งประเทศไทยประกาศกำหนด
 3. CAGR คือ Compound Annual Growth Rate


สินเชื่อรายย่อยเพื่อการประกอบอาชีพ

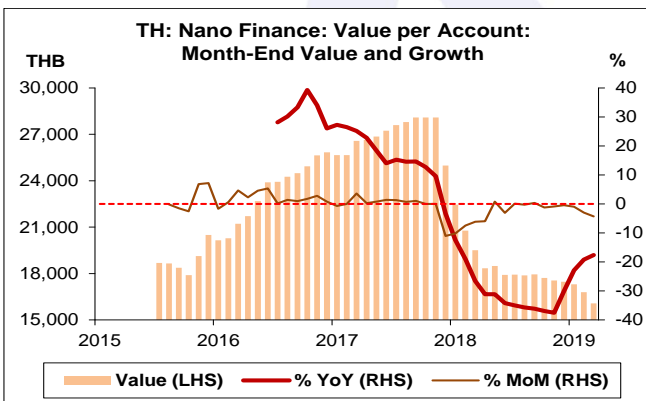
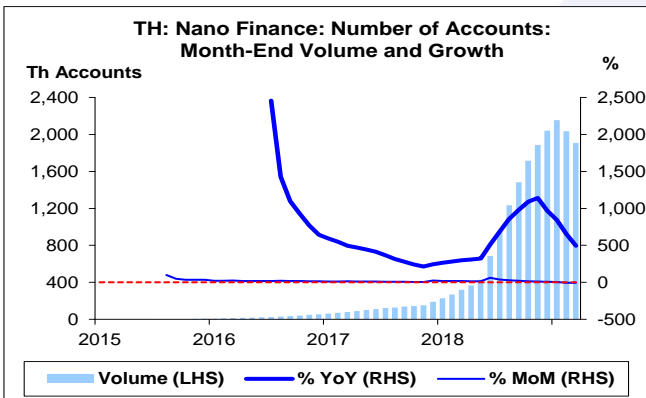
- สินเชื่อรายย่อยเพื่อการประกอบอาชีพ (Nano Finance) เดือน มี.ค. 62 จำนวน 30.7 Bn THB เพิ่มขึ้น 24.4 Bn THB ขยายตัวถึง 391.0% YoY ขยายตัวติดต่อกันเป็นเดือนที่ 33 หากเทียบกับเดือนก่อน ลดลง 3.5 Bn THB หดตัว 10.2% MoM หากเทียบกับสิ้นปี 61 ลดลง 5.0 Bn THB หดตัว 13.9% YTD

จำนวนบัญชีสินเชื่อรายย่อยเพื่อการประกอบอาชีพ

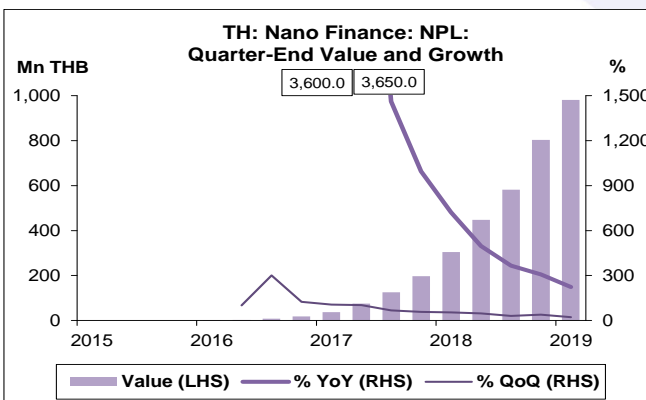
- จำนวนบัญชีสินเชื่อรายย่อยเพื่อการประกอบอาชีพ เดือน มี.ค. 62 จำนวน 1,907.6 พันบัญชี เพิ่มขึ้น 1,587.4 พันบัญชี ขยายตัวถึง 495.8% YoY ขยายตัวติดต่อกันเป็นเดือนที่ 33 หากเทียบกับเดือนก่อน ลดลง 126.0 พันบัญชี หดตัว 6.2% MoM หากเทียบกับสิ้นปี 61 ลดลง 131.3 พันบัญชี หดตัว 6.4% YTD

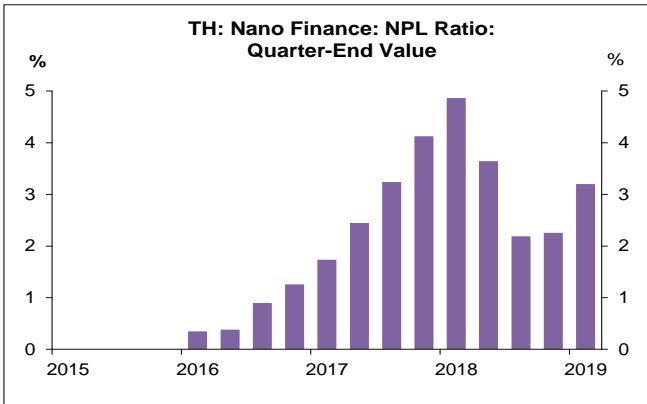
สินเชื่อต่อบัญชี

- สินเชื่อต่อบัญชี เดือน มี.ค. 62 จำนวน 16,077.5 THB ต่ำสุดนับตั้งแต่เดือน ก.ค. 58 โดยลดลง 3,430.7 THB หดตัว 17.6% YoY หดตัวติดต่อกันเป็นเดือนที่ 16 หากเทียบกับเดือนก่อน ลดลง 714.2 THB หดตัว 4.3% MoM หากเทียบกับสิ้นปี 61 ลดลง 1,400.5 THB หดตัว 8.0% YTD

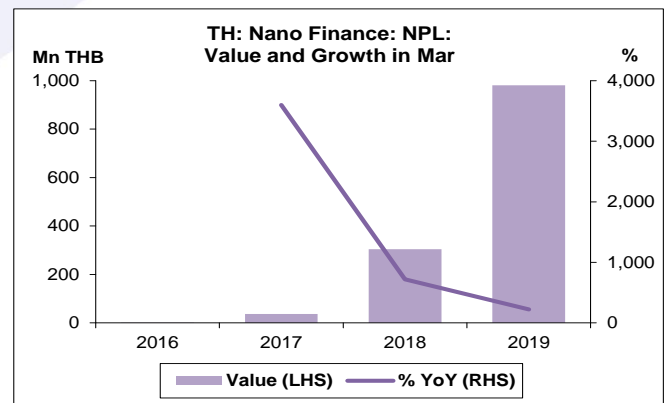
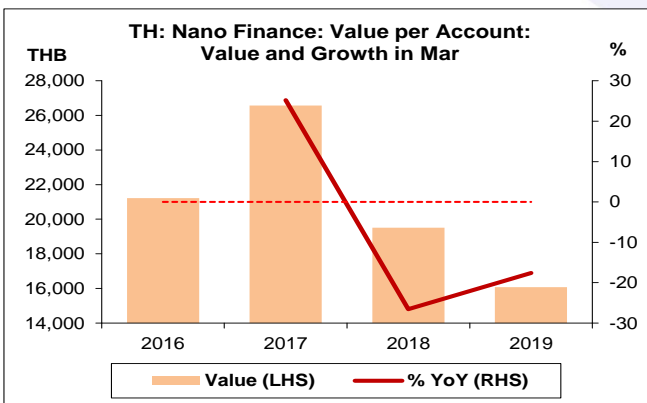
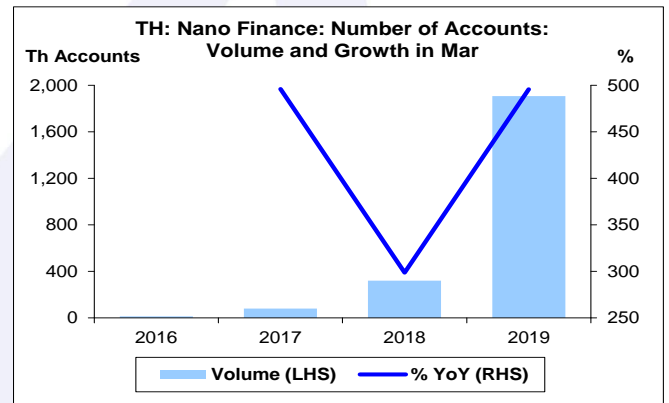
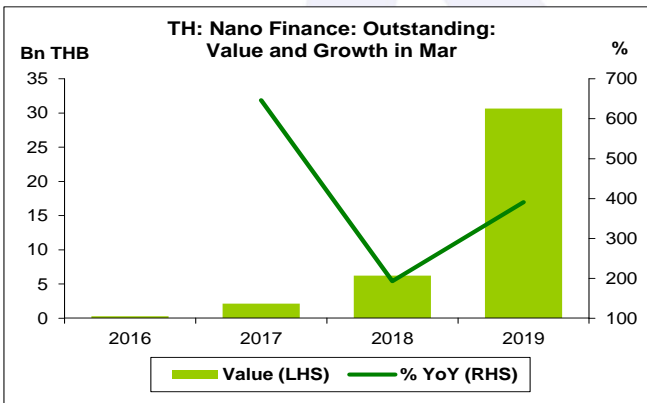
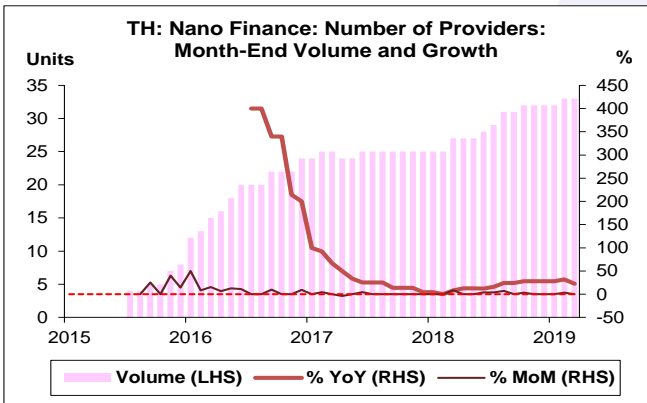

NPL ของสินเชื่อรายย่อยเพื่อการประกอบอาชีพ

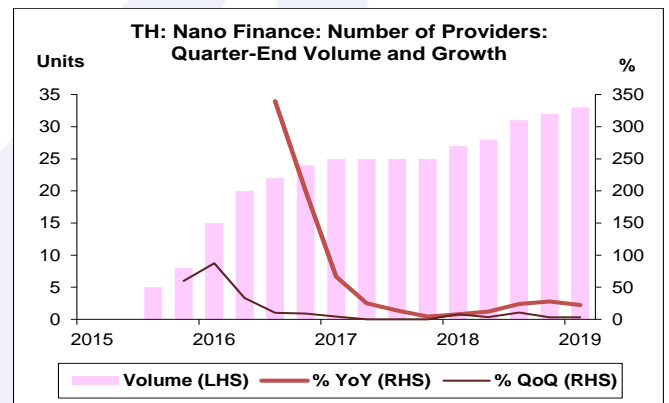
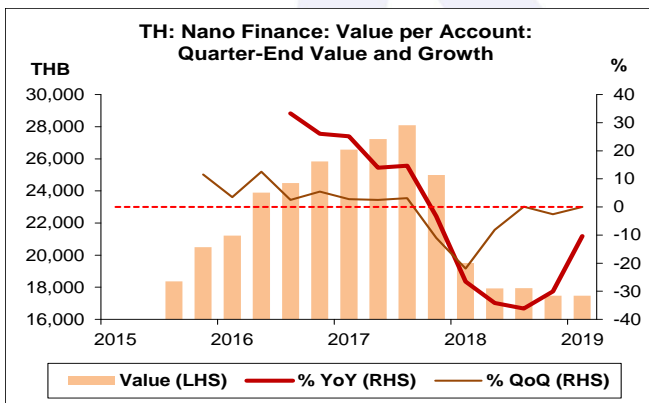
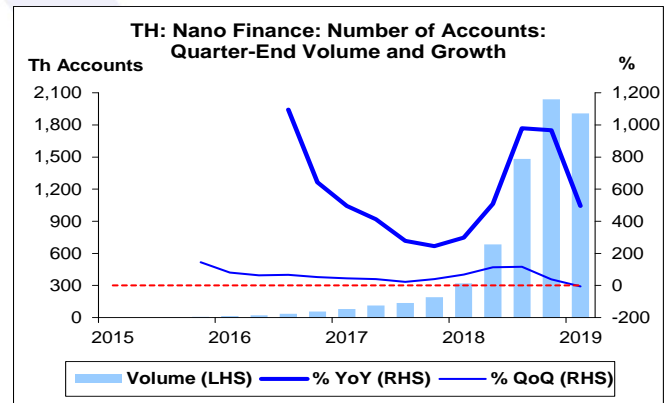
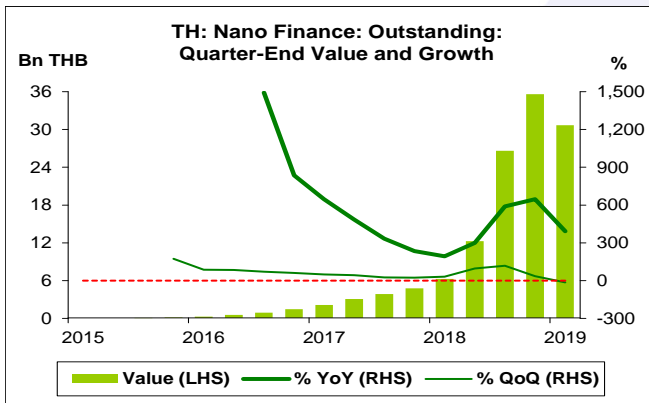
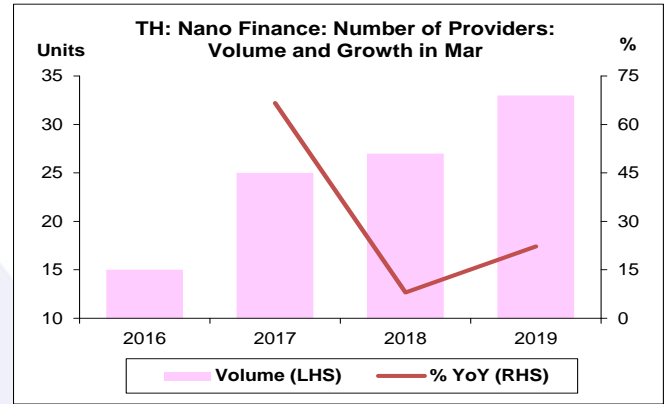
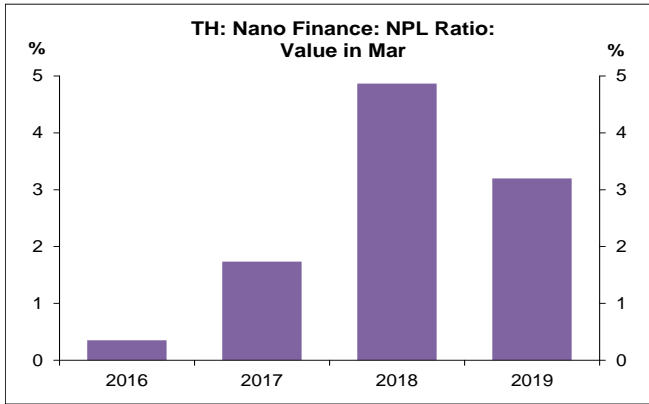
- NPL ของสินเชื่อรายย่อยเพื่อการประกอบอาชีพ เดือน มี.ค. 62 จำนวน 981.0 Mn THB สูงสุดนับตั้งแต่ Q3/58 โดยเพิ่มขึ้น 677.0 Mn THB ขยายตัวถึง 222.7% YoY ขยายตัวติดต่อกันเป็นไตรมาสที่ 9 หากเทียบกับไตรมาสก่อน เพิ่มขึ้น 178.0 Mn THB ขยายตัวถึง 22.2% QoQ ขยายตัวติดต่อกันเป็นไตรมาสที่ 12
- NPL Ratio เดือน มี.ค. 62 อยู่ที่ 3.2% เพิ่มขึ้นจาก 2.3% ในเดือน ธ.ค. 61

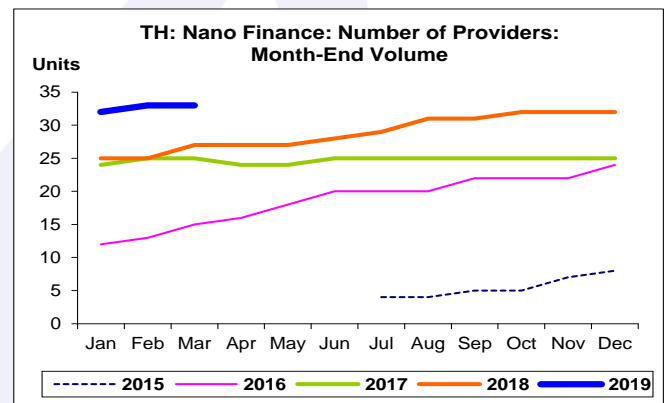
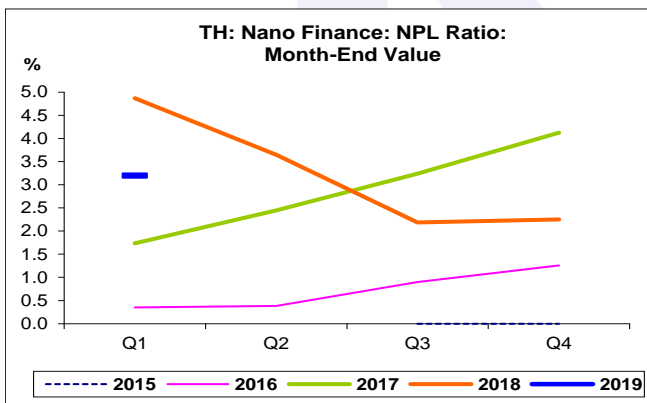
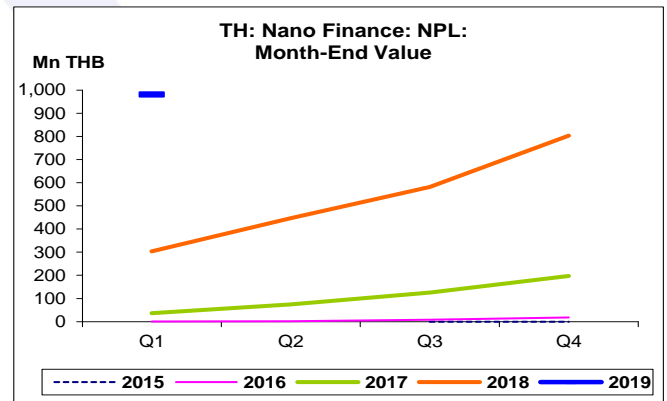
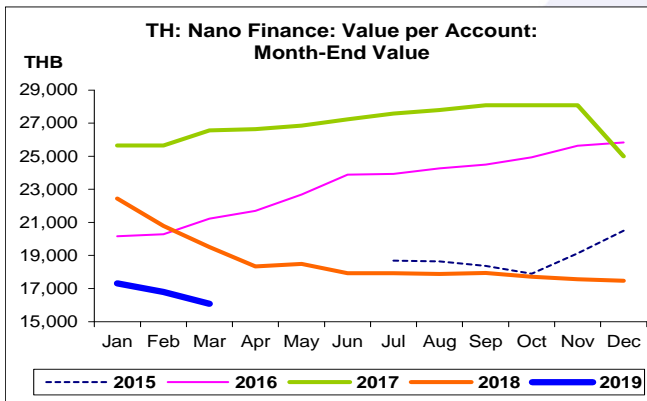
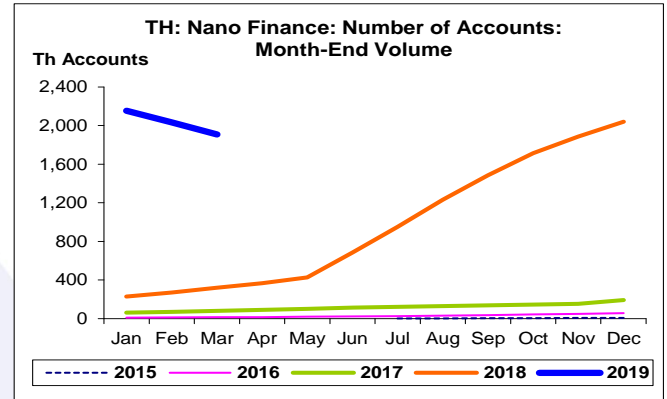
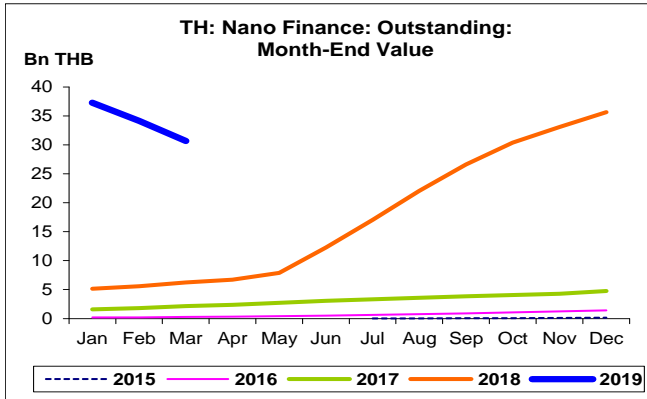



จำนวนผู้ประกอบการธุรกิจสินเชื่อรายย่อยเพื่อการประกอบอาชีพ

- จำนวนผู้ประกอบการธุรกิจสินเชื่อรายย่อยเพื่อการประกอบอาชีพ เดือนมี.ค. 62 จำนวน 33 ราย เพิ่มขึ้น 6 ราย ขยายตัวถึง 22.2% YoY หากเทียบกับเดือนก่อน ทรงตัว MoM หากเทียบกับสิ้นปี 61 เพิ่มขึ้น 1 ราย ขยายตัว 3.1% YTD







สินเชื่อรายย่อยเพื่อการประกอบอาชีพในไทย:
จุดสูงสุดและต่ำสุดในแต่ละช่วงเวลา ในระยะเวลา 5 ปี (ปี 2558-62)

	ค่าปัจจุบัน	% จาก ค่าสูงสุด	% จาก ค่าต่ำสุด	ค่าสูงสุด	Date	ค่าต่ำสุด	Date
Value (Bn THB)							
เทียบกับทุกช่วงเวลา							
มี.ค. 62	30.7	-17.7	161,315.8	37.3	ม.ค. 62	0.0	ก.ค. 58
Q1/62	30.7	-13.9	54,666.1	35.6	Q4/61	0.1	Q3/58
2561	35.6	-	23,190.8	35.6	2561	0.2	2558
เทียบกับช่วงเวลาเดียวกัน							
มี.ค. 62	30.7	-	10,623.4	30.7	มี.ค. 62	0.3	มี.ค. 59
Q1/62	30.7	-	10,623.4	30.7	Q1/62	0.3	Q1/59
Number of Accounts (Th Accounts)							
เทียบกับทุกช่วงเวลา							
มี.ค. 62	1,907.6	-11.4	187,468.3	2,154.1	ม.ค. 62	1.0	ก.ค. 58
Q1/62	1,907.6	-6.4	62,484.3	2,038.8	Q4/61	3.0	Q3/58
2561	2,038.8	-	27,215.7	2,038.8	2561	7.5	2558
เทียบกับช่วงเวลาเดียวกัน							
มี.ค. 62	1,907.6	-	14,055.3	1,907.6	มี.ค. 62	13.5	มี.ค. 59
Q1/62	1,907.6	-	14,055.3	1,907.6	Q1/62	13.5	Q1/59
Value per Account (THB)							
เทียบกับทุกช่วงเวลา							
มี.ค. 62	16,077.5	-42.8	-	28,091.5	ต.ค. 60	16,077.5	มี.ค. 62
Q1/62	16,077.5	-42.8	-	28,086.4	Q3/60	16,077.5	Q1/62
2561	17,478.1	-32.4	-	25,841.2	2559	17,478.1	2561
เทียบกับช่วงเวลาเดียวกัน							
มี.ค. 62	16,077.5	-39.5	-	26,569.7	มี.ค. 60	16,077.5	มี.ค. 62
Q1/62	16,077.5	-39.5	-	26,569.7	Q1/60	16,077.5	Q1/62
Number of Providers (Units)							
เทียบกับทุกช่วงเวลา							
มี.ค. 62	33	0.0	725.0	33	ก.พ. 62	4	ก.ค. 58
Q1/62	33	-	560.0	33	Q1/62	5	Q3/58
2561	32	-	300.0	32	2561	8	2558
เทียบกับช่วงเวลาเดียวกัน							
มี.ค. 62	33	-	120.0	33	มี.ค. 62	15	มี.ค. 59
Q1/62	33	-	120.0	33	Q1/62	15	Q1/59



สินเชื่อรายย่อยเพื่อการประกอบอาชีพในไทย: (ต่อ)
จุดสูงสุดและต่ำสุดในแต่ละช่วงเวลา ในระยะเวลา 5 ปี (ปี 2558-62)

	ค่าปัจจุบัน	% จาก ค่าสูงสุด	% จาก ค่าต่ำสุด	ค่าสูงสุด	Date	ค่าต่ำสุด	Date
NPL Value (Mn THB)							
เทียบกับทุกช่วงเวลา							
Q1/62	981.0	-	-	981.0	Q1/62	0.0	Q3/58
2561	803.0	-	-	803.0	2561	0.0	2558
เทียบกับช่วงเวลาเดียวกัน							
Q1/62	981.0	-	98,000.0	981.0	Q1/62	1.0	Q1/59
	ค่าปัจจุบัน	ผลต่างจาก ค่าสูงสุด	ผลต่างจาก ค่าต่ำสุด	ค่าสูงสุด	Date	ค่าต่ำสุด	Date
NPL Ratio (%)							
เทียบกับทุกช่วงเวลา							
Q1/62	3.2	-1.7	3.2	4.9	Q1/61	0.0	Q3/58
2561	2.3	-1.9	2.3	4.1	2560	0.0	2558
เทียบกับช่วงเวลาเดียวกัน							
Q1/62	3.2	-1.7	2.8	4.9	Q1/61	0.3	Q1/59