

ดุลงบประมาณของรัฐบาลไทย เดือน ก.พ. 2562 และ 5 เดือนแรกของปีงบประมาณ 2562

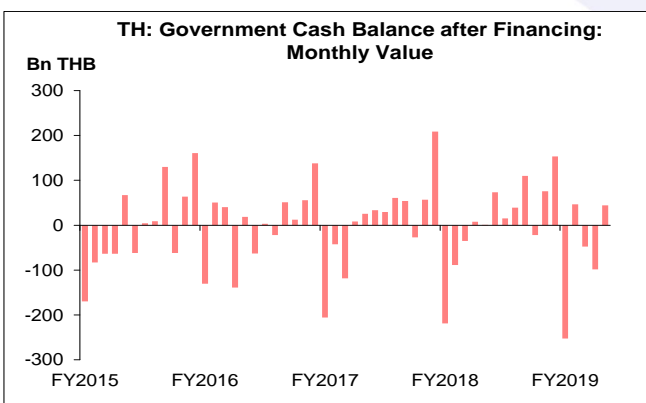
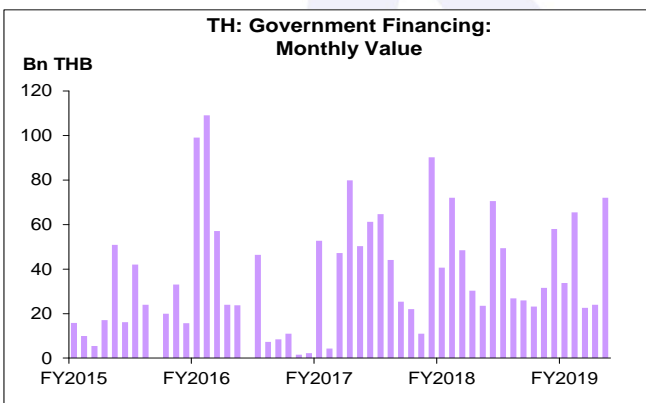
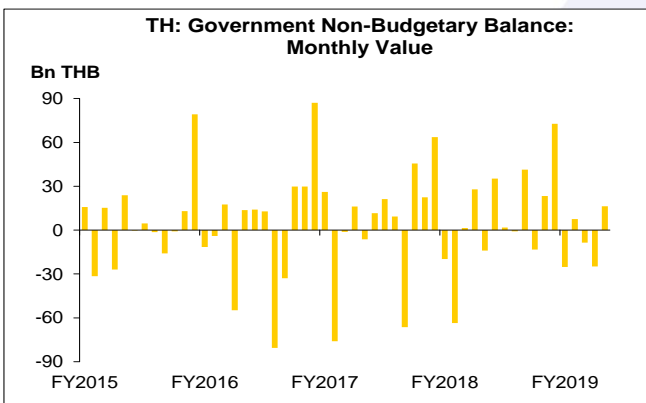
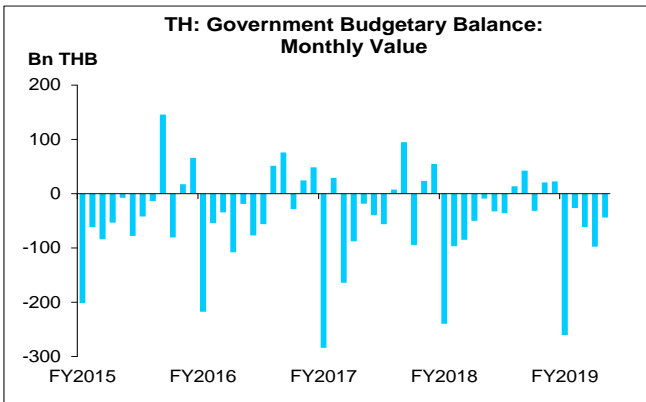
- เดือน ก.พ. 62 รายได้นำส่งคลังของรัฐบาล จำนวน 156.2 Bn THB รายจ่าย จำนวน 200.2 Bn THB ส่งผลให้ดุลงบประมาณ ขาดดุล 44.0 Bn THB ขาดดุลเพิ่มขึ้นมากจากช่วงเดียวกันของปีก่อน แต่ขาดดุลลดลงมากจากเดือนก่อน หากพิจารณา 5M/FY62 รายได้นำส่งคลังของรัฐบาล จำนวน 978.1 Bn THB รายจ่าย จำนวน 1,468.8 Bn THB ส่งผลให้ดุลงบประมาณ ขาดดุล 490.7 Bn THB ขาดดุลเพิ่มขึ้นจากช่วงเดียวกันของปีก่อน
- ดุลเงินนอกงบประมาณ เดือน ก.พ. 62 เกินดุล 16.2 Bn THB เปลี่ยนสถานะจากที่ขาดดุลในช่วงเดียวกันของปีก่อน และเดือนก่อน หากพิจารณา 5M/FY62 ขาดดุล 34.9 Bn THB ขาดดุลลดลงมากจากช่วงเดียวกันของปีก่อน
- การกู้เพื่อชดเชยการเกินดุล เดือน ก.พ. 62 จำนวน 72.0 Bn THB เพิ่มขึ้นมากจากช่วงเดียวกันของปีก่อน และเดือนก่อน หากพิจารณา 5M/FY62 จำนวน 217.8 Bn THB เพิ่มขึ้นจากช่วงเดียวกันของปีก่อน
- ดุลเงินสดหลังกู้ เดือน ก.พ. 62 เกินดุล 44.2 Bn THB เกินดุลเพิ่มขึ้นมากจากช่วงเดียวกันของปีก่อน แต่เปลี่ยนสถานะจากที่ขาดดุลในเดือนก่อน หากพิจารณา 5M/FY62 ขาดดุล 307.8 Bn THB ขาดดุลลดลงมากจากช่วงเดียวกันของปีก่อน
- เงินคงคลัง เดือน ก.พ. 62 จำนวน 325.6 Bn THB เพิ่มขึ้นมากจากช่วงเดียวกันของปีก่อน และเดือนก่อน

การประเมินอันดับค่า อิงค่าต่ำสุด ค่าเฉลี่ย และค่าสูงสุด (FY2552-62)

	All Periods			Same Periods			Latest
	F-Month	F-Quarter	FY	F-YTD	F-Quarter	F-Month	
Government Budgetary Balance	3	1	2	1	2	3	Feb-19
Government Non-Budgetary Balance	3	2	4	3	4	3	Feb-19
Government Financing	4	3	5	4	3	5	Feb-19
Government Cash Balance after Financing	3	1	4	2	3	4	Feb-19
Government Treasury Reserve	3	4	5	-	5	5	Feb-19

Note: F-Month, F-Quarter และ F-YTD นับตามปีงบประมาณ

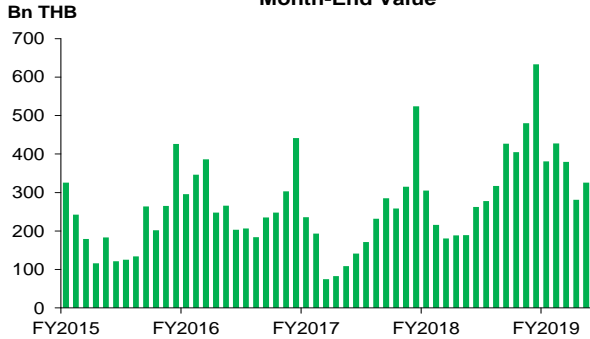
หมายเหตุ: 5 สูง 4 ค่อนข้างสูง 3 ปานกลาง 2 ค่อนข้างต่ำ 1 ต่ำ



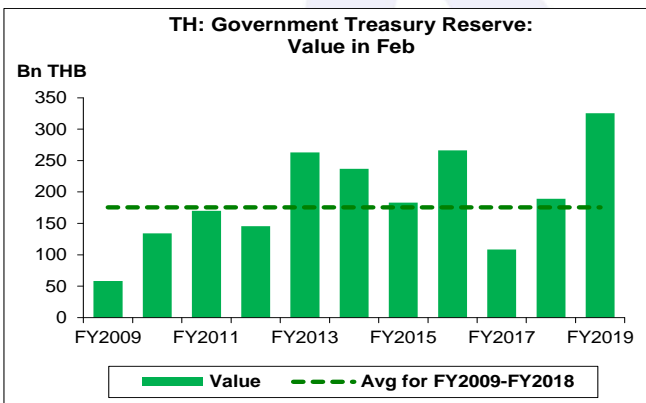
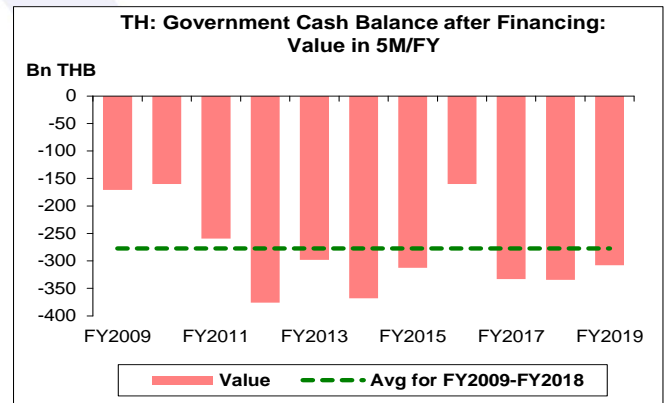
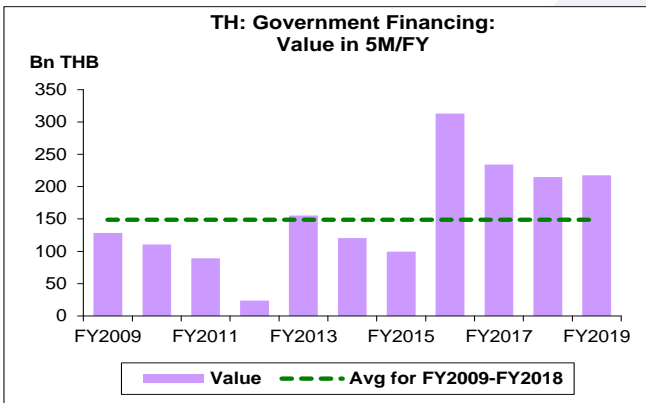
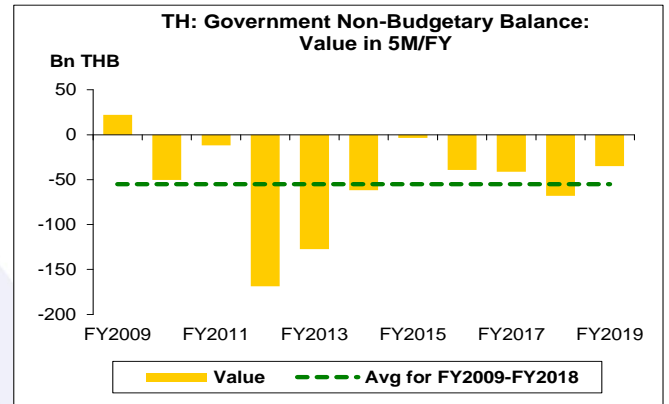
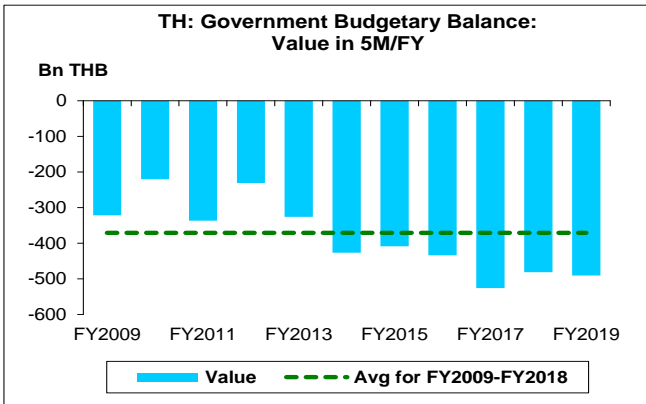
- เดือน ก.พ. 62 รายได้นำส่งคลังของรัฐบาล จำนวน 156.2 Bn THB รายจ่าย จำนวน 200.2 Bn THB ส่งผลให้ดุลงบประมาณ ขาดดุล 44.0 Bn THB ขาดดุลติดต่อกันเป็นเดือนที่ 5 ขาดดุลเพิ่มขึ้นมาจาก 9.0 Bn THB ในช่วงเดียวกันของปีก่อน แต่ขาดดุลลดลงมากจาก 97.6 Bn THB ในเดือนก่อน หากพิจารณา 5M/FY62 รายได้นำส่งคลังของรัฐบาล จำนวน 978.1 Bn THB รายจ่าย จำนวน 1,468.8 Bn THB ส่งผลให้ดุลงบประมาณ ขาดดุล 490.7 Bn THB ขาดดุลเพิ่มขึ้นจาก 481.4 Bn THB ในช่วงเดียวกันของปีก่อน ทั้งนี้ ขาดดุลสูงกว่าค่าเฉลี่ยในช่วงเดียวกันของ FY52-61 ที่ขาดดุล 371.2 Bn THB มาก
- ดุลเงินนอกงบประมาณ เดือน ก.พ. 62 เกินดุล 16.2 Bn THB เปลี่ยนสถานะจากที่ขาดดุล 13.9 และ 24.9 Bn THB ในช่วงเดียวกันของปีก่อน และเดือนก่อน ตามลำดับ หากพิจารณา 5M/FY62 ขาดดุล 34.9 Bn THB ขาดดุลลดลงมากจาก 67.9 Bn THB ในช่วงเดียวกันของปีก่อน ทั้งนี้ ขาดดุลต่ำกว่าค่าเฉลี่ยในช่วงเดียวกันของ FY52-61 ที่ขาดดุล 55.0 Bn THB มาก
- การกู้เพื่อชดเชยการขาดดุล เดือน ก.พ. 62 จำนวน 72.0 Bn THB เพิ่มขึ้นมาจาก 23.5 และ 24.0 Bn THB ในช่วงเดียวกันของปีก่อน และเดือนก่อน ตามลำดับ หากพิจารณา 5M/FY62 จำนวน 217.8 Bn THB เพิ่มขึ้นจาก 214.9 Bn THB ในช่วงเดียวกันของปีก่อน ทั้งนี้ สูงกว่าค่าเฉลี่ยในช่วงเดียวกันของ FY52-61 ที่ 148.9 Bn THB มาก
- ดุลเงินสดหลังกู้ เดือน ก.พ. 62 เกินดุล 44.2 Bn เกินดุลเพิ่มขึ้นมาจาก 0.6 Bn THB ในช่วงเดียวกันของปีก่อน แต่เปลี่ยนสถานะจากที่ขาดดุล 98.5 Bn THB ในเดือนก่อน หากพิจารณา 5M/FY62 ขาดดุล 307.8 Bn THB ขาดดุลลดลงมากจาก 334.4 Bn THB ในช่วงเดียวกันของปีก่อน ทั้งนี้ ขาดดุลสูงกว่าค่าเฉลี่ยในช่วงเดียวกันของ FY52-61 ที่ขาดดุล 277.2 Bn THB มาก

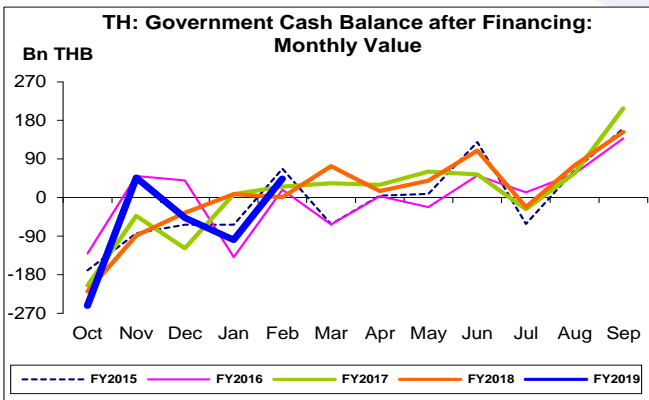
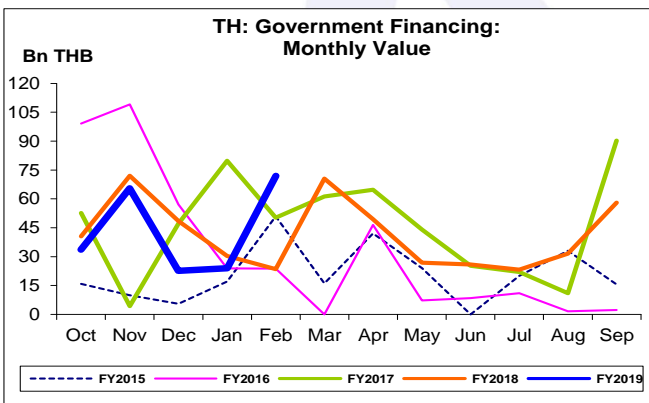
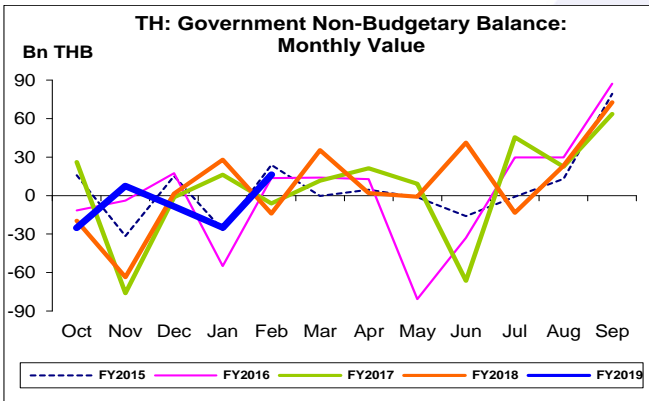
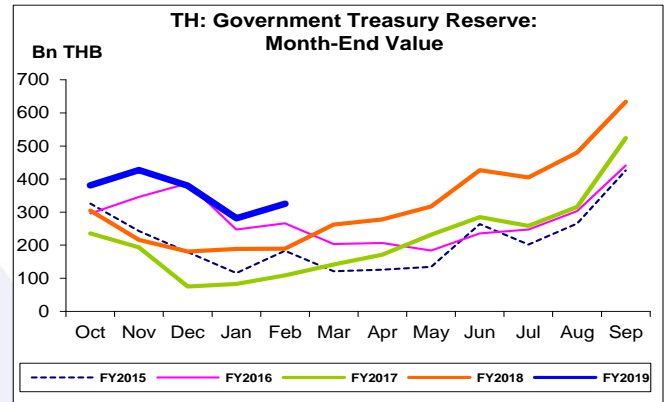
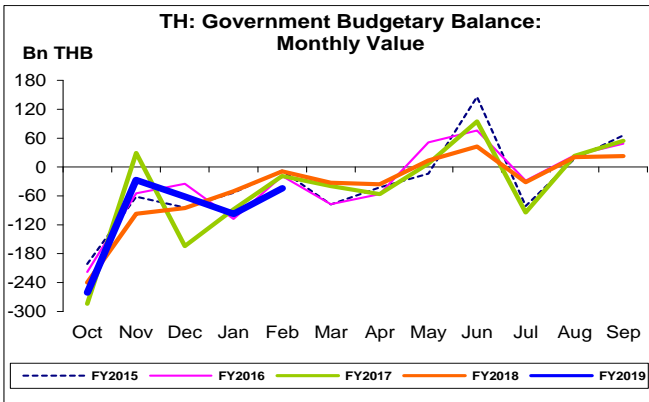


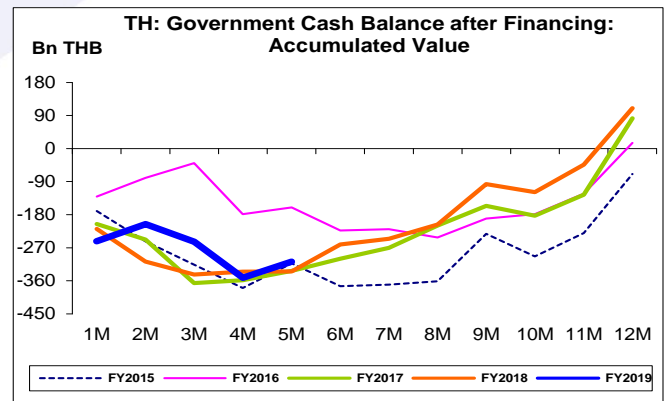
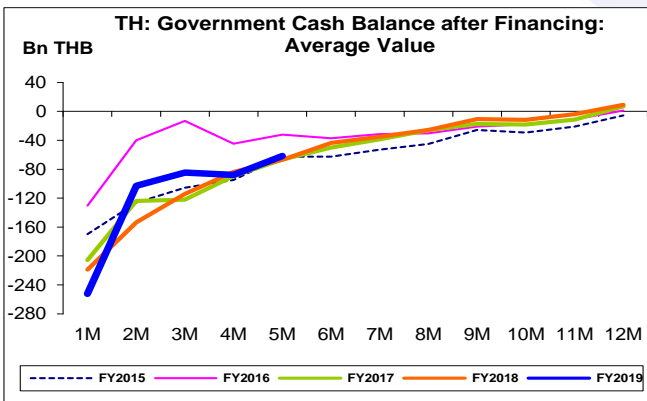
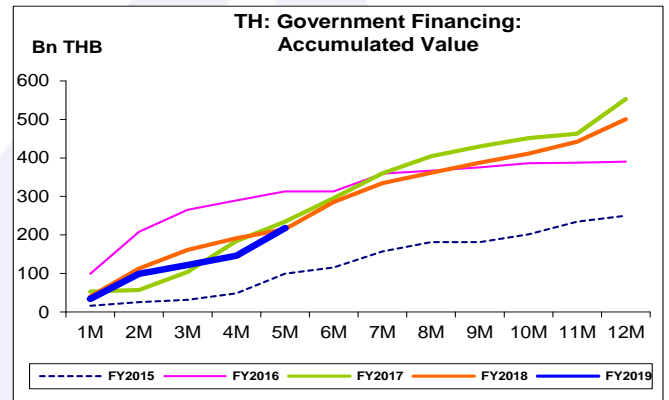
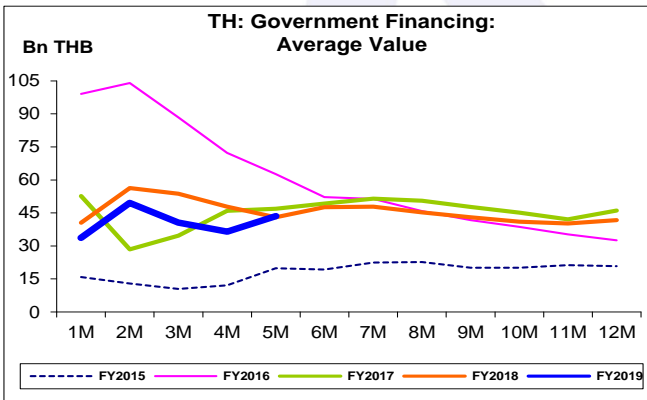
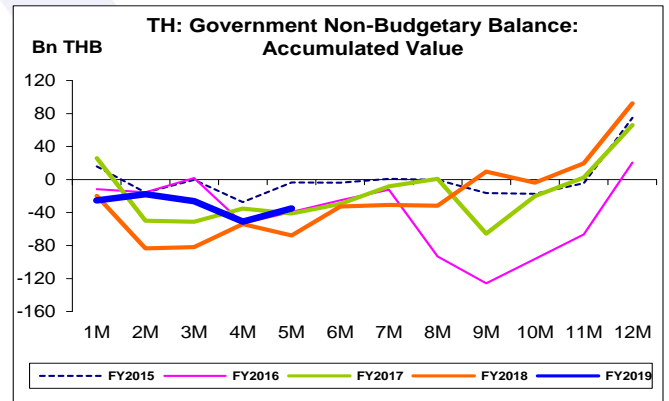
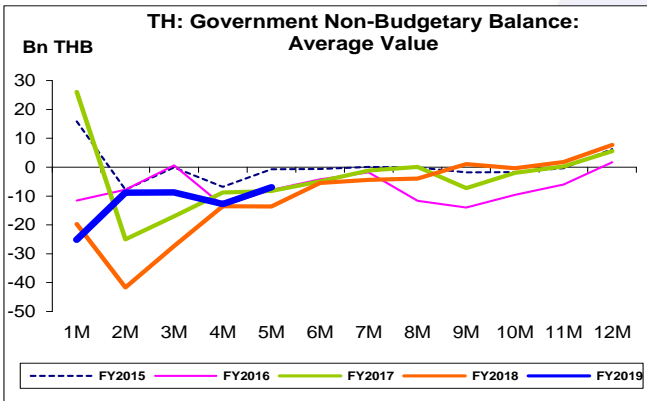
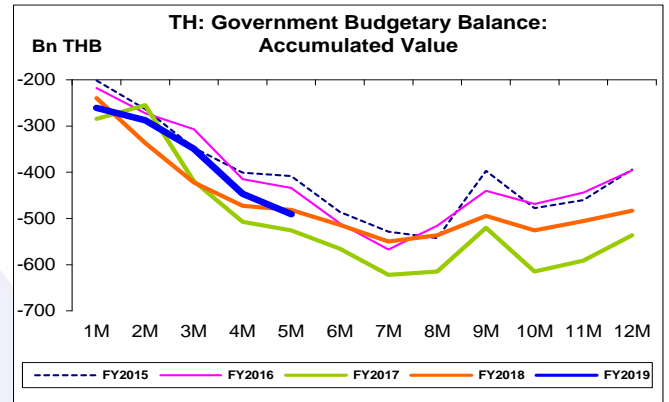
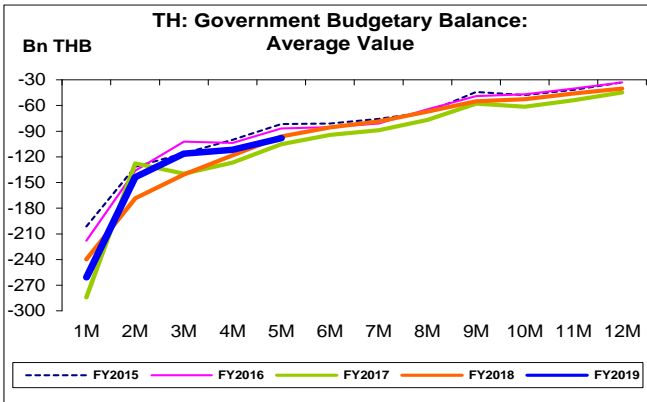
**TH: Government Treasury Reserve:
Month-End Value**



- เงินคงคลัง เดือน ก.พ. 62 จำนวน 325.6 Bn THB เพิ่มขึ้นมาจาก 189.3 และ 281.4 Bn THB ในช่วงเดียวกันของปีก่อน และเดือนก่อนตามลำดับ







ดูลงประมาณ:

จุดสูงสุดและต่ำสุดในแต่ละช่วงเวลา ในระยะเวลา 11 ปี (FY2552-62)

Bn THB	ค่าปัจจุบัน	ผลต่างจาก ค่าสูงสุด	ผลต่างจาก ค่าต่ำสุด	ค่าสูงสุด	Date	ค่าต่ำสุด	Date
Government Budgetary Balance							
เทียบกับทุกช่วงเวลา							
ก.พ. 62	-44.0	-236.7	240.3	192.7	มิ.ย. 55	-284.3	ต.ค. 59
Q1/FY62	-349.1	-523.3	72.9	174.2	Q3/FY55	-422.0	Q1/FY61
FY61	-483.0	-407.2	53.6	-75.8	FY53	-536.5	FY60
เทียบกับช่วงเวลาเดียวกัน							
ก.พ. 62	-44.0	-36.4	90.2	-7.6	ก.พ. 58	-134.2	ก.พ. 55
5M/FY62	-490.7	-270.5	35.1	-220.2	5M/FY53	-525.9	5M/FY60
Q1/FY62	-349.1	-264.4	72.9	-84.7	Q1/FY55	-422.0	Q1/FY61
Government Non-Budgetary Balance							
เทียบกับทุกช่วงเวลา							
ก.พ. 62	16.2	-127.9	173.4	144.1	ก.ย. 56	-157.2	ต.ค. 54
Q1/FY62	-26.2	-172.8	144.8	146.6	Q4/FY59	-171.0	Q1/FY55
FY61	92.3	-85.2	113.8	177.4	FY54	-21.6	FY53
เทียบกับช่วงเวลาเดียวกัน							
ก.พ. 62	16.2	-34.2	30.2	50.4	ก.พ. 52	-13.9	ก.พ. 61
5M/FY62	-34.9	-57.0	133.9	22.2	5M/FY52	-168.8	5M/FY55
Q1/FY62	-26.2	-60.9	144.8	34.7	Q1/FY54	-171.0	Q1/FY55
Government Financing							
เทียบกับทุกช่วงเวลา							
ก.พ. 62	72.0	-37.1	72.0	109.1	พ.ย. 58	0.0	ต.ค. 52
Q1/FY62	121.8	-143.5	121.8	265.3	Q1/FY59	0.0	Q1/FY55
FY61	500.4	-52.6	299.7	552.9	FY60	200.7	FY54
เทียบกับช่วงเวลาเดียวกัน							
ก.พ. 62	72.0	-	52.0	72.0	ก.พ. 62	20.0	ก.พ. 53
5M/FY62	217.8	-95.2	194.3	313.0	5M/FY59	23.5	5M/FY55
Q1/FY62	121.8	-143.5	121.8	265.3	Q1/FY59	0.0	Q1/FY55
Government Cash Balance after Financing							
เทียบกับทุกช่วงเวลา							
ก.พ. 62	44.2	-207.0	307.7	251.2	ก.ย. 54	-263.4	ต.ค. 55
Q1/FY62	-253.5	-604.0	112.9	350.4	Q3/FY55	-366.4	Q1/FY60
FY61	109.7	-25.5	219.0	135.2	FY53	-109.3	FY57
เทียบกับช่วงเวลาเดียวกัน							
ก.พ. 62	44.2	-22.9	140.3	67.1	ก.พ. 58	-96.0	ก.พ. 55
5M/FY62	-307.8	-148.0	68.0	-159.9	5M/FY53	-375.8	5M/FY55
Q1/FY62	-253.5	-213.9	112.9	-39.7	Q1/FY59	-366.4	Q1/FY60
Government Treasury Reserve							
เทียบกับทุกช่วงเวลา							
ก.พ. 62	325.6	-307.8	288.6	633.4	ก.ย. 61	37.0	ม.ค. 52
Q1/FY62	379.9	-253.5	329.1	633.4	Q4/FY61	50.8	Q2/FY52
FY61	633.4	-	339.6	633.4	FY61	293.8	FY52
เทียบกับช่วงเวลาเดียวกัน							
ก.พ. 62	325.6	-	267.5	325.6	ก.พ. 62	58.1	ก.พ. 52
Q1/FY62	379.9	-6.6	319.0	386.5	Q1/FY59	60.9	Q1/FY52