

ราคาขายปลีกเชื้อเพลิงสำเร็จรูปที่สำคัญของไทย เดือน เม.ย. 2566

- ราคา ULG95 เดือน เม.ย. 66 เฉลี่ย 44.56 THB/Litre ลดลง 3.6% YoY แต่เพิ่มขึ้น 1.7% MoM หากพิจารณา 4M/66 เฉลี่ย 43.80 THB/Litre ลดลงเพียง 0.2% YoY
- ราคา HSD เดือน เม.ย. 66 เฉลี่ย 33.04 THB/Litre เพิ่มขึ้น 10.4% YoY แต่ลดลง 2.3% MoM หากพิจารณา 4M/66 เฉลี่ย 34.09 THB/Litre เพิ่มขึ้น 14.8% YoY
- ราคา Gasohol 95 เดือน เม.ย. 66 เฉลี่ย 36.76 THB/Litre ลดลง 5.3% YoY แต่เพิ่มขึ้น 2.1% MoM หากพิจารณา 4M/66 เฉลี่ย 36.10 THB/Litre ลดลง 1.0% YoY
- ราคา Gasohol 91 เดือน เม.ย. 66 เฉลี่ย 36.49 THB/Litre ลดลง 5.3% YoY แต่เพิ่มขึ้น 2.0% MoM หากพิจารณา 4M/66 เฉลี่ย 35.84 THB/Litre ลดลง 1.1% YoY
- ราคา Gasohol E20 เดือน เม.ย. 66 เฉลี่ย 34.45 THB/Litre ลดลง 8.6% YoY แต่เพิ่มขึ้น 2.3% MoM หากพิจารณา 4M/66 เฉลี่ย 33.92 THB/Litre ลดลง 2.4% YoY
- ราคา Gasohol E85 เดือน เม.ย. 66 เฉลี่ย 34.90 THB/Litre เพิ่มขึ้น 12.5% YoY และ 2.2% MoM หากพิจารณา 4M/66 เฉลี่ย 34.36 THB/Litre เพิ่มขึ้น 19.8% YoY

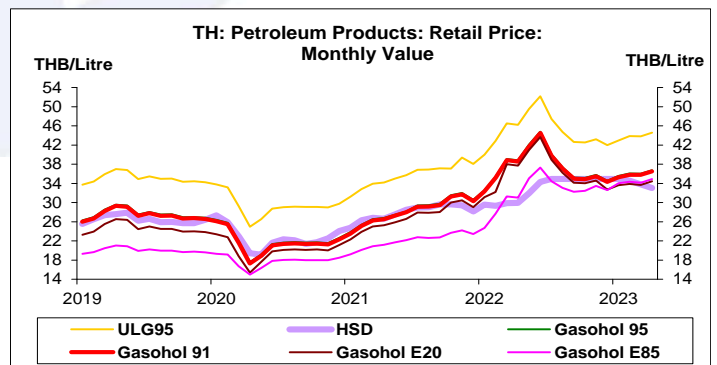
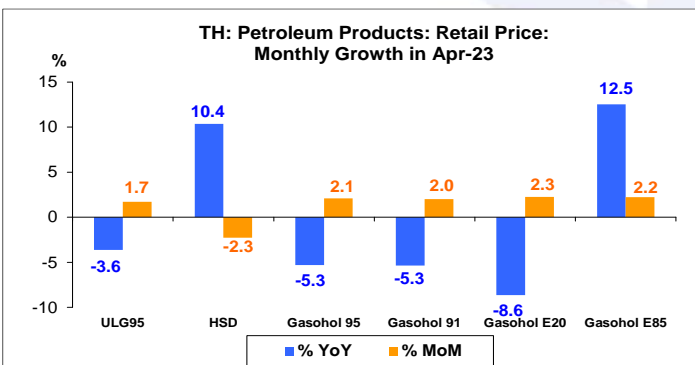
การประเมินอันดับค่า อิงค่าต่ำสุด ค่าเฉลี่ย และค่าสูงสุด (ปี 2556-66)

	All Periods			Same Periods			Latest
	Month	Quarter	Year	YTD	Quarter	Month	
Petroleum Products: Retail Price							
ULG95	4	4	5	4	4	4	Apr-23
HSD	5	5	5	5	5	5	Apr-23
Gasohol 95	4	4	5	4	4	4	Apr-23
Gasohol 91	4	4	5	5	5	4	Apr-23
Gasohol E20	4	4	5	5	5	4	Apr-23
Gasohol E85	5	5	5	5	5	5	Apr-23

หมายเหตุ: 5 สูง 4 ค่อนข้างสูง 3 ปานกลาง 2 ค่อนข้างต่ำ 1 ต่ำ

อัตราการเปลี่ยนแปลงรายปี (ปี 2556-65)

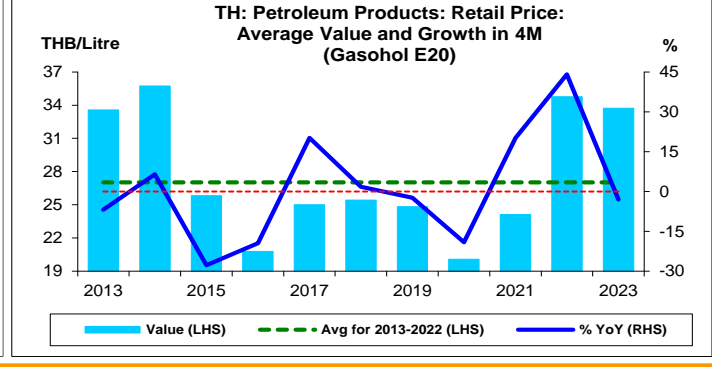
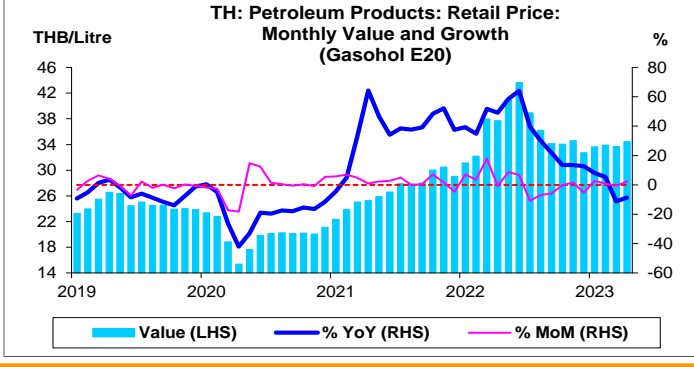
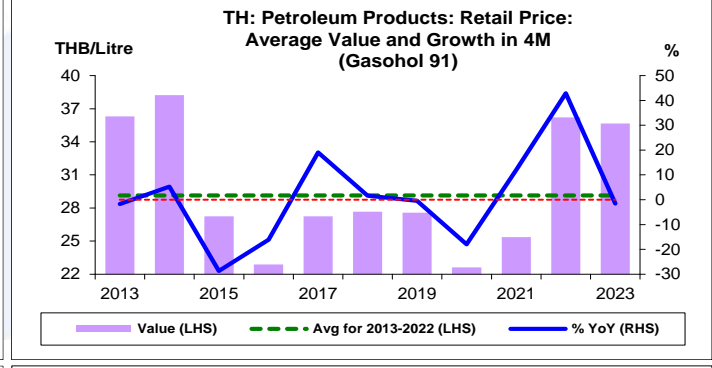
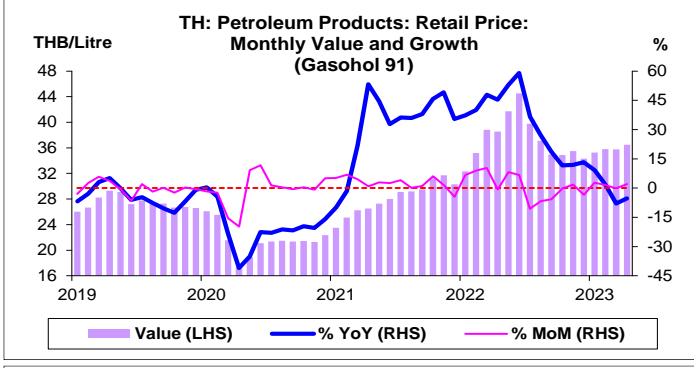
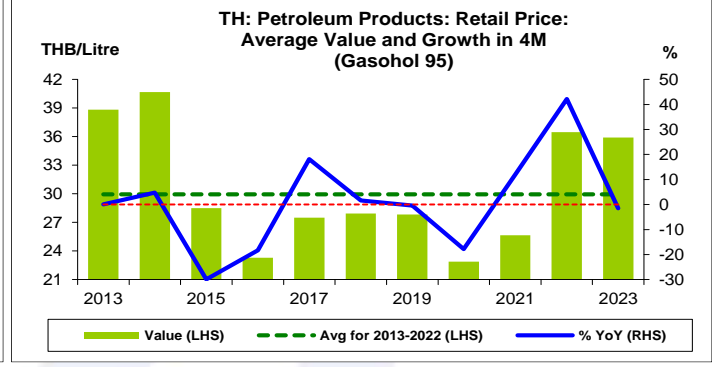
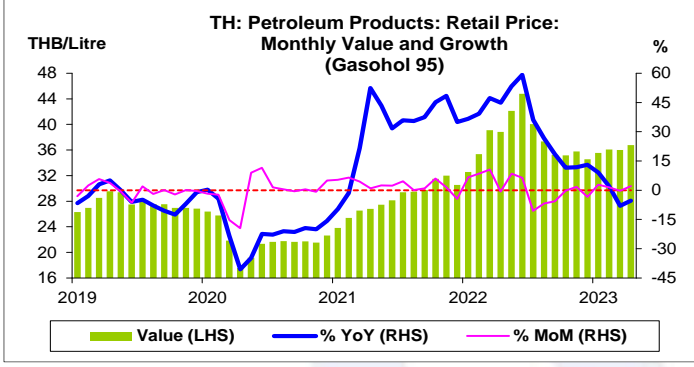
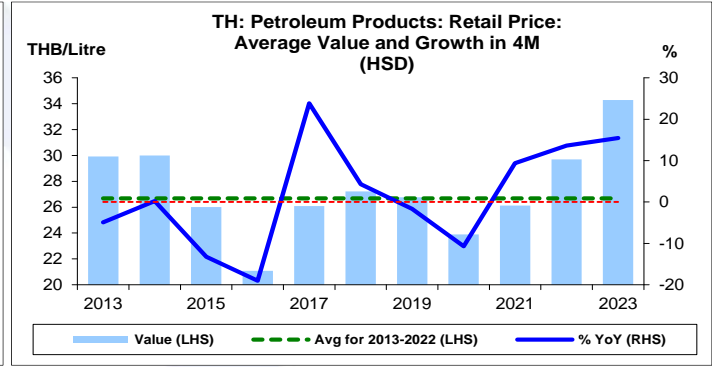
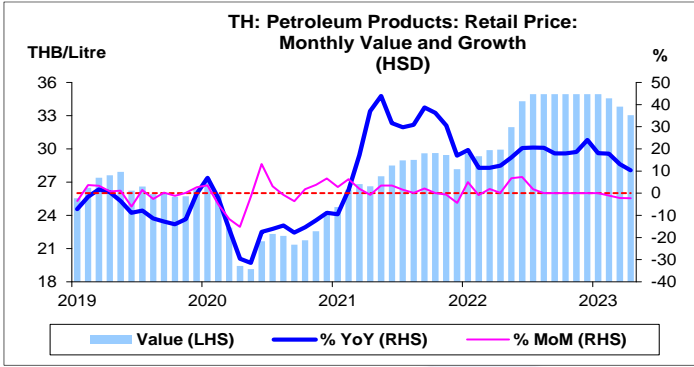
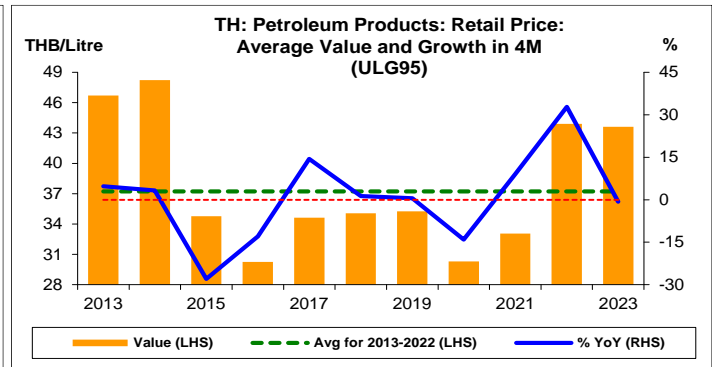
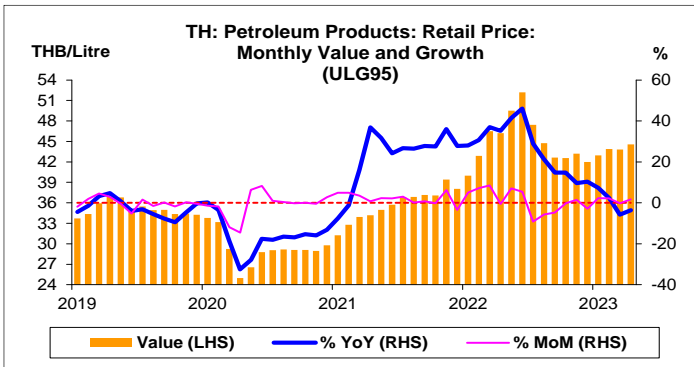
%	Average YoY Growth	CAGR
Petroleum Products: Retail Price		
ULG95	0.9	-0.3
HSD	1.6	0.8
Gasohol 95	1.7	-0.1
Gasohol 91	2.1	0.4
Gasohol E20	2.3	0.5
Gasohol E85	5.1	3.8

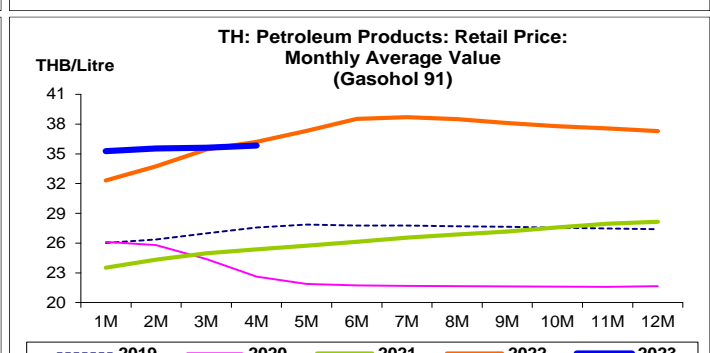
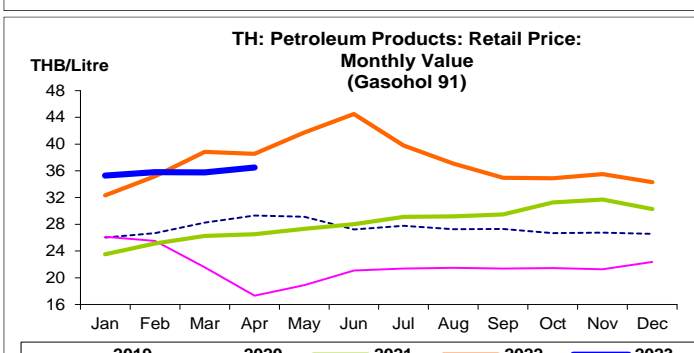
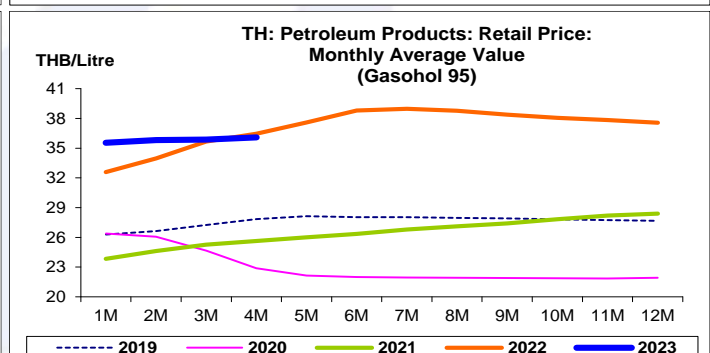
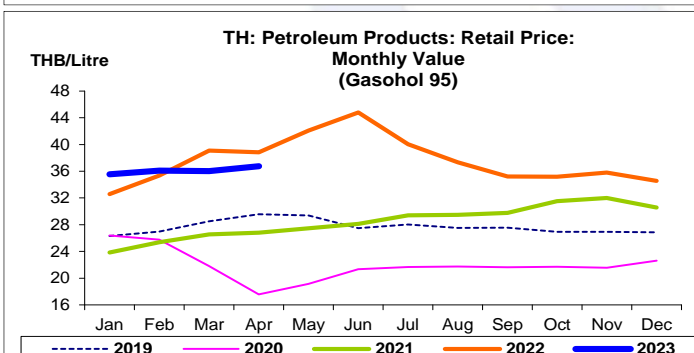
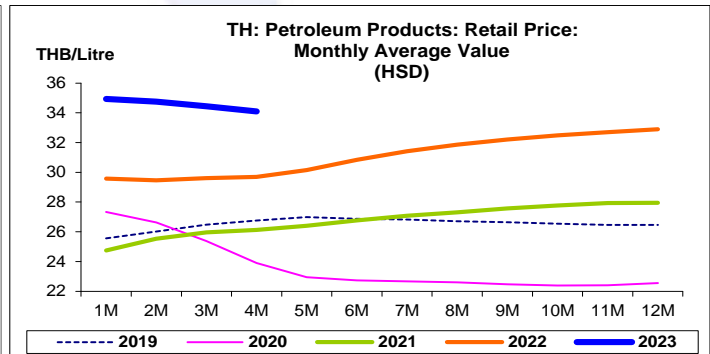
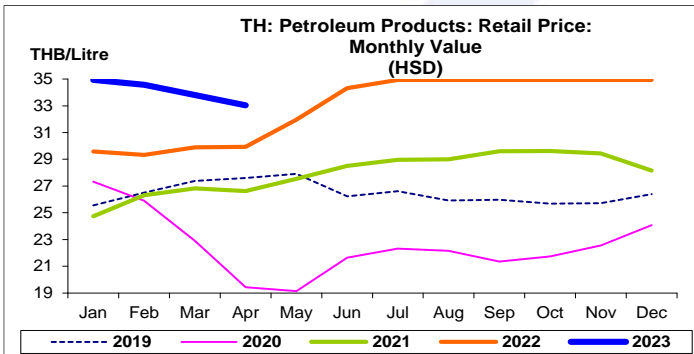
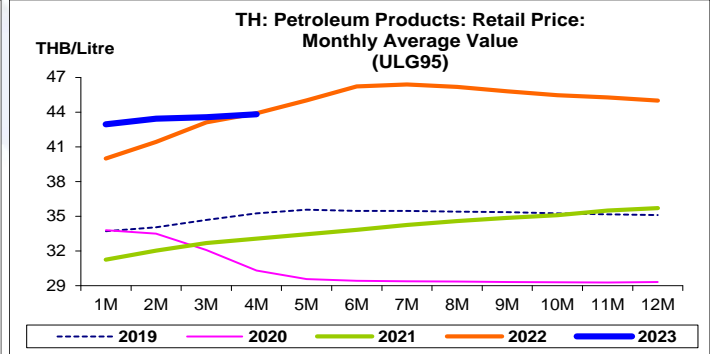
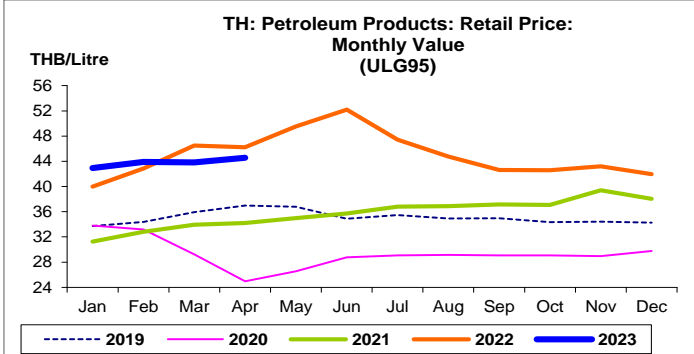
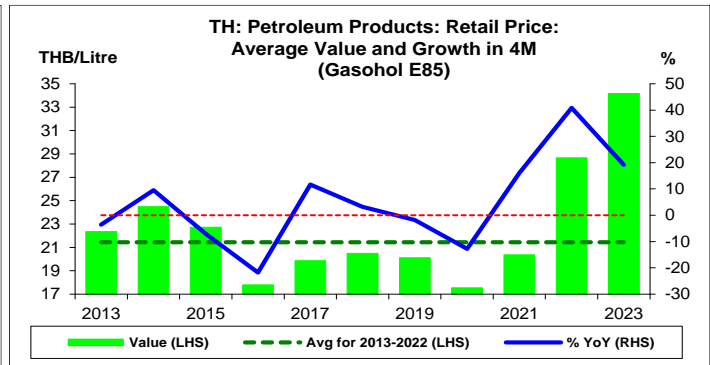
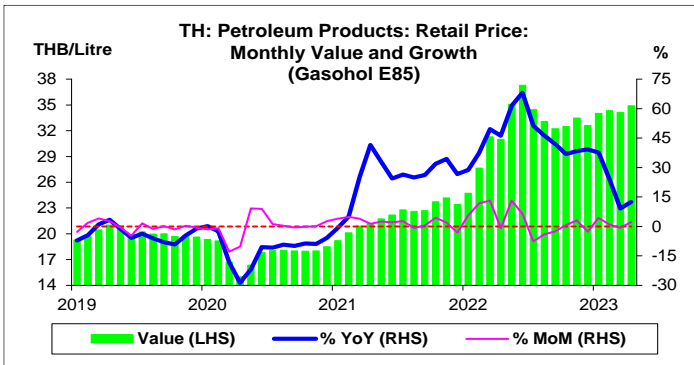


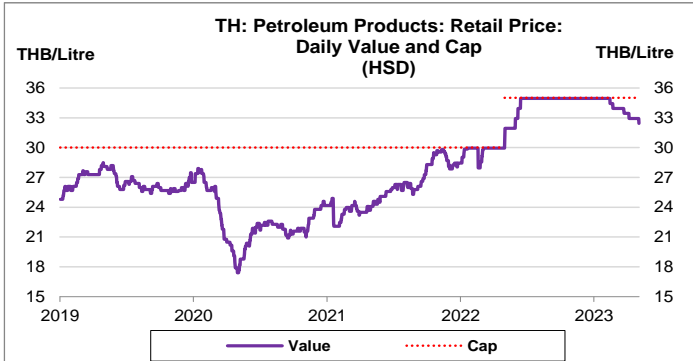
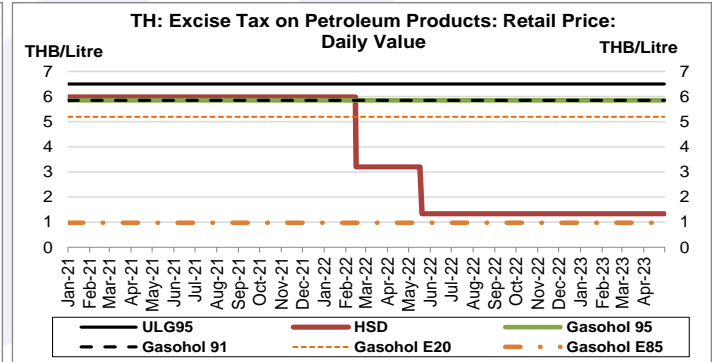
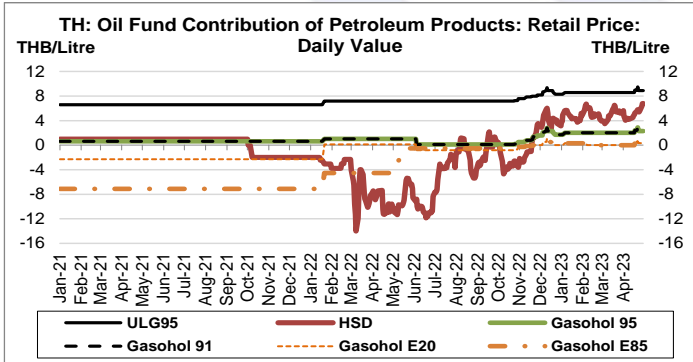
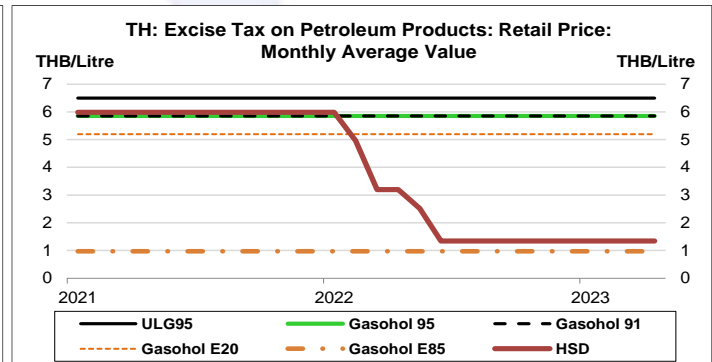
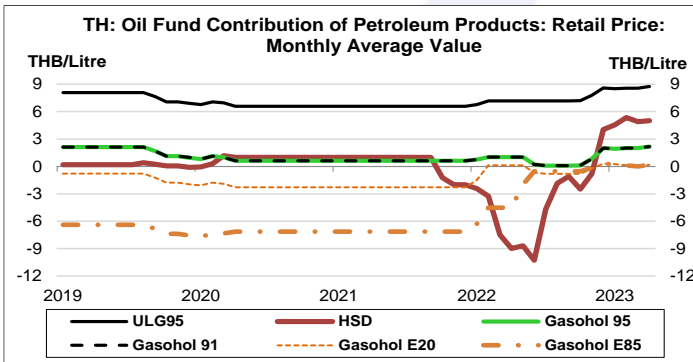
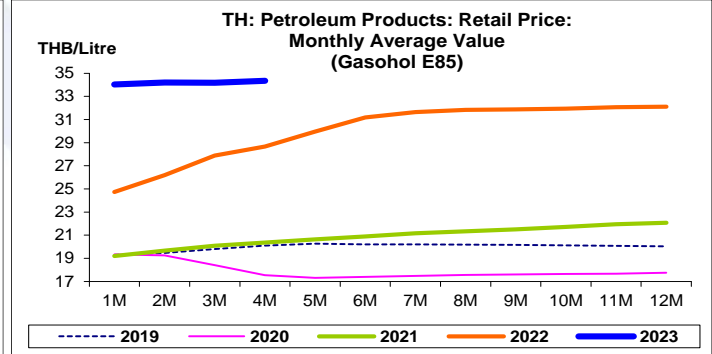
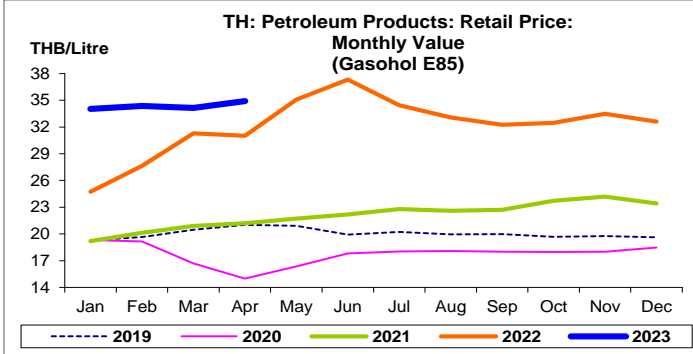
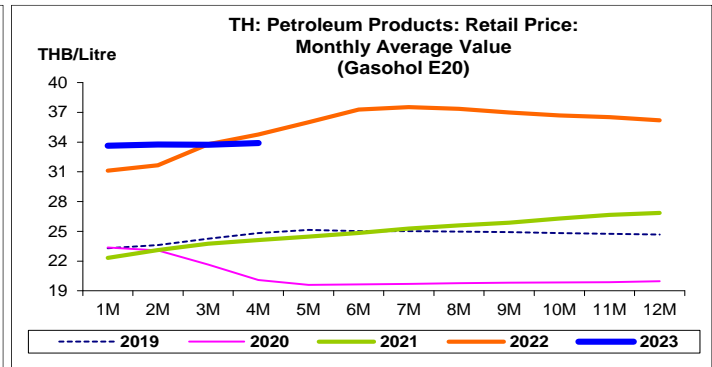
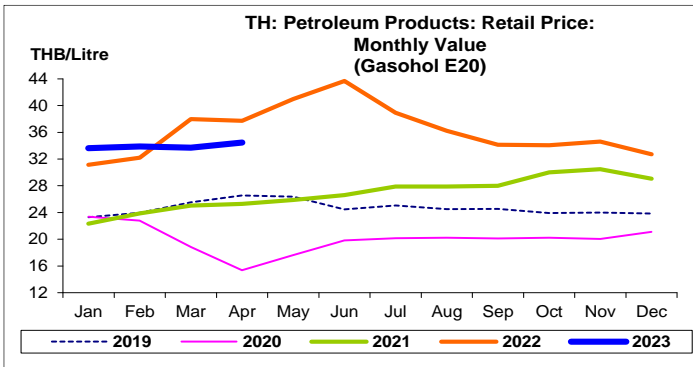
ที่มา: สำนักงานนโยบายและแผนพลังงาน (EPPO)

หมายเหตุ: 1. ราคาขายปลีกเชื้อเพลิงสำเร็จรูป หมายถึง ราคาน้ำมันเชื้อเพลิงสำเร็จรูปในเขตกรุงเทพฯ และปริมณฑล ของ บริษัท ปตท. จำกัด (มหาชน)

2. CAGR คือ Compound Annual Growth Rate







ราคาขายปลีกน้ำมันสำเร็จรูป:
จุดสูงสุดและต่ำสุดในแต่ละช่วงเวลา ในระยะเวลา 11 ปี (ปี 2556-66)

THB/Litre	ค่าปัจจุบัน	% ค่าสูงสุด	% ค่าต่ำสุด	ค่าสูงสุด	Date	ค่าต่ำสุด	Date
ULG95							
เทียบกับทุกช่วงเวลา							
เม.ย. 66	44.56	-14.6	78.4	52.19	มิ.ย. 65	24.98	เม.ย. 63
Q1/66	43.55	-11.7	62.7	49.31	Q2/65	26.77	Q2/63
2565	44.99	-3.2	53.5	46.48	2556	29.31	2563
เทียบกับช่วงเวลาเดียวกัน							
เม.ย. 66	44.56	-8.0	78.4	48.41	เม.ย. 57	24.98	เม.ย. 63
4M/66	43.80	-9.2	44.8	48.24	4M/57	30.25	4M/59
Q1/66	43.55	-9.6	45.0	48.18	Q1/57	30.03	Q1/59
HSD							
เทียบกับทุกช่วงเวลา							
เม.ย. 66	33.04	-5.4	72.6	34.94	ก.ค. 65	19.14	พ.ค. 63
Q1/66	34.44	-1.4	71.6	34.94	Q3/65	20.07	Q2/63
2565	32.89	-	45.9	32.89	2565	22.55	2563
เทียบกับช่วงเวลาเดียวกัน							
เม.ย. 66	33.04	-	70.0	33.04	เม.ย. 66	19.43	เม.ย. 63
4M/66	34.09	-	61.8	34.09	4M/66	21.07	4M/59
Q1/66	34.44	-	66.6	34.44	Q1/66	20.67	Q1/59
Gasohol 95							
เทียบกับทุกช่วงเวลา							
เม.ย. 66	36.76	-17.9	109.2	44.78	มิ.ย. 65	17.57	เม.ย. 63
Q1/66	35.87	-14.4	85.3	41.90	Q2/65	19.36	Q2/63
2565	37.57	-3.4	71.4	38.88	2556	21.92	2563
เทียบกับช่วงเวลาเดียวกัน							
เม.ย. 66	36.76	-10.1	109.2	40.89	เม.ย. 57	17.57	เม.ย. 63
4M/66	36.10	-11.3	57.7	40.68	4M/57	22.89	4M/63
Q1/66	35.87	-11.7	55.5	40.61	Q1/57	23.07	Q1/59
Gasohol 91							
เทียบกับทุกช่วงเวลา							
เม.ย. 66	36.49	-18.0	110.9	44.51	มิ.ย. 65	17.30	เม.ย. 63
Q1/66	35.62	-14.4	86.6	41.60	Q2/65	19.09	Q2/63
2565	37.30	-	72.3	37.30	2565	21.65	2563
เทียบกับช่วงเวลาเดียวกัน							
เม.ย. 66	36.49	-5.3	110.9	38.55	เม.ย. 65	17.30	เม.ย. 63
4M/66	35.84	-6.3	58.4	38.23	4M/57	22.62	4M/63
Q1/66	35.62	-6.7	57.2	38.16	Q1/57	22.65	Q1/59
Gasohol E20							
เทียบกับทุกช่วงเวลา							
เม.ย. 66	34.45	-21.1	124.0	43.67	มิ.ย. 65	15.38	เม.ย. 63
Q1/66	33.74	-17.3	91.5	40.79	Q2/65	17.62	Q2/63
2565	36.20	-	81.2	36.20	2565	19.97	2563
เทียบกับช่วงเวลาเดียวกัน							
เม.ย. 66	34.45	-8.6	124.0	37.71	เม.ย. 65	15.38	เม.ย. 63
4M/66	33.92	-5.1	68.9	35.73	4M/57	20.09	4M/63
Q1/66	33.74	-5.4	63.8	35.66	Q1/57	20.60	Q1/59
Gasohol E85							
เทียบกับทุกช่วงเวลา							
เม.ย. 66	34.90	-6.5	133.0	37.31	มิ.ย. 65	14.98	เม.ย. 63
Q1/66	34.17	-0.9	108.6	34.47	Q2/65	16.38	Q2/63
2565	32.12	-	81.0	32.12	2565	17.74	2563
เทียบกับช่วงเวลาเดียวกัน							
เม.ย. 66	34.90	-	133.0	34.90	เม.ย. 66	14.98	เม.ย. 63
4M/66	34.36	-	95.8	34.36	4M/66	17.54	4M/63
Q1/66	34.17	-	93.0	34.17	Q1/66	17.70	Q1/59