

การผลิตหมวดรถจักรยานยนต์ของไทย เดือน ก.พ. 2566

- ดัชนีผลผลิตหมวดรถจักรยานยนต์ เดือน ก.พ. 66 ขยายตัวถึง 28.0% YoY แต่หดตัว 1.4% MoM หากพิจารณา 2M/66 ขยายตัวถึง 20.0% YoY
- อัตราการใช้จ่ายกำลังการผลิตหมวดรถจักรยานยนต์ เดือน ก.พ. 66 อยู่ที่ 68.1% เพิ่มขึ้นมากจากช่วงเดียวกันของปีก่อน แต่ลดลงจากเดือนก่อน หากพิจารณา 2M/66 เฉลี่ย 68.6% เพิ่มขึ้นมากจากช่วงเดียวกันของปีก่อน

การประเมินอันดับค่า อิงค่าต่ำสุด ค่าเฉลี่ย และค่าสูงสุด (ปี 2559-66)

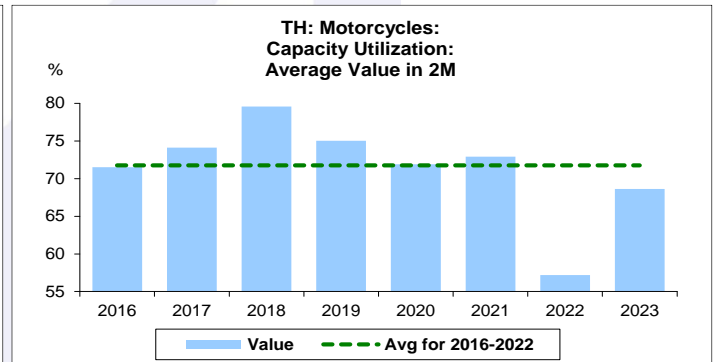
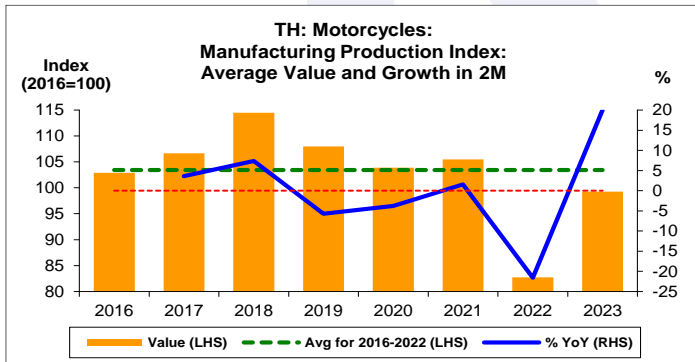
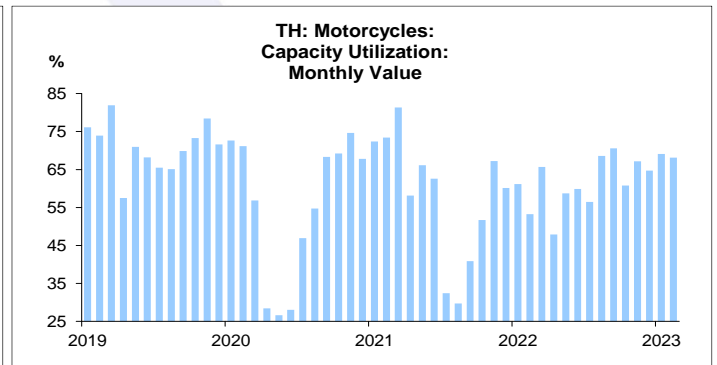
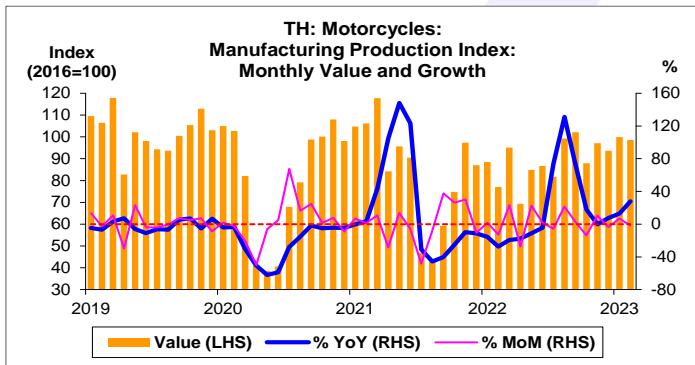
	All Periods			Same Periods			Latest
	Month	Quarter	Year	YTD	Quarter	Month	
Motorcycles							
Manufacturing Production Index	3	3	2	3	2	3	Feb-23
Capacity Utilization	3	3	2	3	2	3	Feb-23

หมายเหตุ: 5 สูง 4 ค่อนข้างสูง 3 ปานกลาง 2 ค่อนข้างต่ำ 1 ต่ำ

อัตราการเปลี่ยนแปลงรายปี (ปี 2559-65)

	%	Average YoY Growth	CAGR
Motorcycles			
Manufacturing Production Index		-1.5	-2.0

ข้อมูลปี 2559-65

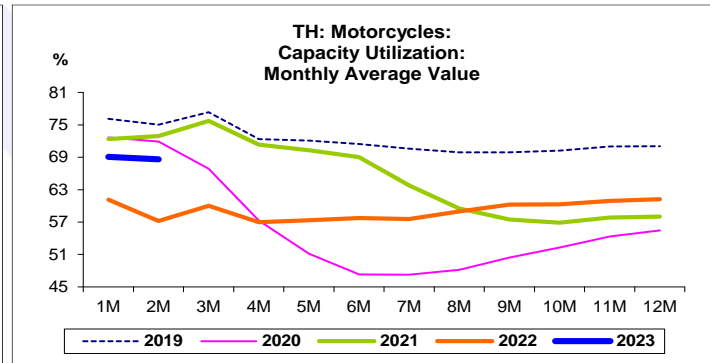
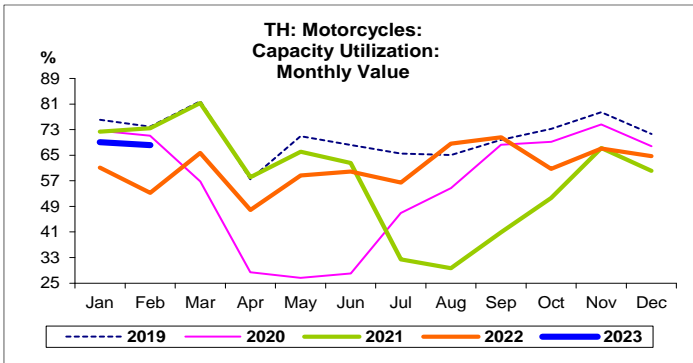
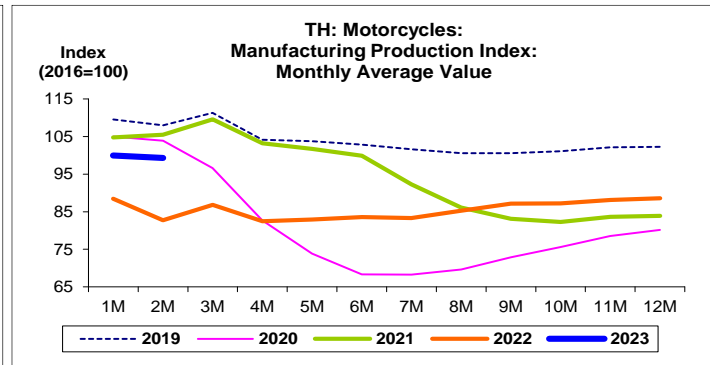
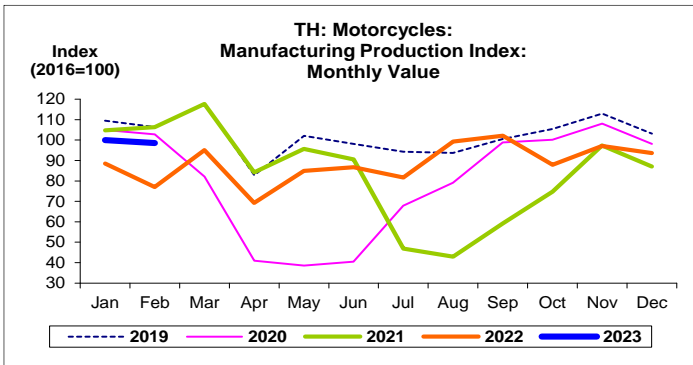


ที่มา: สำนักงานเศรษฐกิจอุตสาหกรรม

หมายเหตุ: 1. หมวดรถจักรยานยนต์ คือ TSIC 30

2. ตั้งแต่เดือน ม.ค. 62 สำนักงานเศรษฐกิจอุตสาหกรรมได้ปรับน้ำหนัก และเปลี่ยนปีฐานจากปี 2554 เป็นปี 2559

3. CAGR คือ Compound Annual Growth Rate



หมวดรถจักรยานยนต์:

จุดสูงสุดและต่ำสุดในแต่ละช่วงเวลา ในระยะเวลา 8 ปี (ปี 2559-66)

	ค่าปัจจุบัน	% ค่าสูงสุด	% ค่าต่ำสุด	ค่าสูงสุด	Date	ค่าต่ำสุด	Date
Manufacturing Production Index							
เทียบกับทุกช่วงเวลา							
ก.พ. 66	98.6	-17.3	155.7	119.1	พ.ย. 61	38.6	พ.ค. 63
Q4/65	92.9	-18.8	132.0	114.4	Q1/61	40.0	Q2/63
2565	88.6	-14.9	10.5	104.2	2561	80.2	2563
เทียบกับช่วงเวลาเดียวกัน							
ก.พ. 66	98.6	-13.6	28.0	114.1	ก.พ. 61	77.0	ก.พ. 65
2M/66	99.3	-13.3	20.0	114.5	2M/61	82.7	2M/65
Q4/65	92.9	-13.3	7.6	107.1	Q4/62	86.3	Q4/64
	ค่าปัจจุบัน	ลบค่าสูงสุด	ลบค่าต่ำสุด	ค่าสูงสุด	Date	ค่าต่ำสุด	Date
Capacity Utilization (%)							
เทียบกับทุกช่วงเวลา							
ก.พ. 66	68.1	-14.7	41.5	82.8	พ.ย. 61	26.6	พ.ค. 63
Q4/65	64.2	-15.3	36.5	79.5	Q1/61	27.7	Q2/63
2565	61.2	-11.1	5.8	72.4	2561	55.4	2563
เทียบกับช่วงเวลาเดียวกัน							
ก.พ. 66	68.1	-11.2	14.9	79.3	ก.พ. 61	53.2	ก.พ. 65
2M/66	68.6	-11.0	11.4	79.6	2M/61	57.2	2M/65
Q4/65	64.2	-10.3	4.5	74.5	Q4/62	59.7	Q4/64