

สินเชื่อส่วนบุคคลของ ธพ. ในไทย เดือน มี.ค. 2559

- เดือน มี.ค. 59 สินเชื่อส่วนบุคคลของ ธพ. จำนวน 2,217.4 Bn THB ขยายตัว 8.0% YoY และ 0.4% QoQ
- เดือน มี.ค. 59 สินเชื่อเพื่อที่อยู่อาศัย สินเชื่อบัตรเครดิต และสินเชื่อส่วนบุคคลที่ไม่มีหลักประกัน คิดเป็น 84.6% 8.4% และ 7.0% ของสินเชื่อส่วนบุคคลของ ธพ. ทั้งหมด ตามลำดับ
- เดือน มี.ค. 59 สินเชื่อส่วนบุคคลของ ธพ. คิดเป็น 20.8% ของสินเชื่อรวมของ ธพ.

การประเมินอันดับค่า อิงค่าต่ำสุด ค่าเฉลี่ย และค่าสูงสุด (ปี 2549-59)

	All Periods		Same Periods	Latest
	Quarter	Year	Quarter	
Personal Loans of Commercial Banks	5	5	5	Mar-16
Housing Loans	5	5	5	Mar-16
Credit Card Loans	5	5	5	Mar-16
Unsecured Personal Loans	5	5	5	Mar-16

หมายเหตุ: 5 สูง 4 ค่อนข้างสูง 3 ปานกลาง 2 ค่อนข้างต่ำ 1 ต่ำ

อัตราการเปลี่ยนแปลงรายปี (ปี 2549-58)

%	Average YoY Growth	CAGR
Personal Loans of Commercial Banks	10.9	10.9
Housing Loans	11.6	11.6
Credit Card Loans	9.5	9.4
Unsecured Personal Loans	6.9	5.6

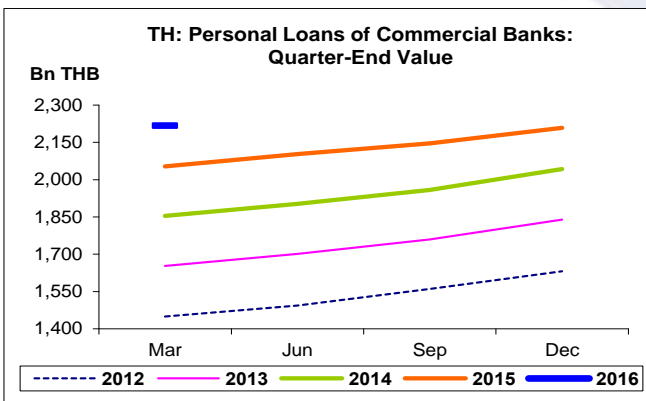
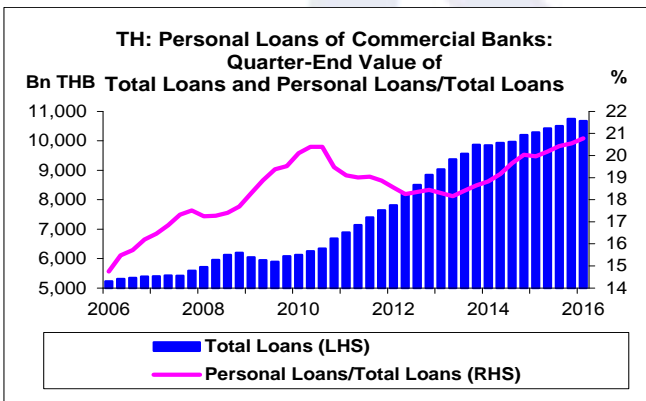
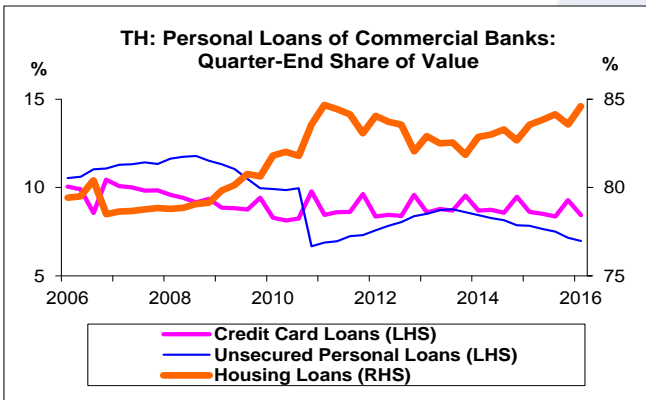
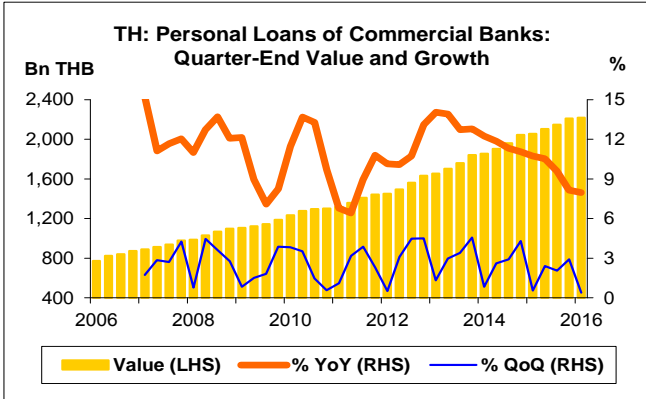
¹ข้อมูลปี 2549-58

ที่มา: ธนาคารแห่งประเทศไทย (ธปท.)

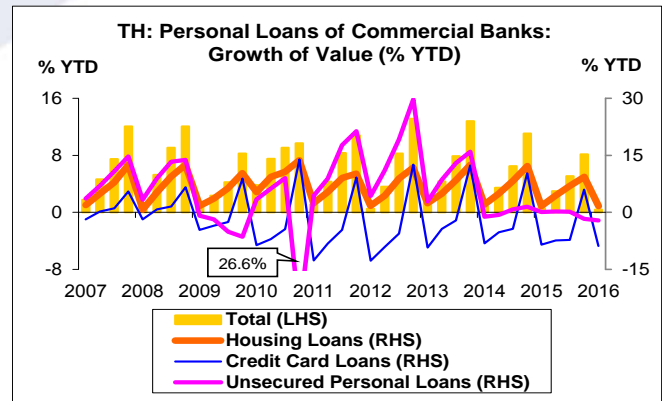
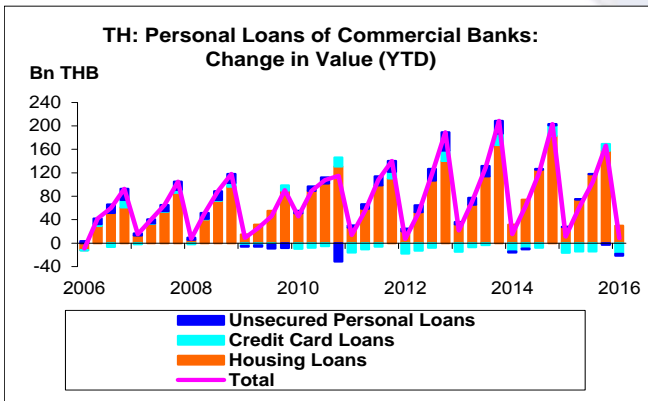
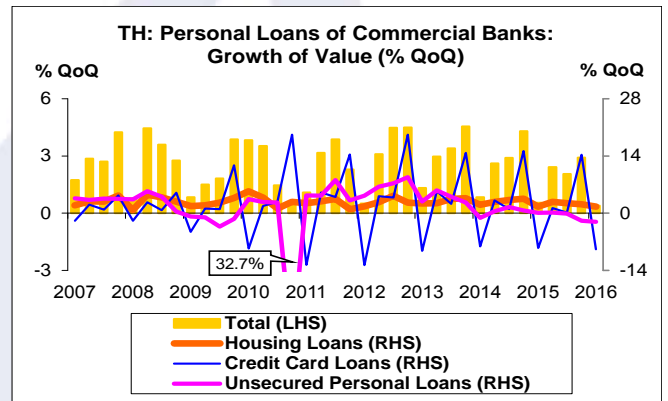
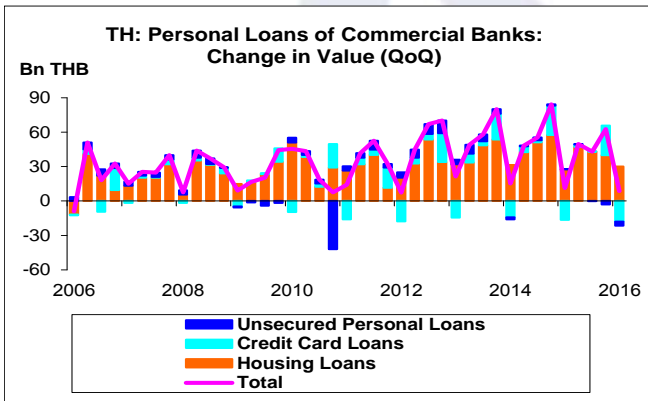
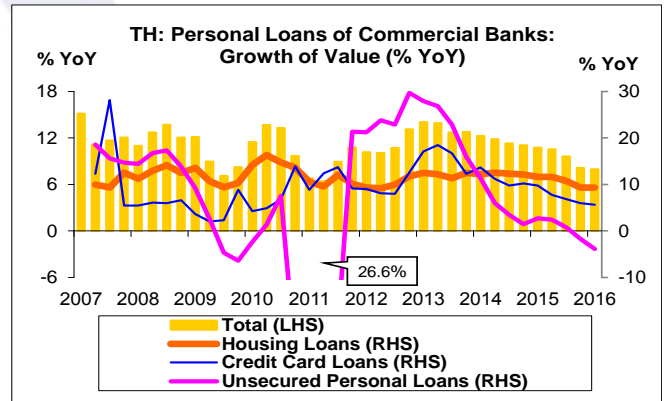
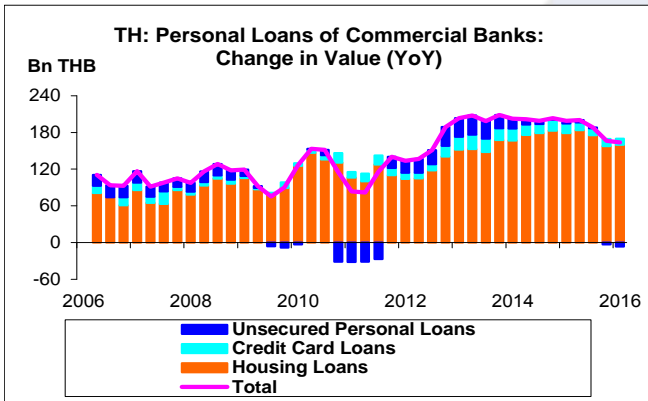
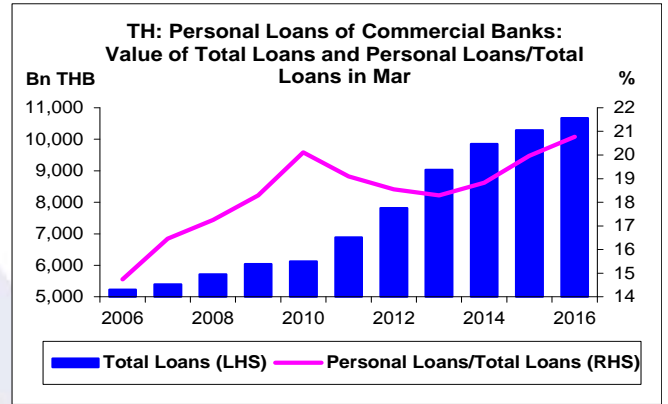
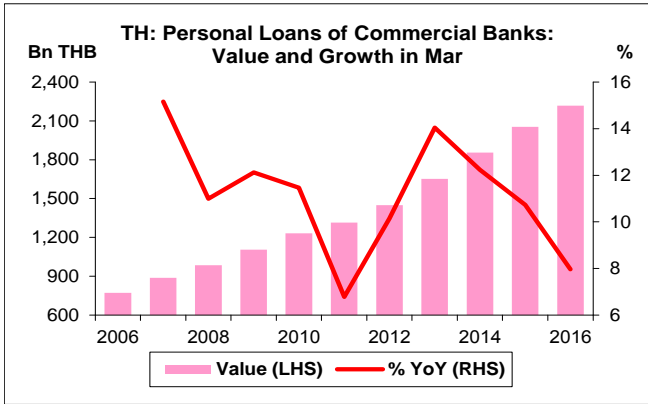
หมายเหตุ: 1. สินเชื่อส่วนบุคคลของ ธพ. เป็นข้อมูลรายไตรมาส

2. ธนาคารแห่งประเทศไทยได้ปรับข้อมูลตั้งแต่เดือน พ.ย. 53 เนื่องจากพบว่าที่ผ่านมา ธพ. บางแห่งส่งข้อมูลที่ไม่ตรงกับนิยามของสินเชื่อส่วนบุคคลที่ไม่มีหลักประกัน ส่งผลให้สินเชื่อลดลงมาก

3. CAGR คือ Compound Annual Growth Rate



- สินเชื่อส่วนบุคคลของ ธพ. เดือน มี.ค. 59 จำนวน 2,217.4 Bn THB สูงสุดนับตั้งแต่ Q1/49 โดยเพิ่มขึ้น 163.7 Bn THB ขยายตัว 8.0% YoY ขยายตัวติดต่อกันเป็นไตรมาสที่ 37 หากเทียบกับเดือน ธ.ค. 58 เพิ่มขึ้น 8.6 Bn THB ขยายตัว 0.4% QoQ ขยายตัวติดต่อกันเป็นไตรมาสที่ 40
- สินเชื่อส่วนบุคคลของ ธพ. ประกอบด้วย สินเชื่อเพื่อที่อยู่อาศัย สินเชื่อบัตรเครดิต และสินเชื่อส่วนบุคคลที่ไม่มีหลักประกัน โดยเดือน มี.ค. 59 คิดเป็น 84.6% 8.4% และ 7.0% ของสินเชื่อส่วนบุคคลของ ธพ. ทั้งหมด ตามลำดับ
- สินเชื่อเพื่อที่อยู่อาศัย และสินเชื่อบัตรเครดิต เดือน มี.ค. 59 จำนวน 1,876.0 และ 186.9 Bn THB เพิ่มขึ้น 160.0 และ 10.0 Bn THB ขยายตัว 9.3% YoY และ 5.7% YoY ตามลำดับ แต่สินเชื่อส่วนบุคคลที่ไม่มีหลักประกัน จำนวน 154.5 Bn THB ลดลง 6.3 Bn THB หดตัว 3.9% YoY ทั้งนี้ สินเชื่อเพื่อที่อยู่อาศัย สูงสุดนับตั้งแต่ Q1/49
- หากเทียบกับเดือน ธ.ค. 58 สินเชื่อเพื่อที่อยู่อาศัย เพิ่มขึ้น 30.0 Bn THB ขยายตัว 1.6% QoQ แต่ สินเชื่อบัตรเครดิต และสินเชื่อส่วนบุคคลที่ไม่มีหลักประกัน ลดลง 18.0 และ 3.4 Bn THB หดตัว 8.8% QoQ และ 2.1% QoQ ตามลำดับ
- เดือน มี.ค. 59 สินเชื่อส่วนบุคคลของ ธพ. คิดเป็น 20.8% ของสินเชื่รวมของ ธพ. ทั้งนี้ สินเชื่รวมของ ธพ. เดือน มี.ค. 59 จำนวน 10,675.5 Bn THB



สินเชื่อส่วนบุคคลของธนาคารพาณิชย์ในไทย:
จุดสูงสุดและต่ำสุดในแต่ละช่วงเวลา ในระยะเวลา 11 ปี (ปี 2549-59)

Bn THB	ค่าปัจจุบัน	% จาก ค่าสูงสุด	% จาก ค่าต่ำสุด	ค่าสูงสุด	Date	ค่าต่ำสุด	Date
Personal Loans of Commercial Banks							
เทียบกับทุกช่วงเวลา							
Q1/59	2,217.4	-	187.5	2,217.4	Q1/59	771.3	Q1/49
2558	2,208.9	-	153.0	2,208.9	2558	873.0	2549
เทียบกับช่วงเวลาเดียวกัน							
Q1/59	2,217.4	-	187.5	2,217.4	Q1/59	771.3	Q1/49