

สินเชื่อส่วนบุคคลของ ธพ. ในไทย เดือน มี.ค. 2558

- เดือน มี.ค. 58 สินเชื่อส่วนบุคคลของ ธพ. จำนวน 2,053.7 Bn THB ขยายตัว 10.7% YoY และ 0.6% QoQ
- เดือน มี.ค. 58 สินเชื่อเพื่อที่อยู่อาศัย สินเชื่อบัตรเครดิต และสินเชื่อส่วนบุคคลที่ไม่มีหลักประกัน คิดเป็น 83.6% 8.6% และ 7.8% ของสินเชื่อส่วนบุคคลของ ธพ. ทั้งหมด ตามลำดับ
- เดือน มี.ค. 58 สินเชื่อส่วนบุคคลของ ธพ. คิดเป็น 19.9% ของสินเชื่อรวมของ ธพ.

การประเมินอันดับค่า อิงค่าต่ำสุด ค่าเฉลี่ย และค่าสูงสุด (ปี 2549-58)

	All Periods		Same Periods	Latest
	Quarter	Year	Quarter	
Personal Loans (Commercial Banks)	5	5	5	Mar-15
Housing Loans	5	5	5	Mar-15
Credit Card Loans	5	5	5	Mar-15
Unsecured Personal Loans	5	5	5	Mar-15

หมายเหตุ:

5	สูง
4	ค่อนข้างสูง
3	ปานกลาง
2	ค่อนข้างต่ำ
1	ต่ำ

อัตราการเปลี่ยนแปลงรายปี (ปี 2549-57)

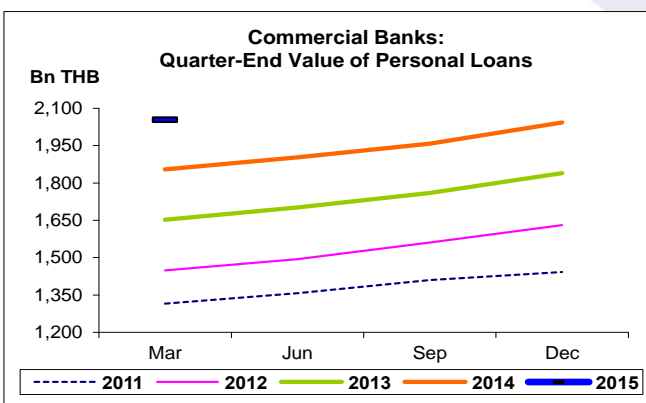
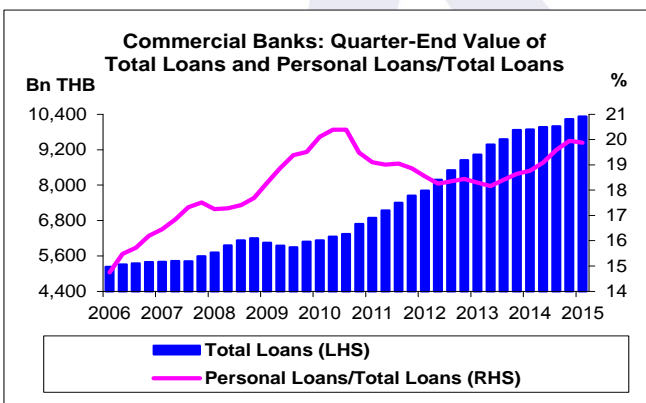
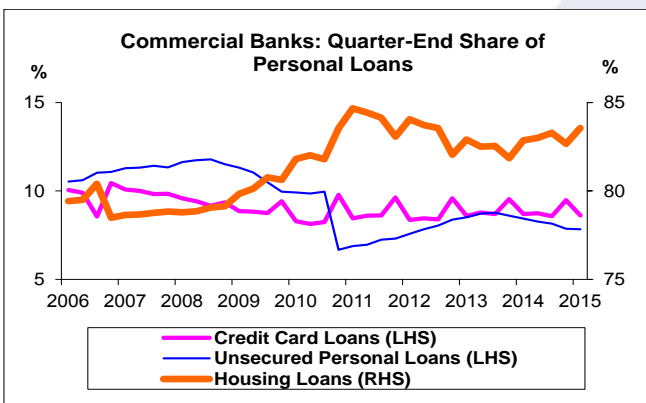
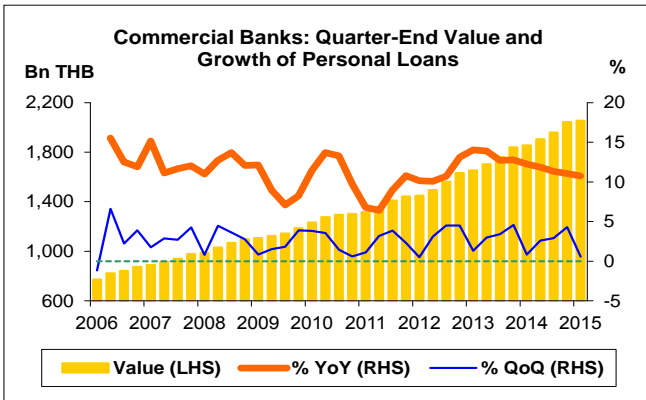
%	Average YoY Growth	CAGR
Personal Loans (Commercial Banks)	11.2	11.2
Housing Loans	11.9	11.9
Credit Card Loans	9.8	9.8
Unsecured Personal Loans	8.9	7.3

ที่มา: ธนาคารแห่งประเทศไทย (ธปท.)

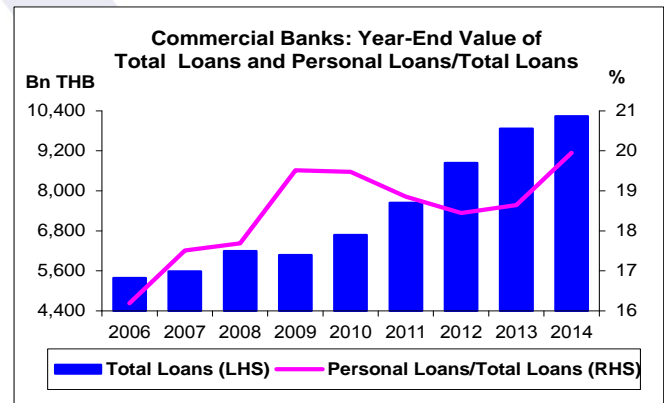
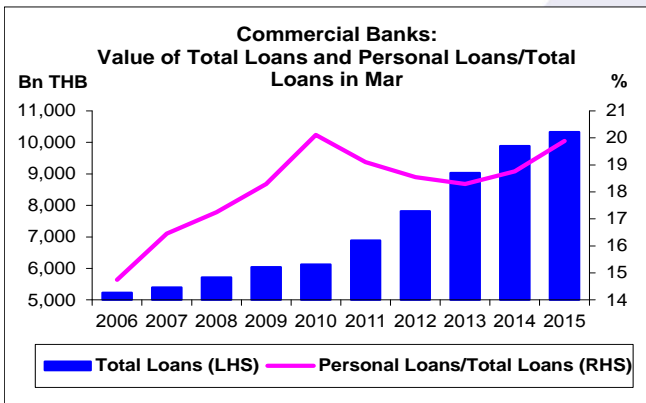
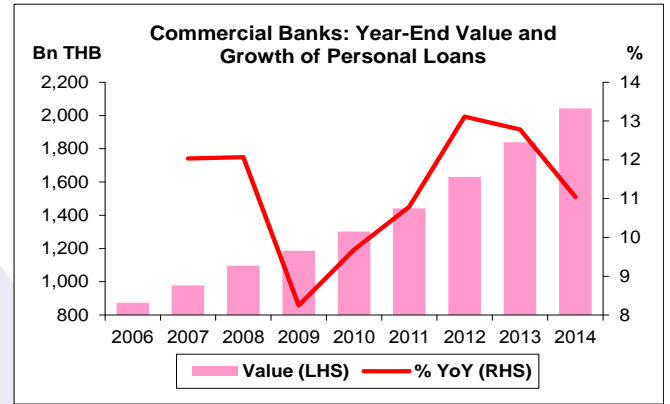
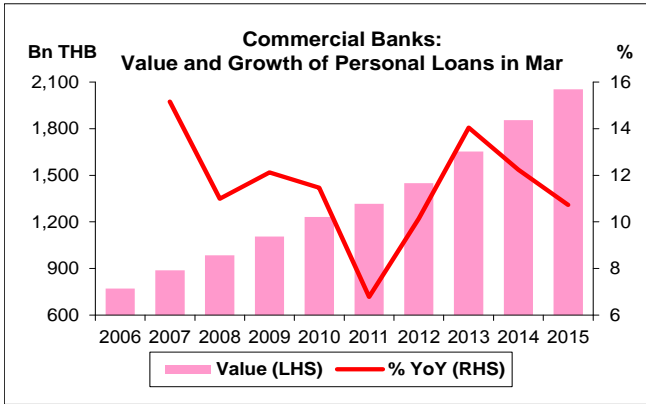
หมายเหตุ: 1. สินเชื่อส่วนบุคคลของ ธพ. เป็นข้อมูลรายไตรมาส

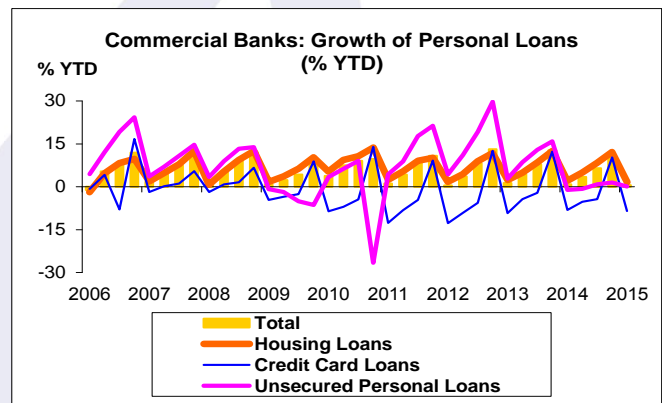
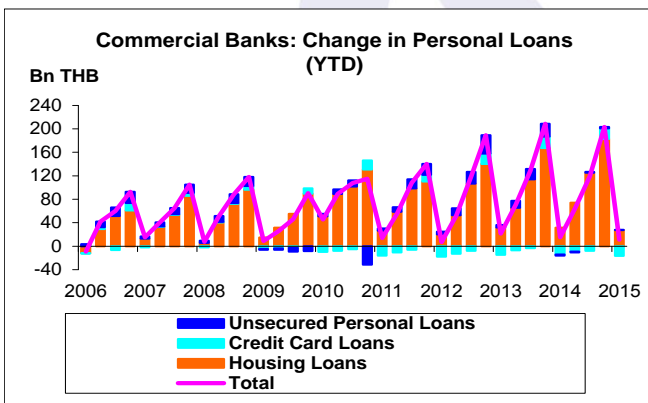
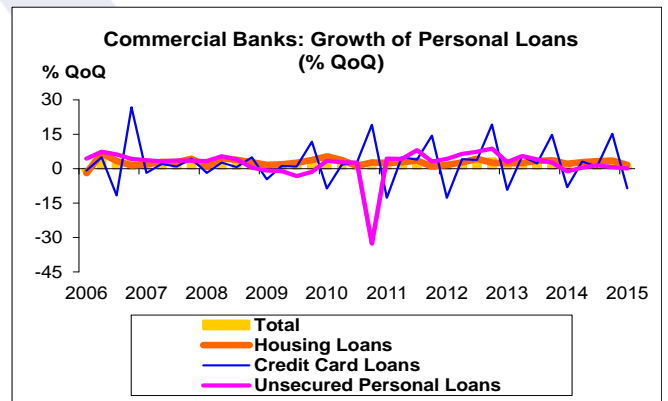
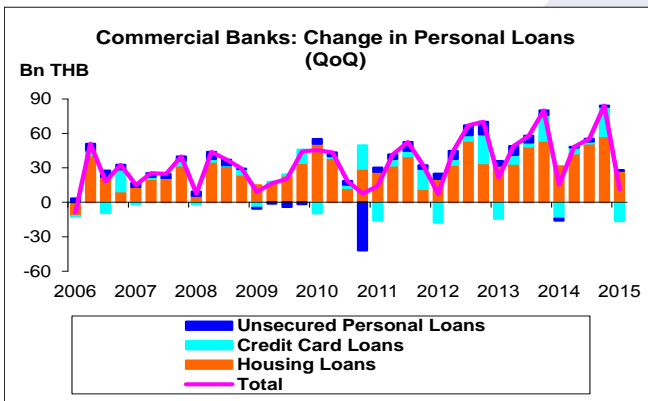
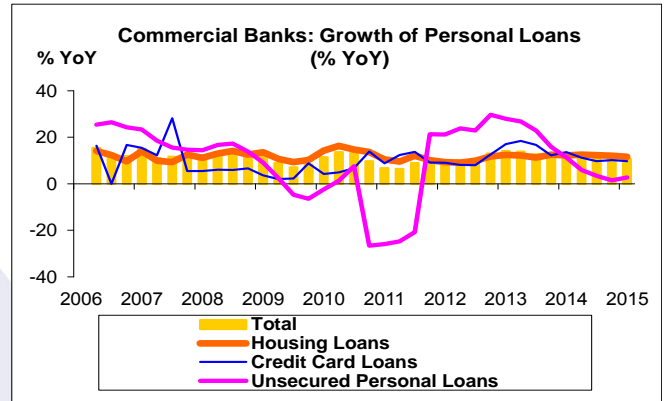
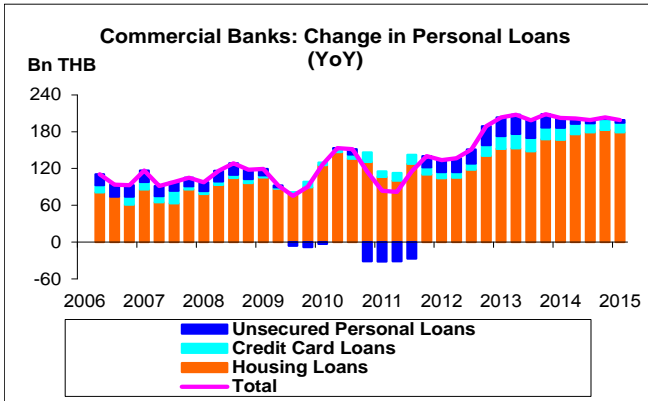
2. ธนาคารแห่งประเทศไทยได้ปรับข้อมูลตั้งแต่วันที่ พ.ย. 53 เนื่องจากพบว่า ที่ผ่านมา ธพ. บางแห่งส่งข้อมูลที่ไม่ตรงกับนิยามของสินเชื่อส่วนบุคคลที่ไม่มีหลักประกัน ส่งผลให้สินเชื่อลดลงมาก

3. CAGR คือ Compound Annual Growth Rate



- สินเชื่อส่วนบุคคลของ ธพ. เดือน มี.ค. 58 จำนวน 2,053.7 Bn THB สูงสุดนับตั้งแต่ Q1/49 โดยเพิ่มขึ้น 199.0 Bn THB ขยายตัว 10.7% YoY ขยายตัวติดต่อกันเป็นไตรมาสที่ 36 หากเทียบกับเดือน ธ.ค. 57 เพิ่มขึ้น 11.3 Bn THB ขยายตัว 0.6% QoQ ขยายตัวติดต่อกันเป็นไตรมาสที่ 36
- สินเชื่อส่วนบุคคลของ ธพ. ประกอบด้วย สินเชื่อเพื่อที่อยู่อาศัย สินเชื่อบัตรเครดิต และสินเชื่อส่วนบุคคลที่ไม่มีหลักประกัน โดยเดือน มี.ค. 58 คิดเป็น 83.6% 8.6% และ 7.8% ของสินเชื่อส่วนบุคคลของ ธพ. ทั้งหมด ตามลำดับ
- สินเชื่อเพื่อที่อยู่อาศัย สินเชื่อบัตรเครดิต และสินเชื่อส่วนบุคคลที่ไม่มีหลักประกัน เดือน มี.ค. 58 จำนวน 1,716.0 176.9 และ 160.8 Bn THB เพิ่มขึ้น 179.0 15.7 และ 4.3 Bn THB ขยายตัว 11.6% YoY 9.8% YoY และ 2.7% YoY ตามลำดับ ทั้งนี้ สินเชื่อเพื่อที่อยู่อาศัย สินเชื่อบัตรเครดิต และสินเชื่อส่วนบุคคลที่ไม่มีหลักประกัน สูงสุดนับตั้งแต่ Q1/49
- หากเทียบกับเดือน ธ.ค. 57 สินเชื่อเพื่อที่อยู่อาศัย และสินเชื่อส่วนบุคคลที่ไม่มีหลักประกัน เพิ่มขึ้น 27.6 และ 0.2 Bn THB ขยายตัว 1.6% QoQ และ 0.1% QoQ ตามลำดับ แต่ สินเชื่อบัตรเครดิต ลดลง 16.5 Bn THB หดตัว 8.5% QoQ
- เดือน มี.ค. 58 สินเชื่อส่วนบุคคลของ ธพ. คิดเป็น 19.9% ของสินเชื่รวมของ ธพ. ทั้งนี้ สินเชื่รวมของ ธพ. เดือน มี.ค. 58 จำนวน 10,329.9 Bn THB







สินเชื่อส่วนบุคคลของธนาคารพาณิชย์ในไทย :
จุดสูงสุดและต่ำสุดในแต่ละช่วงเวลา ในระยะเวลา 10 ปี (ปี 2549-58)

Bn THB	ค่าปัจจุบัน	% จาก ค่าสูงสุด	% จาก ค่าต่ำสุด	ค่าสูงสุด	Date	ค่าต่ำสุด	Date
Personal Loans							
เทียบกับทุกช่วงเวลา							
Q1/58	2,053.7	-	166.3	2,053.7	Q1/58	771.3	Q1/49
2557	2,042.5	-	134.0	2,042.5	2557	873.0	2549
เทียบกับช่วงเวลาเดียวกัน							
Q1/58	2,053.7	-	166.3	2,053.7	Q1/58	771.3	Q1/49