

ราคาขายปลีกเชื้อเพลิงสำเร็จรูปที่สำคัญของไทย เดือน ส.ค. 2566

- ราคา ULG95 เดือน ส.ค. 66 เฉลี่ย 47.06 THB/Litre เพิ่มขึ้น 5.2% YoY และ 5.7% MoM หากพิจารณา 8M/66 เฉลี่ย 44.10 THB/Litre ลดลง 4.5% YoY
- ราคา HSD เดือน ส.ค. 66 เฉลี่ย 31.94 THB/Litre ลดลง 8.6% YoY แต่ทรงตัว MoM หากพิจารณา 8M/66 เฉลี่ย 33.05 THB/Litre เพิ่มขึ้น 3.7% YoY
- ราคา Gasohol 95 เดือน ส.ค. 66 เฉลี่ย 39.26 THB/Litre เพิ่มขึ้น 5.1% YoY และ 6.9% MoM หากพิจารณา 8M/66 เฉลี่ย 36.33 THB/Litre ลดลง 6.3% YoY
- ราคา Gasohol 91 เดือน ส.ค. 66 เฉลี่ย 38.99 THB/Litre เพิ่มขึ้น 5.2% YoY และ 6.9% MoM หากพิจารณา 8M/66 เฉลี่ย 36.07 THB/Litre ลดลง 6.3% YoY
- ราคา Gasohol E20 เดือน ส.ค. 66 เฉลี่ย 36.95 THB/Litre เพิ่มขึ้น 2.0% YoY และ 7.3% MoM หากพิจารณา 8M/66 เฉลี่ย 34.10 THB/Litre ลดลง 8.7% YoY
- ราคา Gasohol E85 เดือน ส.ค. 66 เฉลี่ย 37.43 THB/Litre เพิ่มขึ้น 13.1% YoY และ 7.3% MoM หากพิจารณา 8M/66 เฉลี่ย 34.55 THB/Litre เพิ่มขึ้น 8.6% YoY

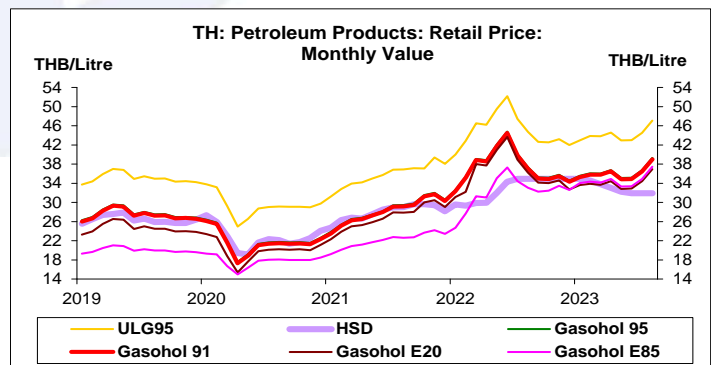
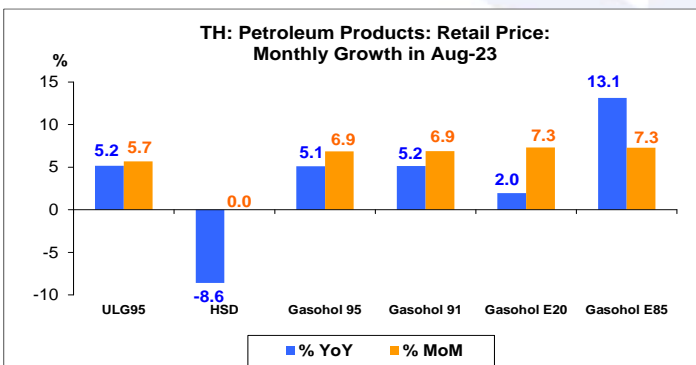
การประเมินอันดับค่า อิงค่าต่ำสุด ค่าเฉลี่ย และค่าสูงสุด (ปี 2556-66)

	All Periods			Same Periods			Latest
	Month	Quarter	Year	YTD	Quarter	Month	
Petroleum Products: Retail Price							
ULG95	5	4	5	4	4	5	Aug-23
HSD	4	5	5	5	5	4	Aug-23
Gasohol 95	5	4	5	4	4	5	Aug-23
Gasohol 91	5	4	5	5	4	5	Aug-23
Gasohol E20	4	4	5	5	4	5	Aug-23
Gasohol E85	5	5	5	5	5	5	Aug-23

หมายเหตุ: 5 สูง 4 ค่อนข้างสูง 3 ปานกลาง 2 ค่อนข้างต่ำ 1 ต่ำ

อัตราการเปลี่ยนแปลงรายปี (ปี 2556-65)

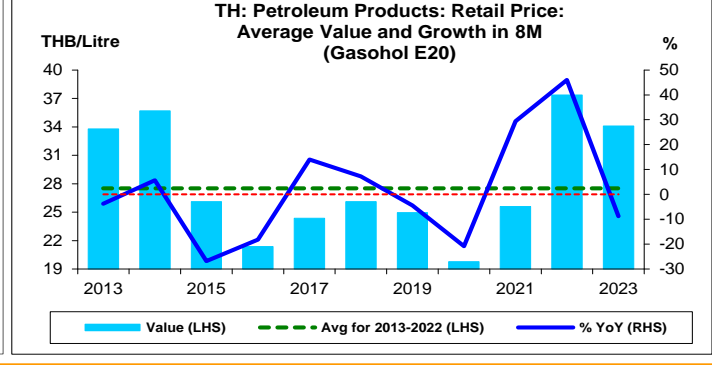
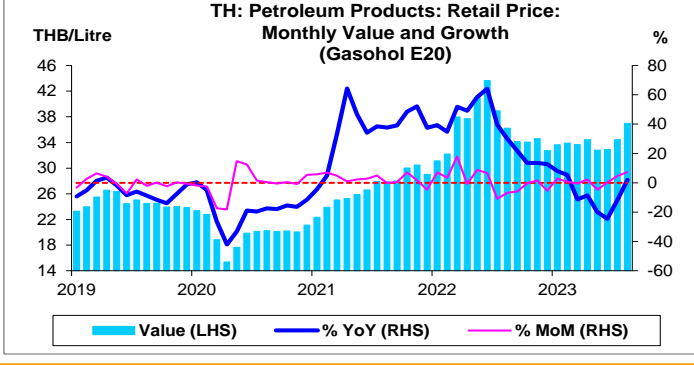
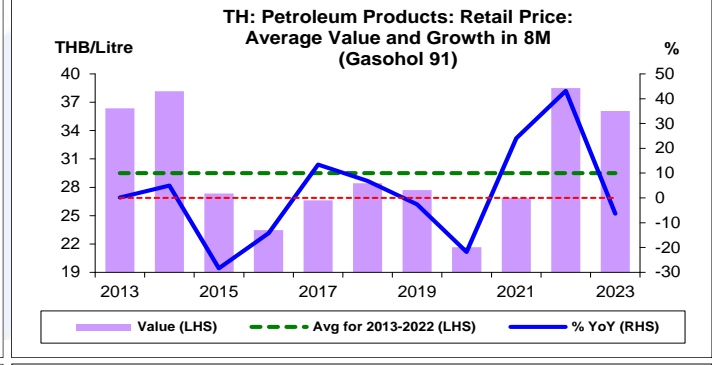
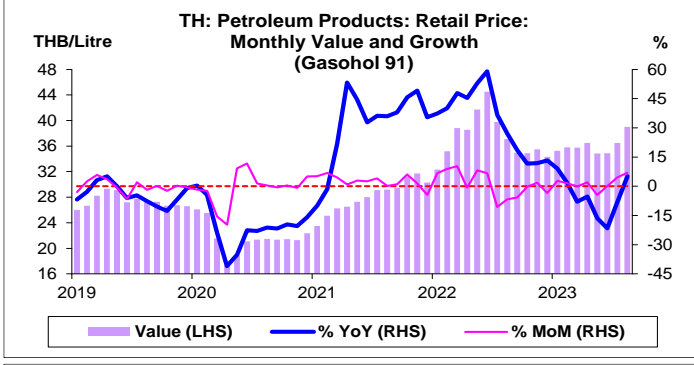
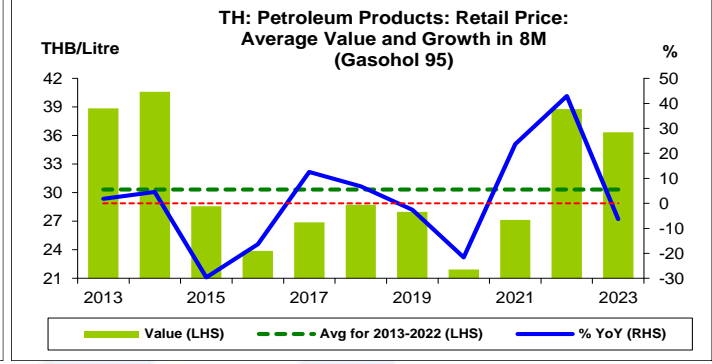
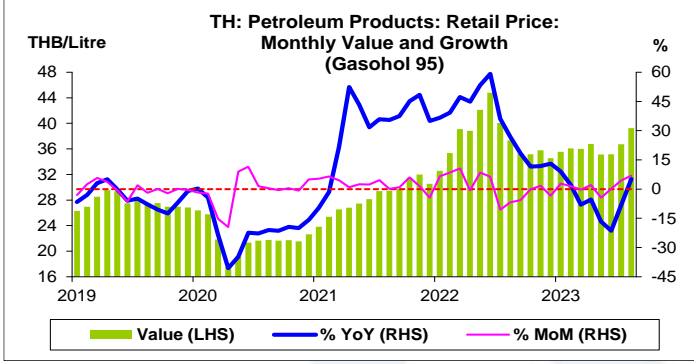
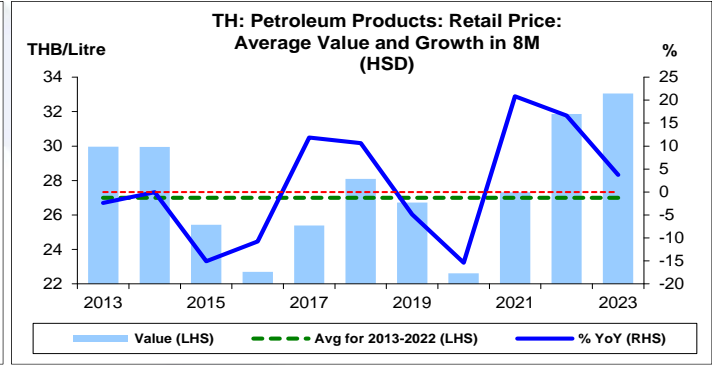
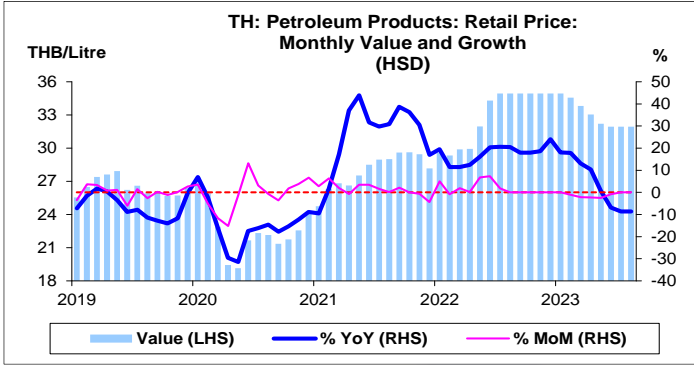
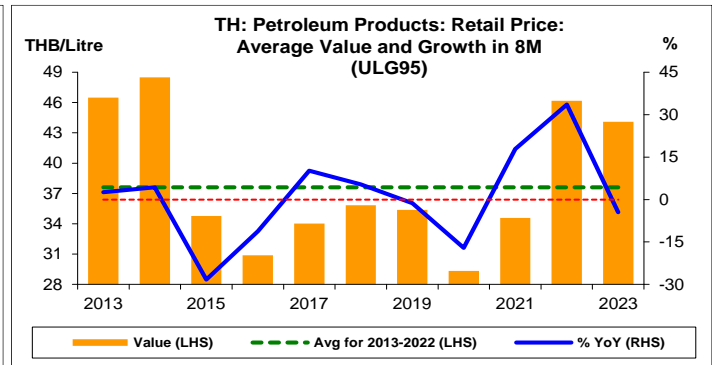
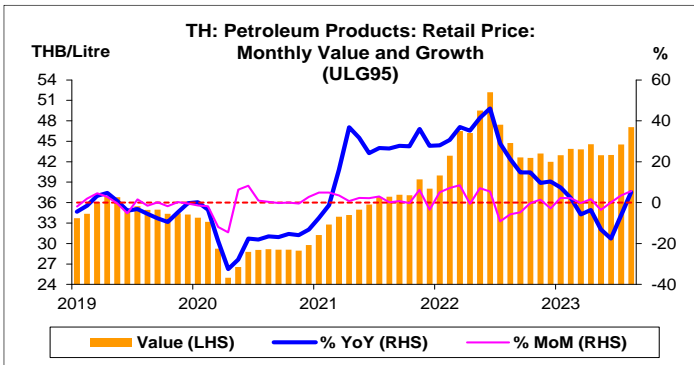
%	Average YoY Growth	CAGR
Petroleum Products: Retail Price		
ULG95	0.9	-0.3
HSD	1.6	0.8
Gasohol 95	1.7	-0.1
Gasohol 91	2.1	0.4
Gasohol E20	2.3	0.5
Gasohol E85	5.1	3.8

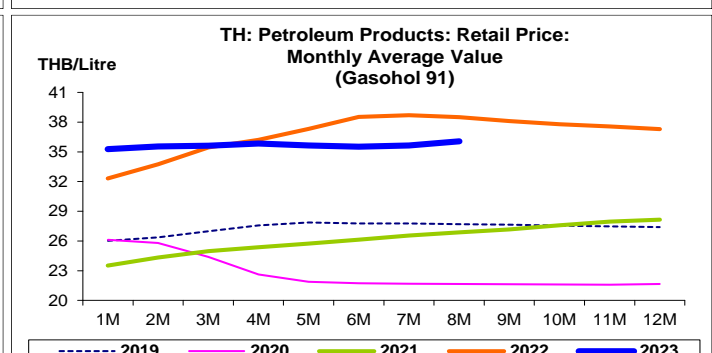
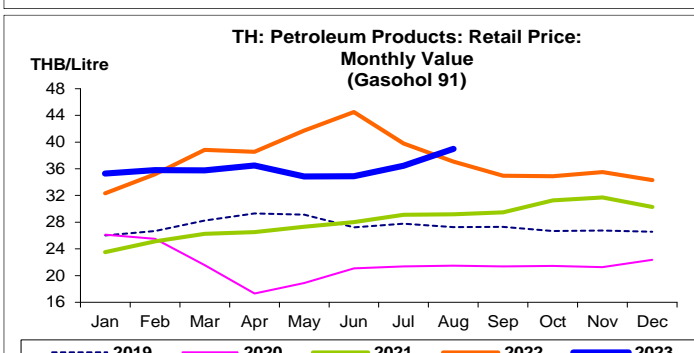
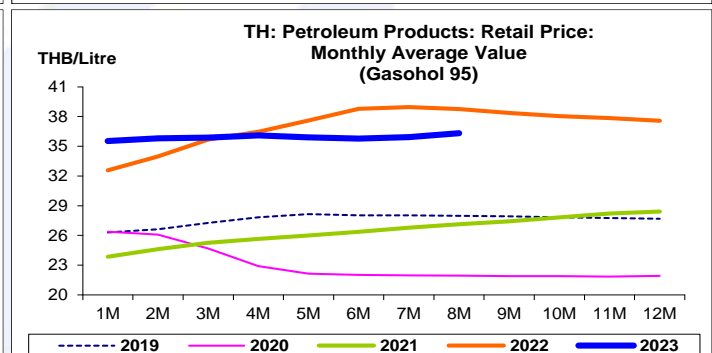
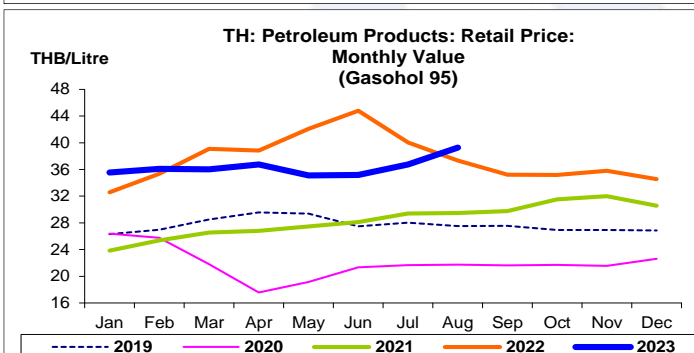
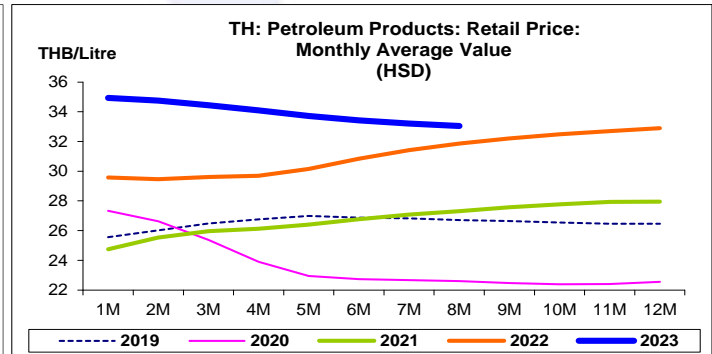
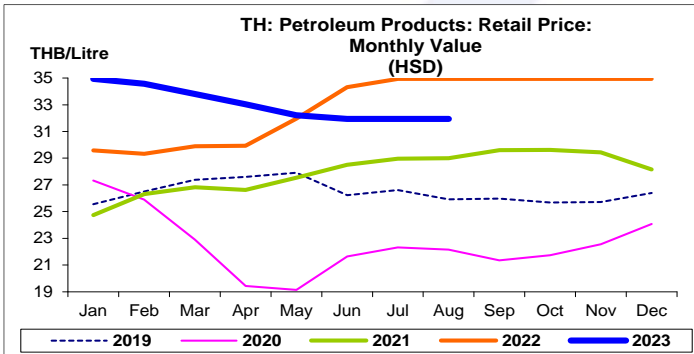
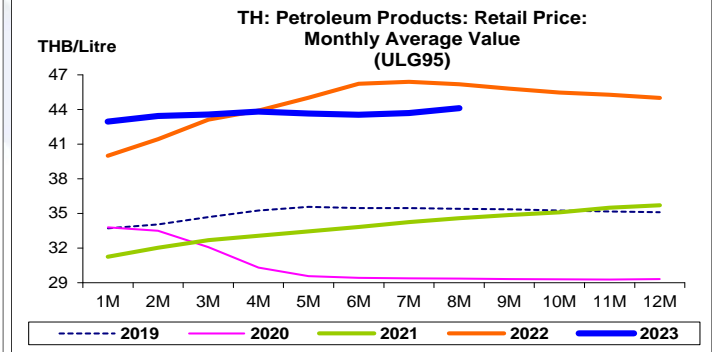
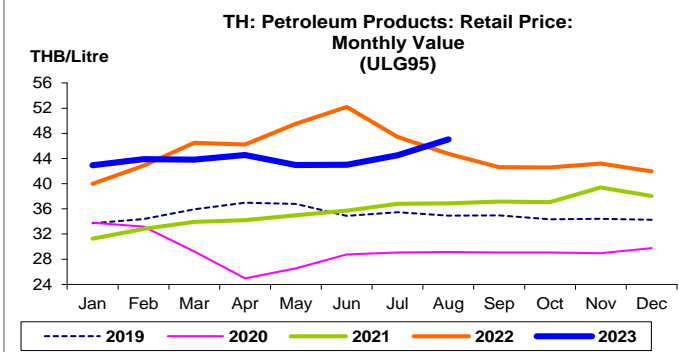
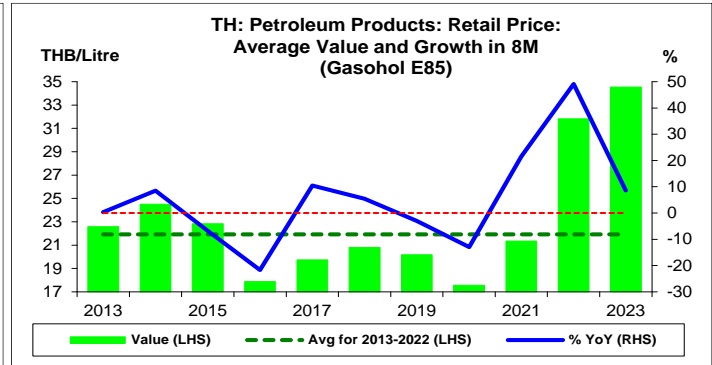
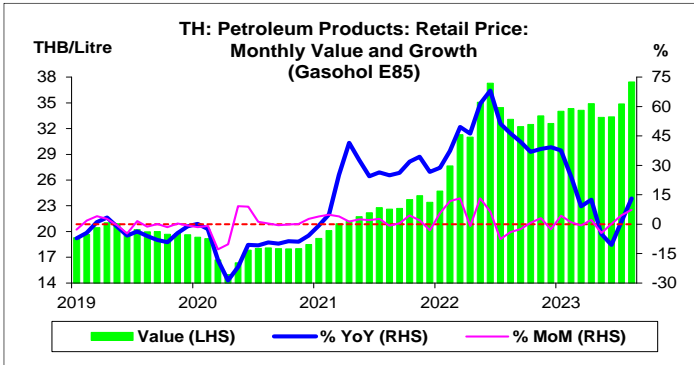



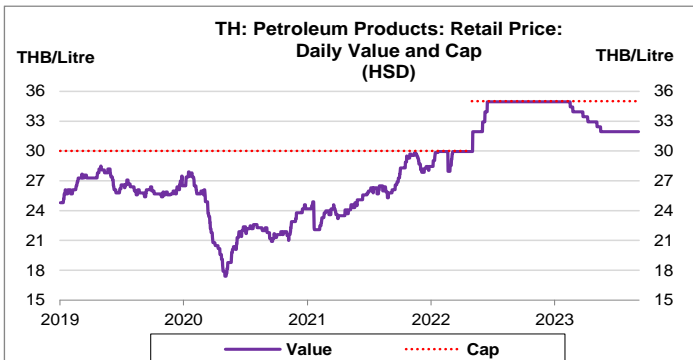
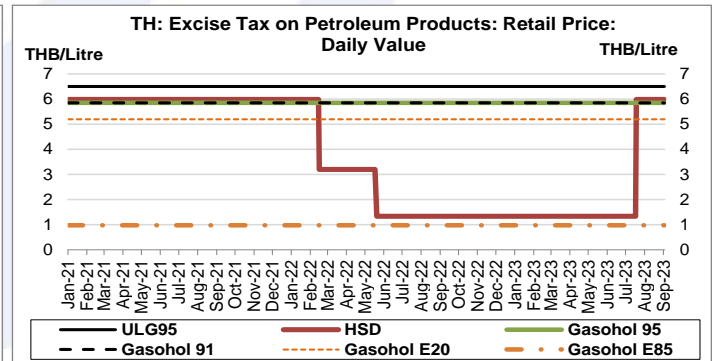
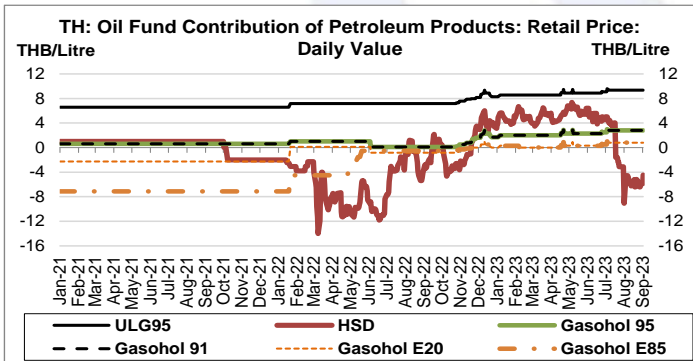
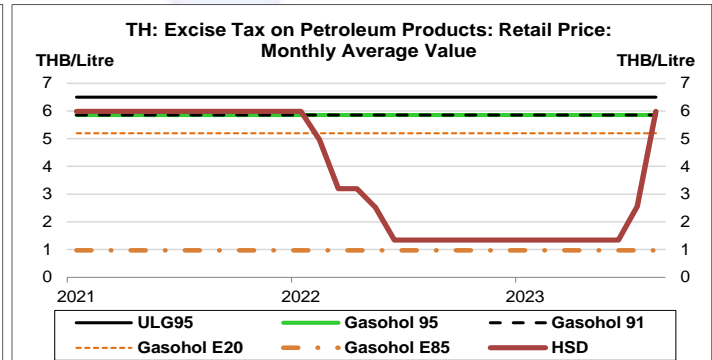
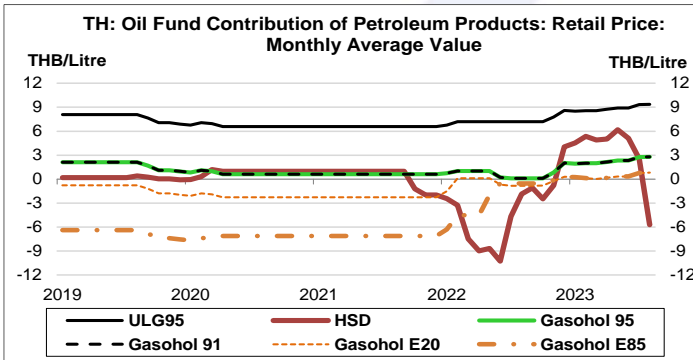
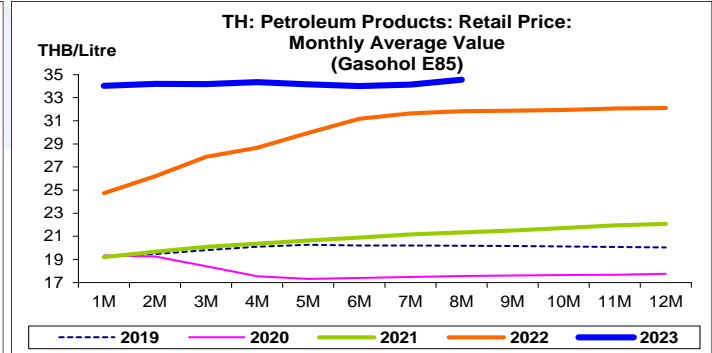
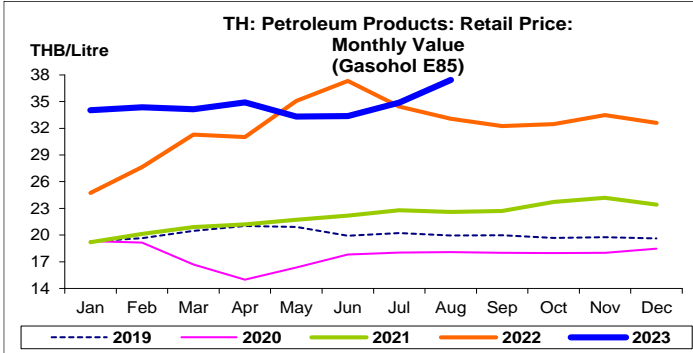
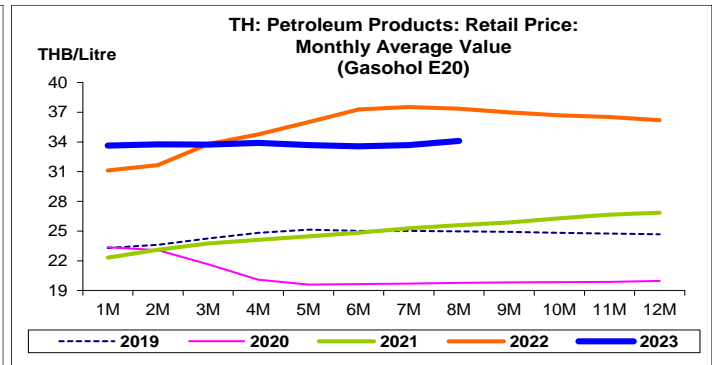
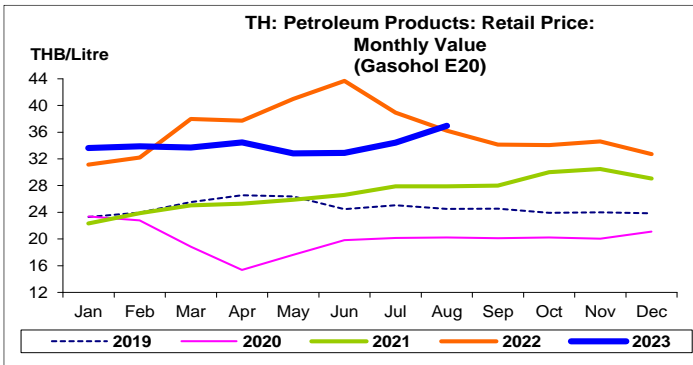
ที่มา: สำนักงานนโยบายและแผนพลังงาน (EPPO)

หมายเหตุ: 1. ราคาขายปลีกเชื้อเพลิงสำเร็จรูป หมายถึง ราคาน้ำมันเชื้อเพลิงสำเร็จรูปในเขตกรุงเทพฯ และปริมณฑล ของ บริษัท ปตท. จำกัด (มหาชน)

2. CAGR คือ Compound Annual Growth Rate









ราคาขายปลีกน้ำมันสำเร็จรูป:
จุดสูงสุดและต่ำสุดในแต่ละช่วงเวลา ในระยะเวลา 11 ปี (ปี 2556-66)

THB/Litre	ค่าปัจจุบัน	% ค่าสูงสุด	% ค่าต่ำสุด	ค่าสูงสุด	Date	ค่าต่ำสุด	Date
ULG95							
เทียบกับทุกช่วงเวลา							
ส.ค. 66	47.06	-9.8	88.4	52.19	มี.ย. 65	24.98	เม.ย. 63
Q2/66	43.51	-11.8	62.6	49.31	Q2/65	26.77	Q2/63
2565	44.99	-3.2	53.5	46.48	2556	29.31	2563
เทียบกับช่วงเวลาเดียวกัน							
ส.ค. 66	47.06	-2.7	61.4	48.37	ส.ค. 57	29.16	ส.ค. 63
8M/66	44.10	-9.0	50.3	48.48	8M/57	29.34	8M/63
Q2/66	43.51	-11.8	62.6	49.31	Q2/65	26.77	Q2/63
HSD							
เทียบกับทุกช่วงเวลา							
ส.ค. 66	31.94	-8.6	66.9	34.94	ก.ค. 65	19.14	พ.ค. 63
Q2/66	32.40	-7.3	61.4	34.94	Q3/65	20.07	Q2/63
2565	32.89	-	45.9	32.89	2565	22.55	2563
เทียบกับช่วงเวลาเดียวกัน							
ส.ค. 66	31.94	-8.6	44.2	34.94	ส.ค. 65	22.15	ส.ค. 63
8M/66	33.05	-	46.2	33.05	8M/66	22.60	8M/63
Q2/66	32.40	-	61.4	32.40	Q2/66	20.07	Q2/63
Gasohol 95							
เทียบกับทุกช่วงเวลา							
ส.ค. 66	39.26	-12.3	123.4	44.78	มี.ย. 65	17.57	เม.ย. 63
Q2/66	35.68	-14.8	84.4	41.90	Q2/65	19.36	Q2/63
2565	37.57	-3.4	71.4	38.88	2556	21.92	2563
เทียบกับช่วงเวลาเดียวกัน							
ส.ค. 66	39.26	-1.3	80.5	39.78	ส.ค. 57	21.75	ส.ค. 63
8M/66	36.33	-10.5	65.7	40.61	8M/57	21.93	8M/63
Q2/66	35.68	-14.8	84.4	41.90	Q2/65	19.36	Q2/63
Gasohol 91							
เทียบกับทุกช่วงเวลา							
ส.ค. 66	38.99	-12.4	125.4	44.51	มี.ย. 65	17.30	เม.ย. 63
Q2/66	35.41	-14.9	85.5	41.60	Q2/65	19.09	Q2/63
2565	37.30	-	72.3	37.30	2565	21.65	2563
เทียบกับช่วงเวลาเดียวกัน							
ส.ค. 66	38.99	-	81.5	38.99	ส.ค. 66	21.48	ส.ค. 63
8M/66	36.07	-6.3	66.5	38.50	8M/65	21.66	8M/63
Q2/66	35.41	-14.9	85.5	41.60	Q2/65	19.09	Q2/63
Gasohol E20							
เทียบกับทุกช่วงเวลา							
ส.ค. 66	36.95	-15.4	140.2	43.67	มี.ย. 65	15.38	เม.ย. 63
Q2/66	33.39	-18.1	89.5	40.79	Q2/65	17.62	Q2/63
2565	36.20	-	81.2	36.20	2565	19.97	2563
เทียบกับช่วงเวลาเดียวกัน							
ส.ค. 66	36.95	-	82.6	36.95	ส.ค. 66	20.24	ส.ค. 63
8M/66	34.10	-8.7	72.4	37.36	8M/65	19.78	8M/63
Q2/66	33.39	-18.1	89.5	40.79	Q2/65	17.62	Q2/63
Gasohol E85							
เทียบกับทุกช่วงเวลา							
ส.ค. 66	37.43	-	149.9	37.43	ส.ค. 66	14.98	เม.ย. 63
Q2/66	33.86	-1.8	106.7	34.47	Q2/65	16.38	Q2/63
2565	32.12	-	81.0	32.12	2565	17.74	2563
เทียบกับช่วงเวลาเดียวกัน							
ส.ค. 66	37.43	-	116.4	37.43	ส.ค. 66	17.30	ส.ค. 59
8M/66	34.55	-	96.8	34.55	8M/66	17.56	8M/63
Q2/66	33.86	-1.8	106.7	34.47	Q2/65	16.38	Q2/63