

การผลิตหมวดรถจักรยานยนต์ของไทย เดือน มิ.ย. 2567

- ดัชนีผลผลิตหมวดรถจักรยานยนต์ เดือน มิ.ย. 67 หดตัวถึง 23.4% YoY และ 7.8% MoM หากพิจารณา 6M/67 หดตัว 10.8% YoY
- อัตราการใช้กำลังการผลิตหมวดรถจักรยานยนต์ เดือน มิ.ย. 67 อยู่ที่ 55.9% ลดลงมากจากช่วงเดียวกันของปีก่อน และเดือนก่อน หากพิจารณา 6M/67 เฉลี่ย 60.3% ลดลงจากช่วงเดียวกันของปีก่อน

การประเมินอันดับค่า อิงค่าต่ำสุด ค่าเฉลี่ย และค่าสูงสุด (ปี 2564-67)

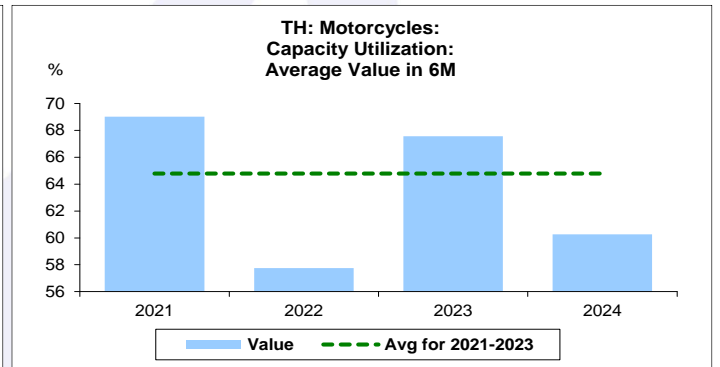
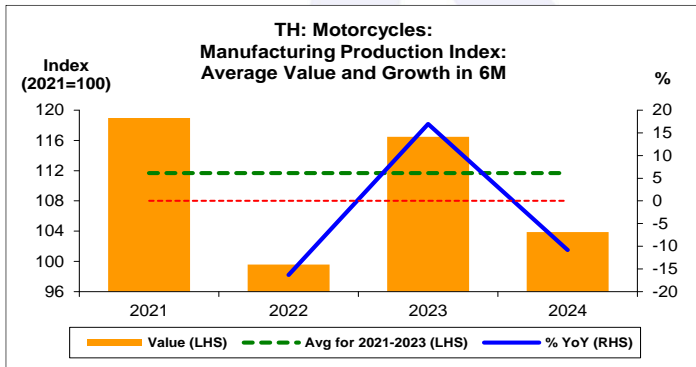
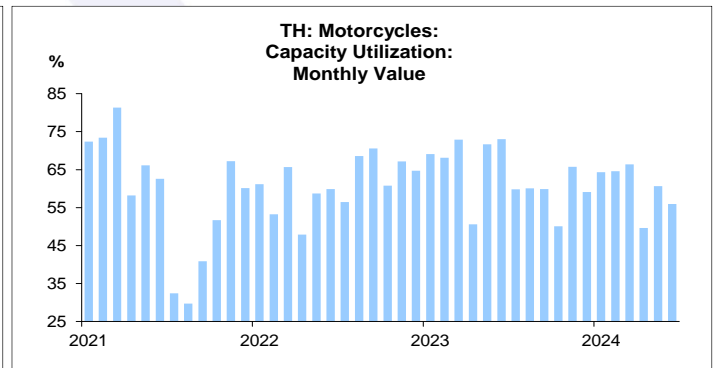
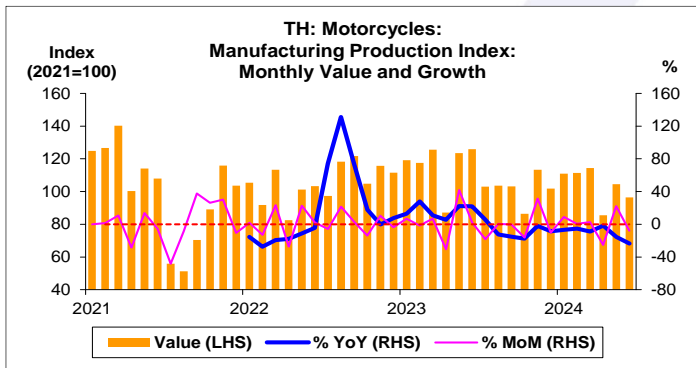
	All Periods			Same Periods			Latest
	Month	Quarter	Year	YTD	Quarter	Month	
<b>Motorcycles</b>							
Manufacturing Production Index	3	2	5	2	1	1	Jun-24
Capacity Utilization	3	2	5	2	1	1	Jun-24

หมายเหตุ: 5 สูง 4 ค่อนข้างสูง 3 ปานกลาง 2 ค่อนข้างต่ำ 1 ต่ำ

อัตราการเปลี่ยนแปลงรายปี (ปี 2564-66)

%	Average YoY Growth	CAGR
<b>Motorcycles</b>		
Manufacturing Production Index	4.5	4.5

ข้อมูลปี 2564-66

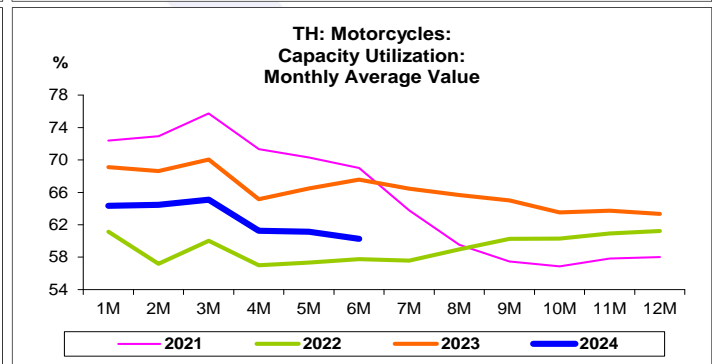
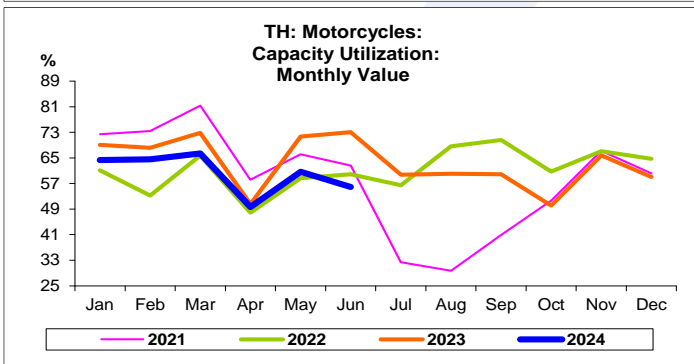
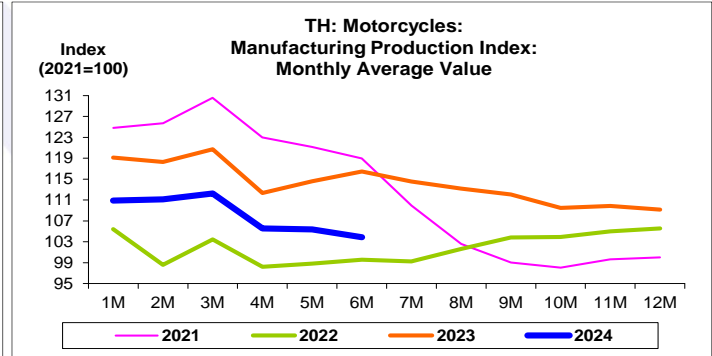
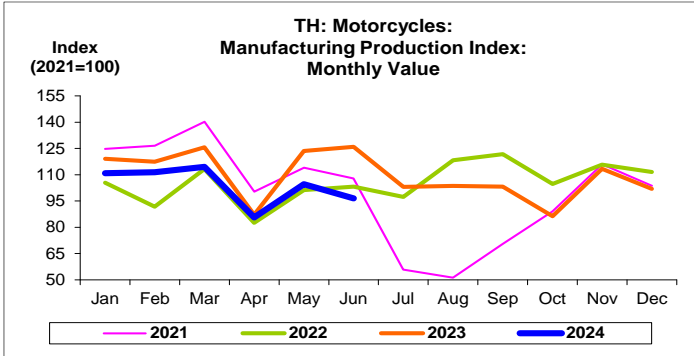
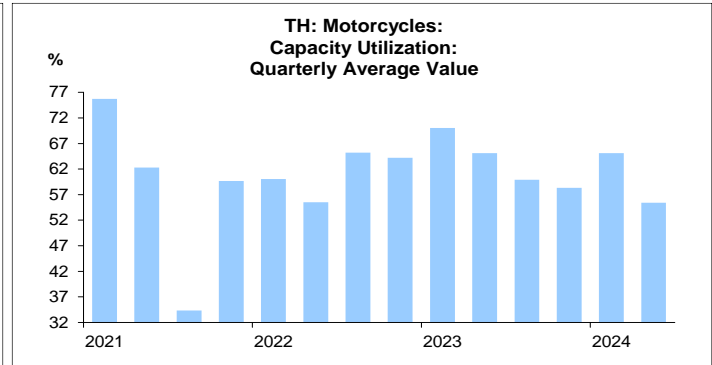
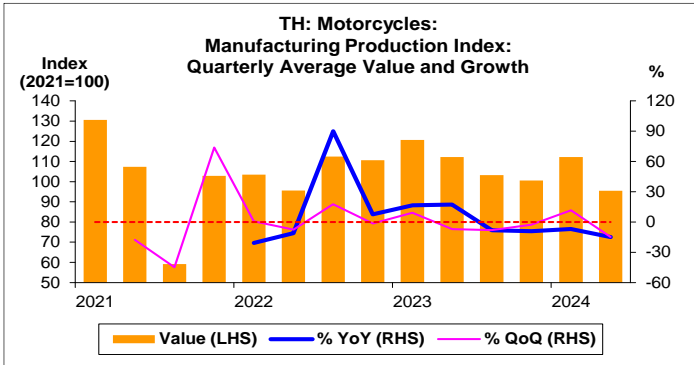


ที่มา: สำนักงานเศรษฐกิจอุตสาหกรรม

หมายเหตุ: 1. หมวดรถจักรยานยนต์ คือ TSIC 30

2. ตั้งแต่เดือน ม.ค. 67 สำนักงานเศรษฐกิจอุตสาหกรรมได้ปรับน้ำหนัก และเปลี่ยนปีฐานจากปี 2559 เป็นปี 2564

3. CAGR คือ Compound Annual Growth Rate



หมวดรถจักรยานยนต์:

จุดสูงสุดและต่ำสุดในแต่ละช่วงเวลา ในระยะเวลา 4 ปี (ปี 2564-67)

	ค่าปัจจุบัน	% ค่าสูงสุด	% ค่าต่ำสุด	ค่าสูงสุด	Date	ค่าต่ำสุด	Date
<b>Manufacturing Production Index</b>							
เทียบกับทุกช่วงเวลา							
มี.ย. 67	96.4	-31.3	88.4	140.3	มี.ค. 64	51.2	ส.ค. 64
Q2/67	95.5	-26.8	61.4	130.6	Q1/64	59.2	Q3/64
2566	109.2	-	9.2	109.2	2566	100.0	2564
เทียบกับช่วงเวลาเดียวกัน							
มี.ย. 67	96.4	-23.4	-	125.9	มี.ย. 66	96.4	มี.ย. 67
6M/67	103.9	-12.7	4.3	119.0	6M/64	99.6	6M/65
Q2/67	95.5	-14.9	-	112.2	Q2/66	95.5	Q2/67
	ค่าปัจจุบัน	ลบค่าสูงสุด	ลบค่าต่ำสุด	ค่าสูงสุด	Date	ค่าต่ำสุด	Date
<b>Capacity Utilization (%)</b>							
เทียบกับทุกช่วงเวลา							
มี.ย. 67	55.9	-25.4	26.2	81.4	มี.ค. 64	29.7	ส.ค. 64
Q2/67	55.4	-20.3	21.1	75.7	Q1/64	34.3	Q3/64
2566	63.3	-	5.3	63.3	2566	58.0	2564
เทียบกับช่วงเวลาเดียวกัน							
มี.ย. 67	55.9	-17.1	-	73.0	มี.ย. 66	55.9	มี.ย. 67
6M/67	60.3	-8.8	2.5	69.0	6M/64	57.8	6M/65
Q2/67	55.4	-9.7	-	65.1	Q2/66	55.4	Q2/67