ธนาคารกรุงเทพ Bangkok Bank

Research Department

TH: Industry Report - PROD

Petroleum Products

27 ธันวาคม 2561

การผลิตแก๊สโซฮอล์ 95 ของไทย เดือน พ.ย. 2561

- ดัชนีผลผลิตแก๊สโซฮอล์ 95 เดือน พ.ย. 61 ขยายตัวถึง 33.3% YoY และ 4.0% MoM หากพิจารณา 11M/61 ขยายตัวถึง 26.7% YoY

การประเมินอันดับค่า อิงค่าต่ำสุด ค่าเฉลี่ย และค่าสูงสุด (ปี 2554-61)

	All Periods			Same Periods			Latest
	Month	Quarter	Year	YTD	Quarter	Month	
Gasohol 95							
Production Index	5	5	5	5	5	5	Nov-18

หมายเหตุ: 5 สูง 4 ค่อนข้างสูง 3 ปานกลาง 2 ค่อนข้างต่ำ 1 ต่ำ

อัตราการเปลี่ยนแปลงรายปี (ปี 2554-60)

%	Average YoY Growth	CAGR
Gasohol 95		
Production Index	21.3	16.5

[1]ข้อมูลปี 2554-60

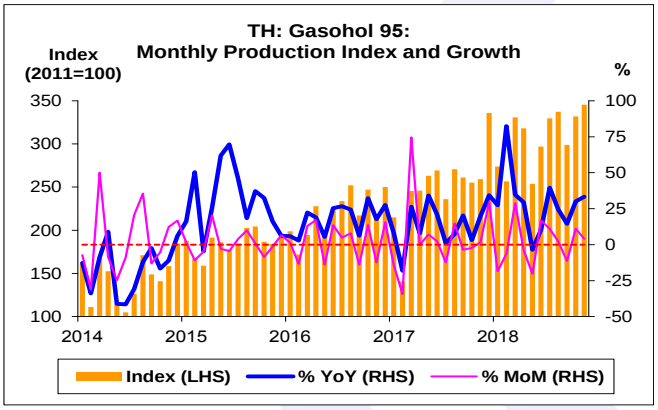

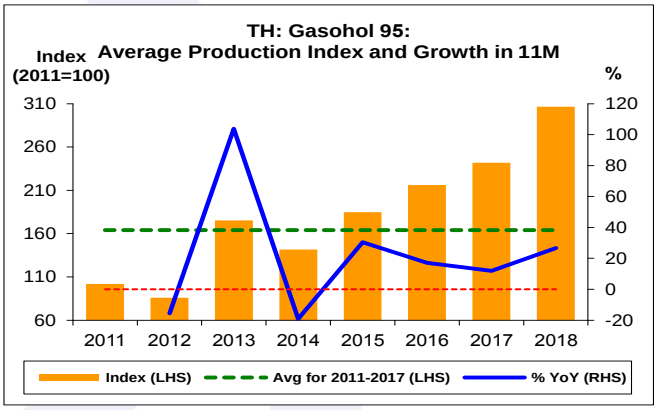

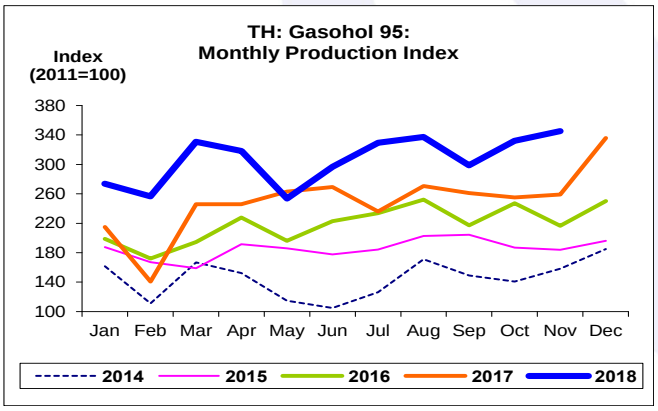

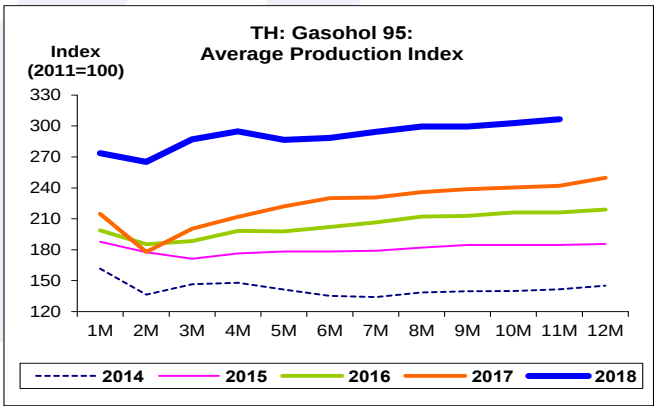

ที่มา: สำนักงานเศรษฐกิจอุตสาหกรรม

หมายเหตุ: 1. หมวดผลิตภัณฑ์ปิโตรเลียม คือ ISIC 19

2. ตั้งแต่เดือน ต.ค. 58 สำนักงานเศรษฐกิจอุตสาหกรรมได้ปรับน้ำหนัก และเปลี่ยนปีฐานจากปี 2543 เป็นปี 2554

3. CAGR คือ Compound Annual Growth Rate

แก๊สโซฮอล์ 95:

จุดสูงสุดและต่ำสุดในแต่ละช่วงเวลา ในระยะเวลา 8 ปี (ปี 2554-61)

	ค่าปัจจุบัน	% จาก ค่าสูงสุด	% จาก ค่าต่ำสุด	ค่าสูงสุด	Date	ค่าต่ำสุด	Date
Production Index							
เทียบกับทุกช่วงเวลา							
พ.ย. 61	345.3	-	696.5	345.3	พ.ย. 61	43.4	พ.ย. 54
Q3/61	321.8	-	388.5	321.8	Q3/61	65.9	Q4/54
2560	249.8	-	178.7	249.8	2560	89.6	2555
เทียบกับช่วงเวลาเดียวกัน							
พ.ย. 61	345.3	-	696.5	345.3	พ.ย. 61	43.4	พ.ย. 54
11M/61	306.6	-	256.7	306.6	11M/61	86.0	11M/55
Q3/61	321.8	-	328.1	321.8	Q3/61	75.2	Q3/55