

ประชากรในไทย เดือน ธ.ค. 2564

- ประชากร เดือน ธ.ค. 64 จำนวน 66.17 ล้านคน ลดลง 0.02% YoY และ 0.01% MoM
- การเกิด เดือน ธ.ค. 64 จำนวน 46.37 พันคน เพิ่มขึ้น 4.1% YoY แต่ลดลง 6.1% MoM หากพิจารณา ปี 64 จำนวน 544.57 พันคน ลดลง 7.3% YoY
- การตาย เดือน ธ.ค. 64 จำนวน 51.11 พันคน เพิ่มขึ้น 11.9% YoY และ 4.5% MoM หากพิจารณา ปี 64 จำนวน 563.65 พันคน เพิ่มขึ้น 12.4% YoY

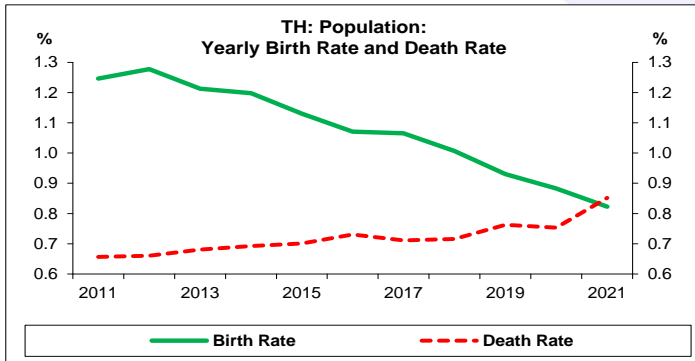
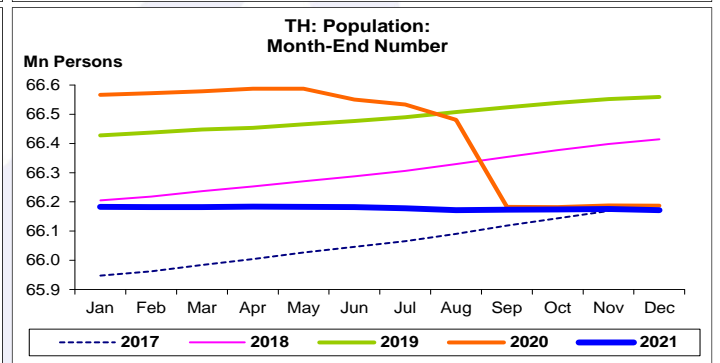
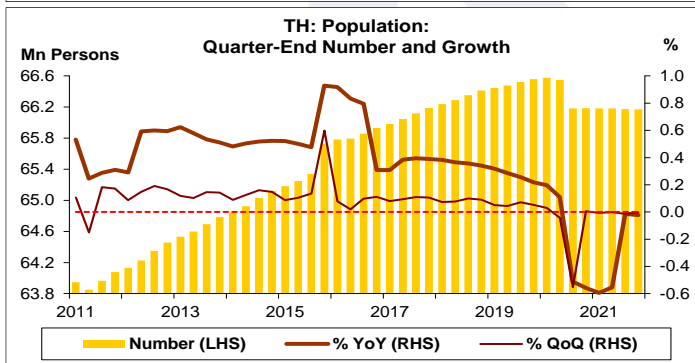
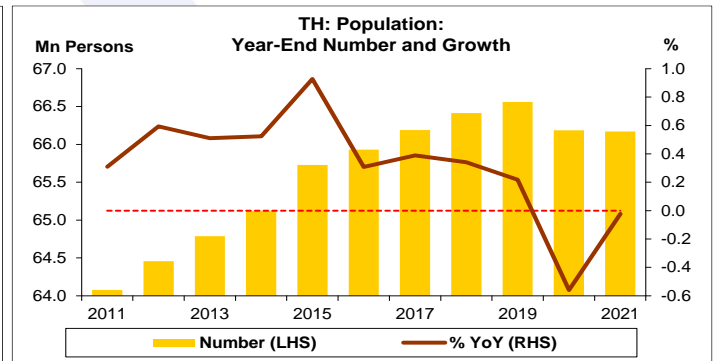
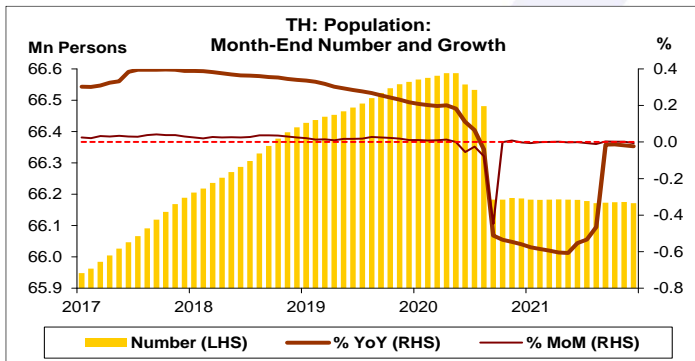
การประเมินอันดับค่า อิงค่าต่ำสุด ค่าเฉลี่ย และค่าสูงสุด (ปี 2554-64)

	All Periods			Same Periods			Latest
	Month	Quarter	Year	YTD	Quarter	Month	
Population	4	4	4	-	4	4	Dec-21
Birth	2	1	1	1	1	1	Dec-21
Death	5	5	5	5	5	5	Dec-21

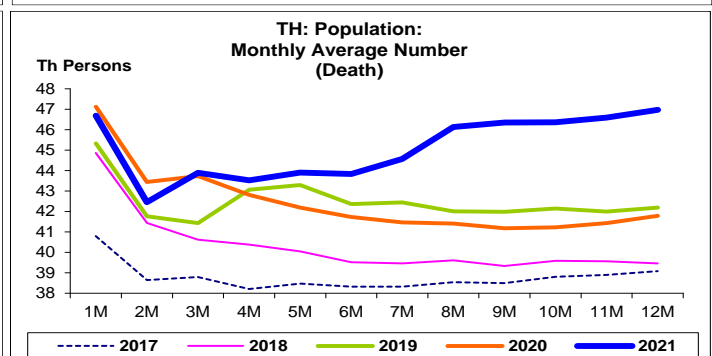
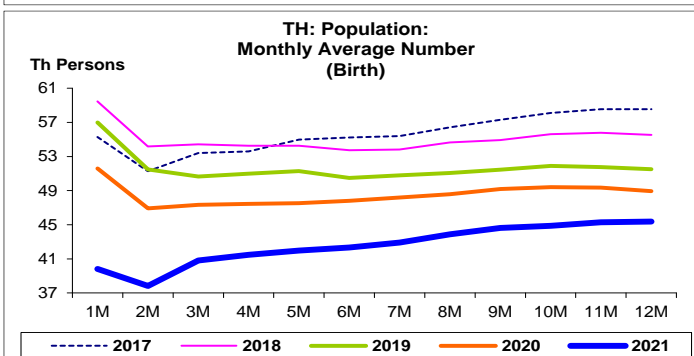
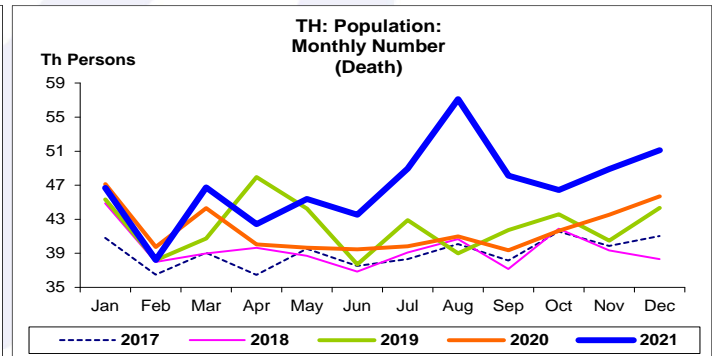
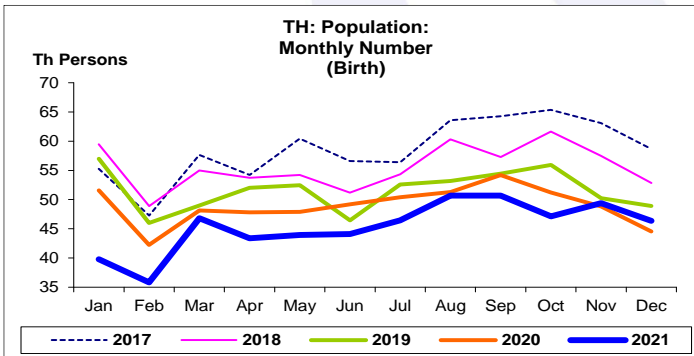
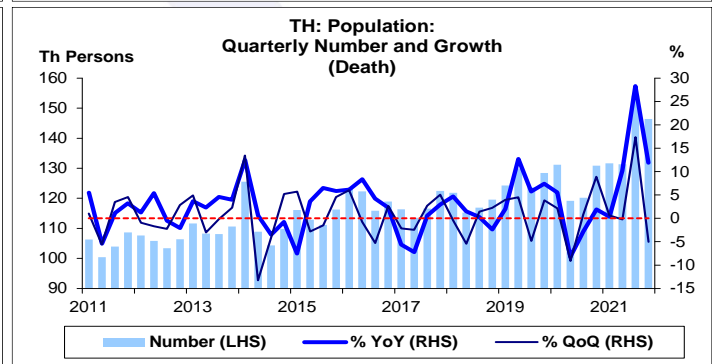
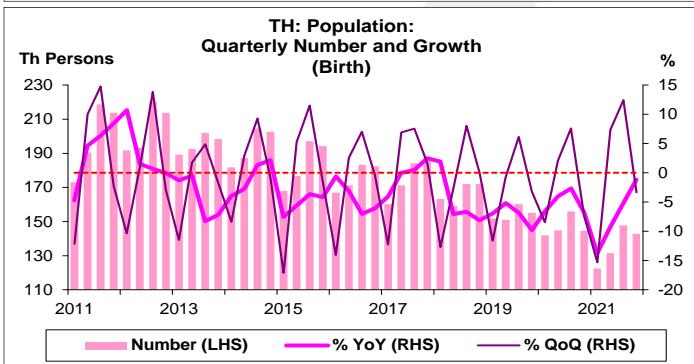
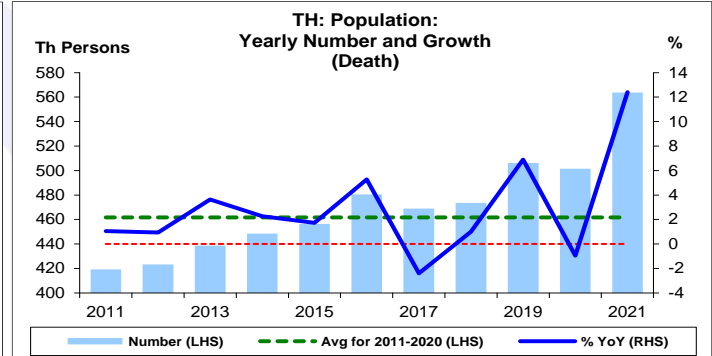
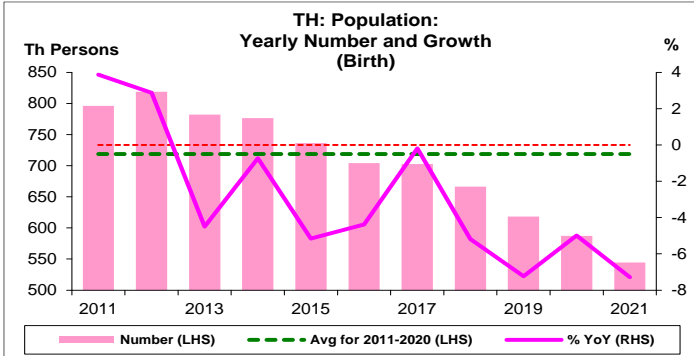
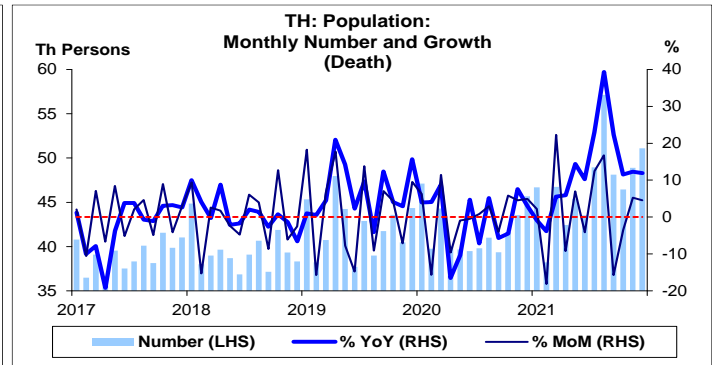
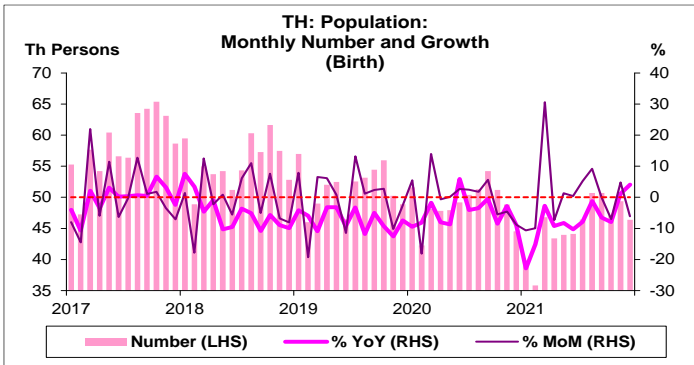
หมายเหตุ: 5 สูง 4 ค่อนข้างสูง 3 ปานกลาง 2 ค่อนข้างต่ำ 1 ต่ำ

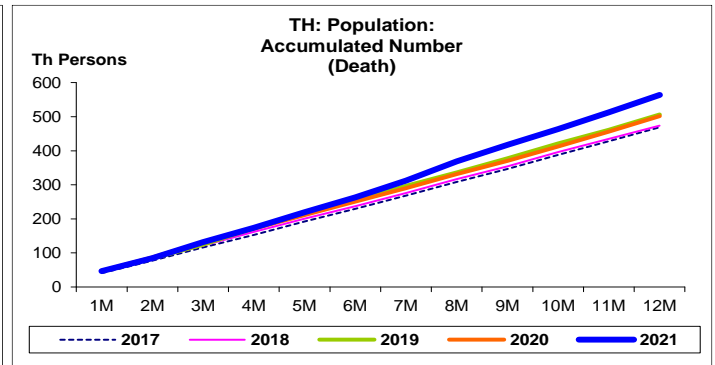
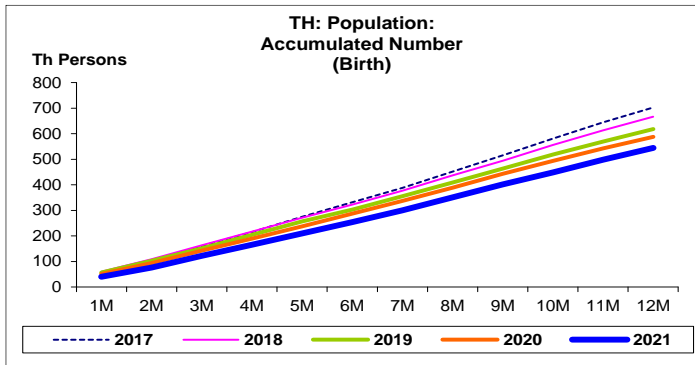
อัตราการเปลี่ยนแปลงรายปี (ปี 2554-64)

%	Average YoY Growth	CAGR
Population	0.3	0.3
Birth	-3.0	-3.1
Death	2.9	2.8



ที่มา: สำนักบริหารการทะเบียน กรมการปกครอง กระทรวงมหาดไทย
หมายเหตุ: 1. ประชากรในไทย คือ ประชากรทุกสัญชาติที่มีชื่ออยู่ในทะเบียนราษฎร
2. อัตราการเกิด/การตาย เทียบจากประชากรสิ้นปีก่อนหน้า
3. CAGR คือ Compound Annual Growth Rate





ประชากรในไทย:

จุดสูงสุดและต่ำสุดในแต่ละช่วงเวลาในระยะเวลา 11 ปี (ปี 2554-64)

Units	ค่าปัจจุบัน	% ค่าสูงสุด	% ค่าต่ำสุด	ค่าสูงสุด	Date	ค่าต่ำสุด	Date
Population (Mn Persons)							
เทียบกับทุกช่วงเวลา							
ธ.ค. 64	66.17	-0.6	3.7	66.59	พ.ค. 63	63.82	พ.ค. 54
Q4/64	66.17	-0.6	3.6	66.58	Q1/63	63.85	Q2/54
2564	66.17	-0.6	3.3	66.56	2562	64.08	2554
เทียบกับช่วงเวลาเดียวกัน							
ธ.ค. 64	66.17	-0.6	3.3	66.56	ธ.ค. 62	64.08	ธ.ค. 54
Q4/64	66.17	-0.6	3.3	66.56	Q4/62	64.08	Q4/54
Birth (Th Persons)							
เทียบกับทุกช่วงเวลา							
ธ.ค. 64	46.37	-41.6	29.4	79.44	ต.ค. 55	35.84	ก.พ. 64
Q4/64	142.87	-35.1	16.7	220.17	Q3/55	122.46	Q1/64
2564	544.57	-33.5	-	818.98	2555	544.57	2564
เทียบกับช่วงเวลาเดียวกัน							
ธ.ค. 64	46.37	-33.0	4.1	69.25	ธ.ค. 54	44.54	ธ.ค. 63
Q4/64	142.87	-33.2	-	213.79	Q4/54	142.87	Q4/64
Death (Th Persons)							
เทียบกับทุกช่วงเวลา							
ธ.ค. 64	51.11	-10.5	57.4	57.13	ส.ค. 64	32.47	ก.ย. 55
Q4/64	146.45	-5.0	45.9	154.20	Q3/64	100.40	Q2/54
2564	563.65	-	34.4	563.65	2564	419.27	2554
เทียบกับช่วงเวลาเดียวกัน							
ธ.ค. 64	51.11	-	50.0	51.11	ธ.ค. 64	34.06	ธ.ค. 55
Q4/64	146.45	-	37.7	146.45	Q4/64	106.37	Q4/55