



**กองทุนการออมแห่งชาติของไทย เดือน เม.ย. 2562**

- มูลค่าสินทรัพย์รวม เดือน เม.ย. 62 อยู่ที่ 5,623.0 Mn THB ขยายตัวถึง 76.6% YoY 35.0% MoM และ 47.8% YTD
- จำนวนสมาชิก เดือน เม.ย. 62 อยู่ที่ 756.5 พันคน ขยายตัวถึง 41.4% YoY 12.6% MoM และ 23.9% YTD
- สินทรัพย์รวมต่อสมาชิก เดือน เม.ย. 62 อยู่ที่ 7,432.8 THB ขยายตัวถึง 24.9% YoY 19.9% MoM และ 19.3% YTD

**การประเมินอันดับค่า อิงค่าต่ำสุด ค่าเฉลี่ย และค่าสูงสุด (ปี 2558-62)**

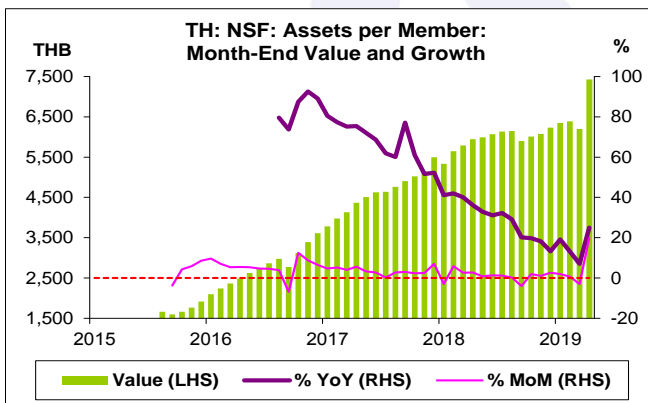
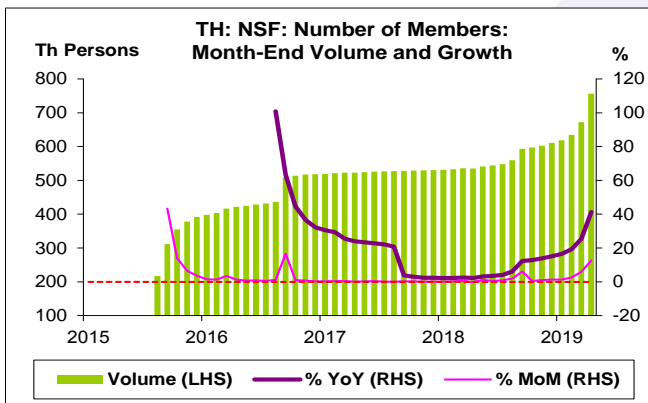
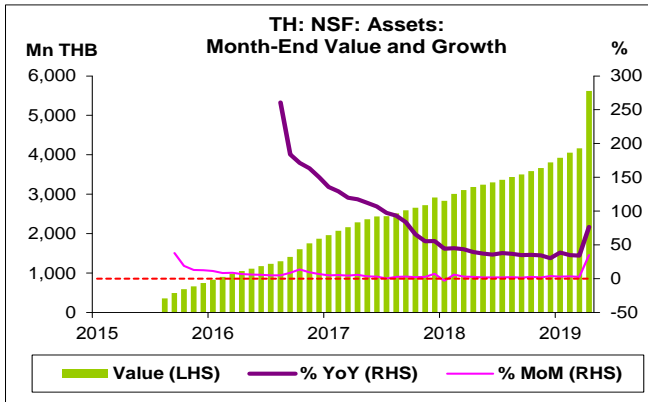
	All Periods			Same Periods		Latest
	Month	Quarter	Year	Quarter	Month	
<b>National Savings Fund (NSF)</b>						
Assets	5	5	5	5	5	Apr-19
Number of Members	5	5	5	5	5	Apr-19
Assets per Member	5	5	5	5	5	Apr-19

หมายเหตุ: 5 สูง 4 ค่อนข้างสูง 3 ปานกลาง 2 ค่อนข้างต่ำ 1 ต่ำ

**อัตราการเปลี่ยนแปลงรายปี (ปี 2558-61)**

%	Average YoY Growth	CAGR
<b>National Savings Fund (NSF)</b>		
Assets	78.8	71.9
Number of Members	16.6	16.0
Assets per Member	71.3	48.3

<sup>1</sup>ข้อมูลปี 2558-61



### กองทุนการออมแห่งชาติ (National Savings Fund: NSF)

#### มูลค่าสินทรัพย์รวม

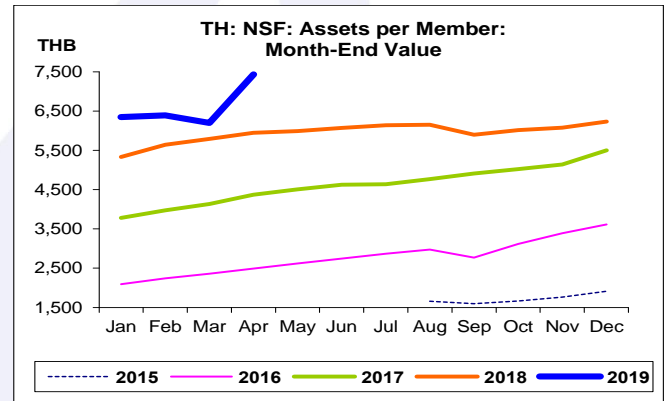
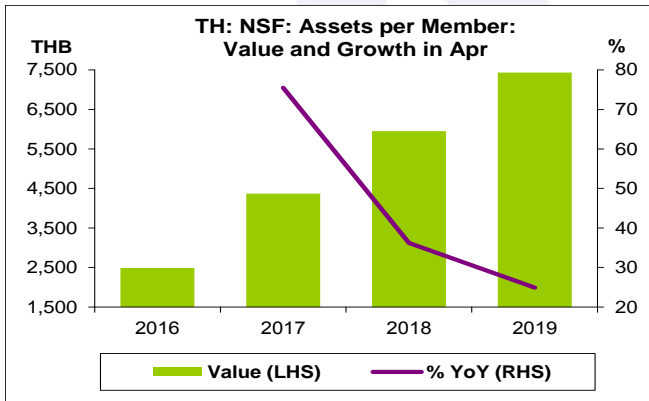
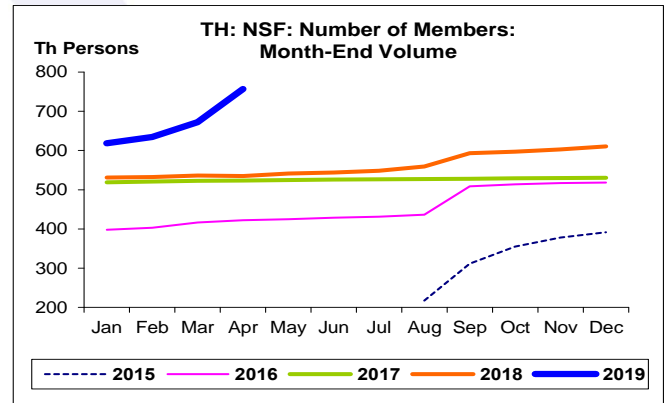
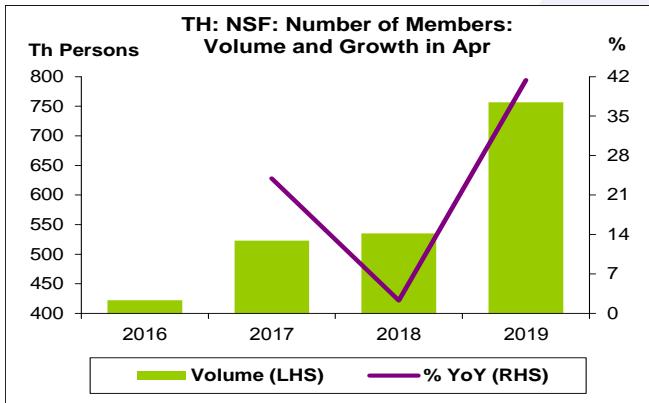
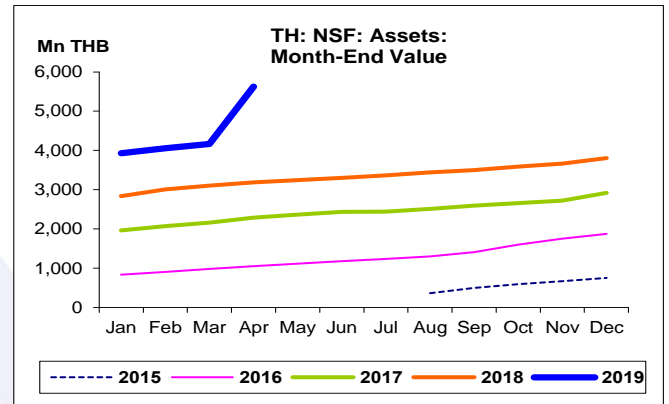
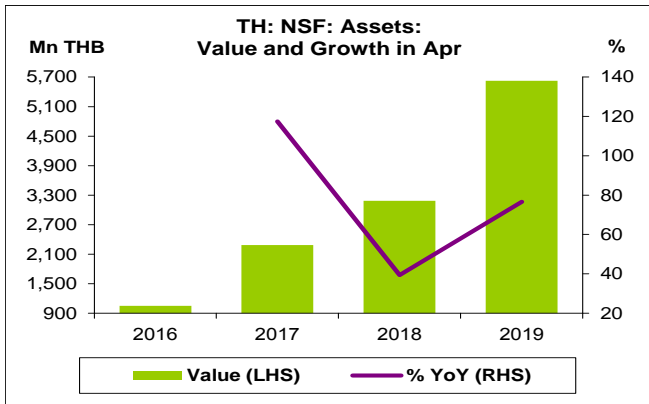
- มูลค่าสินทรัพย์รวม เดือน เม.ย. 62 อยู่ที่ 5,623.0 Mn THB สูงสุดนับตั้งแต่เดือน ส.ค. 58 โดยขยายตัวถึง 76.6% YoY ขยายตัวติดต่อกันเป็นเดือนที่ 33 ขยายตัวถึง 35.0% MoM ขยายตัวติดต่อกันเป็นเดือนที่ 15 และขยายตัวถึง 47.8% YTD

#### จำนวนสมาชิก

- จำนวนสมาชิก เดือน เม.ย. 62 อยู่ที่ 756.5 พันคน สูงสุดนับตั้งแต่เดือน ส.ค. 58 โดยขยายตัวถึง 41.4% YoY ขยายตัวติดต่อกันเป็นเดือนที่ 33 ขยายตัว 12.6% MoM ขยายตัวติดต่อกันเป็นเดือนที่ 12 และขยายตัวถึง 23.9% YTD

#### สินทรัพย์รวมต่อสมาชิก

- สินทรัพย์รวมต่อสมาชิก เดือน เม.ย. 62 อยู่ที่ 7,432.8 THB สูงสุดนับตั้งแต่เดือน ส.ค. 58 โดยขยายตัวถึง 24.9% YoY ขยายตัวติดต่อกันเป็นเดือนที่ 33 และขยายตัว 19.9% MoM และ 19.3% YTD



กองทุนการออมแห่งชาติ:  
จุดสูงสุดและต่ำสุดในแต่ละช่วงเวลา ในระยะเวลา 5 ปี (ปี 2558-62)

Mn THB	ค่าปัจจุบัน	% จาก ค่าสูงสุด	% จาก ค่าต่ำสุด	ค่าสูงสุด	Date	ค่าต่ำสุด	Date
<b>Assets (Mn THB)</b>							
เทียบกับทุกช่วงเวลา							
เม.ย. 62	5,623.0	-	1,462.4	5,623.0	เม.ย. 62	359.9	ส.ค. 58
Q1/62	4,165.0	-	738.9	4,165.0	Q1/62	496.5	Q3/58
2561	3,805.0	-	408.4	3,805.0	2561	748.5	2558
เทียบกับช่วงเวลาเดียวกัน							
เม.ย. 62	5,623.0	-	435.3	5,623.0	เม.ย. 62	1,050.5	เม.ย. 59
Q1/62	4,165.0	-	323.4	4,165.0	Q1/62	983.6	Q1/59
<b>Number of Members (Th Persons)</b>							
เทียบกับทุกช่วงเวลา							
เม.ย. 62	756.5	-	248.3	756.5	เม.ย. 62	217.2	ส.ค. 58
Q1/62	671.9	-	115.8	671.9	Q1/62	311.4	Q3/58
2561	610.7	-	55.9	610.7	2561	391.7	2558
เทียบกับช่วงเวลาเดียวกัน							
เม.ย. 62	756.5	-	79.2	756.5	เม.ย. 62	422.1	เม.ย. 59
Q1/62	671.9	-	61.2	671.9	Q1/62	416.7	Q1/59
<b>Assets per Member (THB)</b>							
เทียบกับทุกช่วงเวลา							
เม.ย. 62	7,432.8	-	366.1	7,432.8	เม.ย. 62	1,594.5	ก.ย. 58
Q1/62	6,198.9	-0.5	288.8	6,230.7	Q4/61	1,594.5	Q3/58
2561	6,230.7	-	226.1	6,230.7	2561	1,910.7	2558
เทียบกับช่วงเวลาเดียวกัน							
เม.ย. 62	7,432.8	-	198.6	7,432.8	เม.ย. 62	2,489.0	เม.ย. 59
Q1/62	6,198.9	-	162.6	6,198.9	Q1/62	2,360.2	Q1/59