

การผลิตกลุ่มบรรจุภัณฑ์พลาสติกของไทย เดือน ก.พ. 2566

- ดัชนีผลผลิตกลุ่มบรรจุภัณฑ์พลาสติก เดือน ก.พ. 66 หดตัว 11.1% YoY แต่ขยายตัว 4.0% MoM หากพิจารณา 2M/66 หดตัว 12.5% YoY
- อัตราการใช้กำลังการผลิตกลุ่มบรรจุภัณฑ์พลาสติก เดือน ก.พ. 66 อยู่ที่ 28.2% ลดลงจากช่วงเดียวกันของปีก่อน แต่เพิ่มขึ้นจากเดือนก่อน หากพิจารณา 2M/66 เหลือ 27.7% ลดลงจากช่วงเดียวกันของปีก่อน

การประเมินอันดับค่า อิงค่าต่ำสุด ค่าเฉลี่ย และค่าสูงสุด (ปี 2559-66)

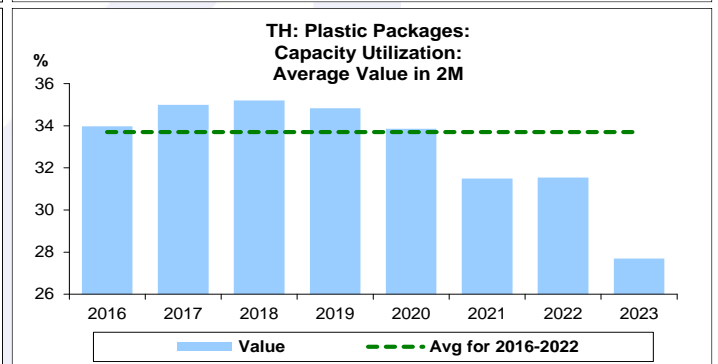
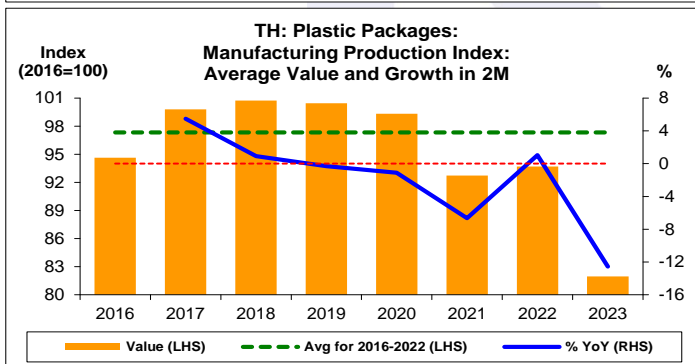
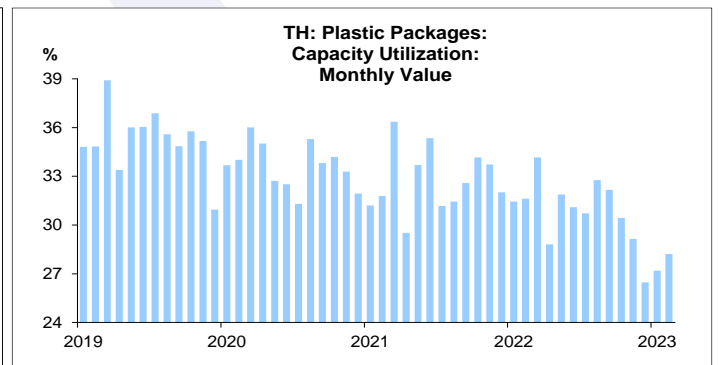
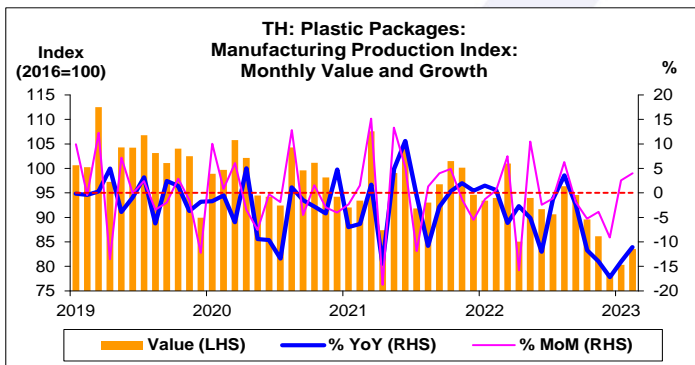
	All Periods			Same Periods			Latest
	Month	Quarter	Year	YTD	Quarter	Month	
Plastic Packages							
Manufacturing Production Index	1	1	1	1	1	1	Feb-23
Capacity Utilization	1	1	1	1	1	1	Feb-23

หมายเหตุ: 5 สูง 4 ค่อนข้างสูง 3 ปานกลาง 2 ค่อนข้างต่ำ 1 ต่ำ

อัตราการเปลี่ยนแปลงรายปี (ปี 2559-65)

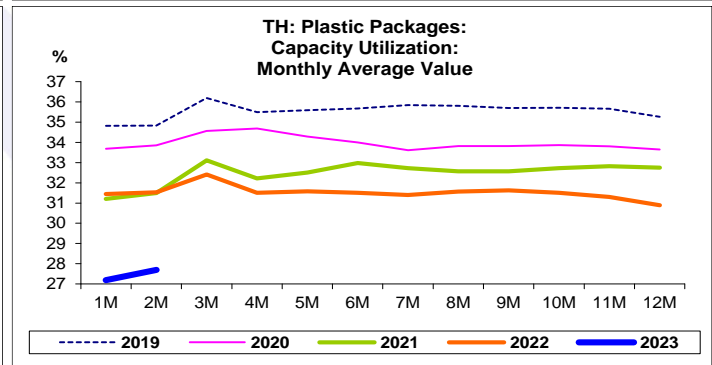
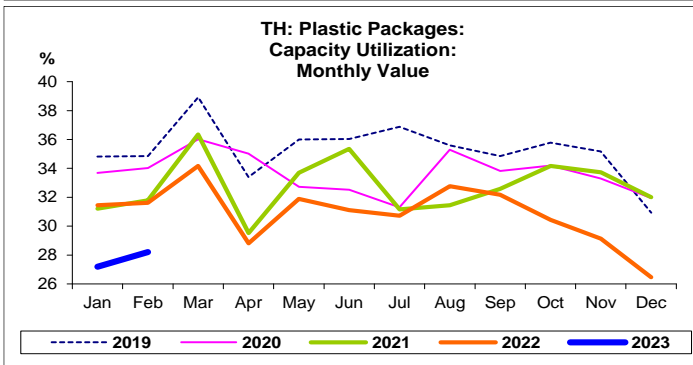
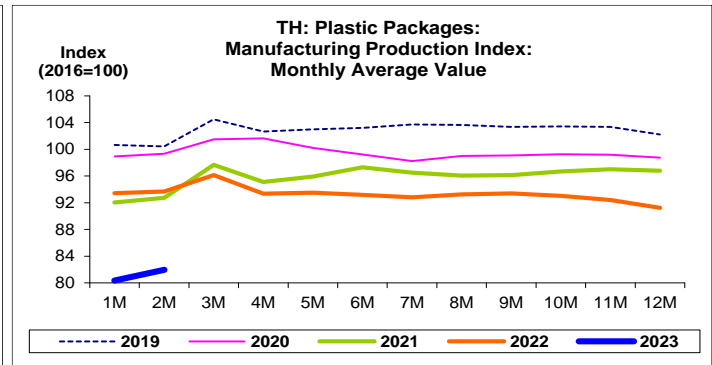
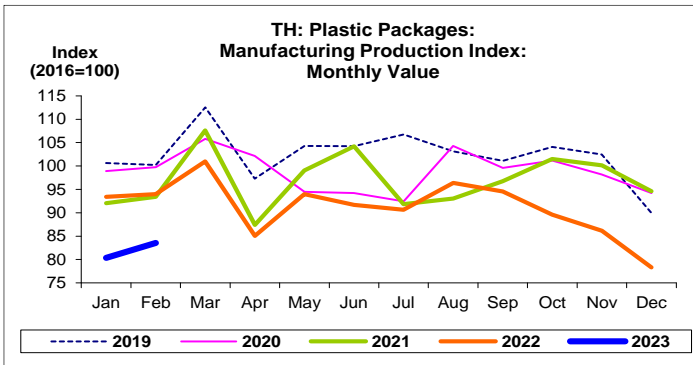
	%	Average YoY Growth	CAGR
Plastic Packages			
Manufacturing Production Index		-1.5	-1.5

ข้อมูลปี 2559-65



ที่มา: สำนักงานเศรษฐกิจอุตสาหกรรม

หมายเหตุ: 1. หมวดผลิตภัณฑ์ยางและพลาสติก คือ TSIC 22
2. ตั้งแต่เดือน ม.ค. 62 สำนักงานเศรษฐกิจอุตสาหกรรมได้ปรับน้ำหนัก และเปลี่ยนปีฐานจากปี 2554 เป็นปี 2559
3. CAGR คือ Compound Annual Growth Rate



กลุ่มบรรจุภัณฑ์พลาสติก:
จุดสูงสุดและต่ำสุดในแต่ละช่วงเวลา ในระยะเวลา 8 ปี (ปี 2559-66)

	ค่าปัจจุบัน	%ค่าสูงสุด	%ค่าต่ำสุด	ค่าสูงสุด	Date	ค่าต่ำสุด	Date
Manufacturing Production Index							
เทียบกับทุกช่วงเวลา							
ก.พ. 66	83.6	-26.5	6.7	113.7	มี.ค. 60	78.3	ธ.ค. 65
Q4/65	84.7	-19.0	-	104.6	Q1/61	84.7	Q4/65
2565	91.2	-11.4	-	103.0	2560	91.2	2565
เทียบกับช่วงเวลาเดียวกัน							
ก.พ. 66	83.6	-17.0	-	100.6	ก.พ. 61	83.6	ก.พ. 66
2M/66	82.0	-18.6	-	100.7	2M/61	82.0	2M/66
Q4/65	84.7	-17.6	-	102.8	Q4/60	84.7	Q4/65
	ค่าปัจจุบัน	ลบค่าสูงสุด	ลบค่าต่ำสุด	ค่าสูงสุด	Date	ค่าต่ำสุด	Date
Capacity Utilization (%)							
เทียบกับทุกช่วงเวลา							
ก.พ. 66	28.2	-11.5	1.7	39.7	มี.ค. 60	26.5	ธ.ค. 65
Q4/65	28.7	-7.9	-	36.6	Q1/60	28.7	Q4/65
2565	30.9	-5.2	-	36.1	2560	30.9	2565
เทียบกับช่วงเวลาเดียวกัน							
ก.พ. 66	28.2	-7.0	-	35.2	ก.พ. 61	28.2	ก.พ. 66
2M/66	27.7	-7.5	-	35.2	2M/61	27.7	2M/66
Q4/65	28.7	-7.2	-	35.9	Q4/60	28.7	Q4/65