



เงินฝาก และสินเชื่อของ 19 ธพ. ไทย เดือน ม.ค. 2560

- เงินฝากของ 19 ธพ. ไทย เดือน ม.ค. 60 จำนวน 11,463.2 Bn THB ขยายตัว 2.2% YoY และ 0.2% MoM
- สินเชื่อของ 19 ธพ. ไทย เดือน ม.ค. 60 จำนวน 10,635.5 Bn THB ขยายตัว 1.2% YoY แต่หดตัว 0.6% MoM
- L/D Ratio ของ 19 ธพ. ไทย เดือน ม.ค. 60 อยู่ที่ 92.8% ลดลงเล็กน้อยจากช่วงเดียวกันของปีก่อน และเดือนก่อน

การประเมินอันดับค่า อิงค่าต่ำสุด ค่าเฉลี่ย และค่าสูงสุด (ปี 2550-60)

	All Periods			Same Periods		Latest
	Month	Quarter	Year	Quarter	Month	
Deposits (19 Thai Banks)	5	5	5	5	5	Jan-17
Loans (19 Thai Banks)	5	5	5	5	5	Jan-17
L/D Ratio (19 Thai Banks)	3	3	3	3	3	Jan-17

หมายเหตุ: 5 สูง 4 ค่อนข้างสูง 3 ปานกลาง 2 ค่อนข้างต่ำ 1 ต่ำ

อัตราการเปลี่ยนแปลงรายปี (ปี 2550-59)

%	Average YoY Growth	CAGR
Deposits (19 Thai Banks)	7.0	7.5
Loans (19 Thai Banks)	8.2	8.4

ที่มา: ธพ. 1.1 ธนาคารแห่งประเทศไทย (ธปท.)

หมายเหตุ: 1. L/D Ratio คำนวณจากสินเชื่อต่อเงินฝาก

2. CAGR คือ Compound Annual Growth Rate

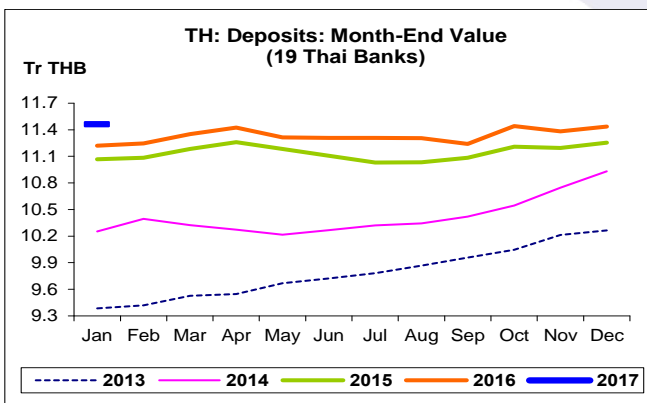
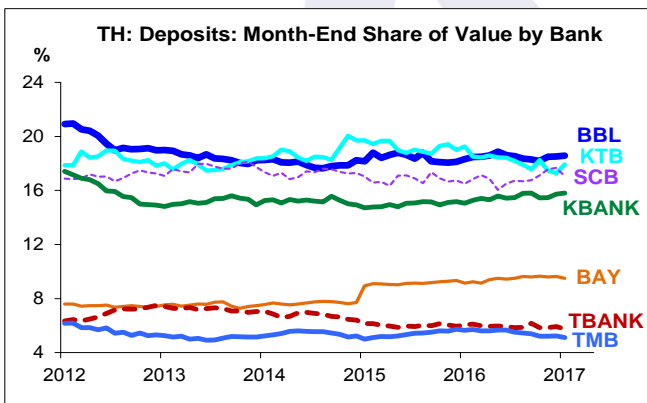
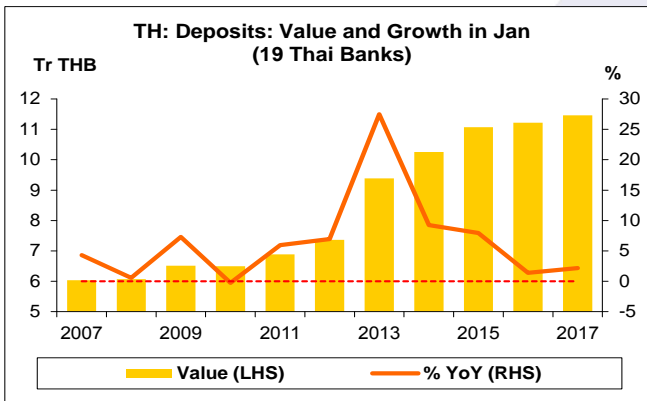
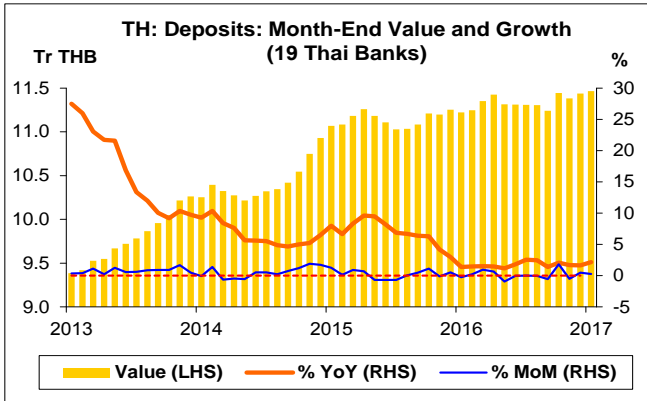
3. ธ. นครหลวงไทย ได้โอนกิจการให้ ธ. ธนชาต เมื่อวันที่ 1 ต.ค. 54 โดยข้อมูลเงินฝาก และสินเชื่อของ ธ. ธนชาต ย้อนหลังตั้งแต่เดือน ก.ย. 54 เป็นต้นไป เกิดจากการรวมของ ธ. นครหลวงไทยเข้าไปด้วย

4. ธ. แห่งประเทศจีน (ไทย) เปลี่ยนสถานะจากสาขาของ ธ. ต่างประเทศ เป็นธนาคารที่เป็นบริษัทลูกของ ธ. ต่างประเทศ เมื่อวันที่ 26 ส.ค. 57

5. ธ. กรุงศรีอยุธยา ควบรวมกิจการกับ ธ. แวงใต้เกีย-มิตซูบิชิ ยูเอเอฟ จำกัด (BTMU) สาขากรุงเทพ เมื่อวันที่ 5 ม.ค. 58

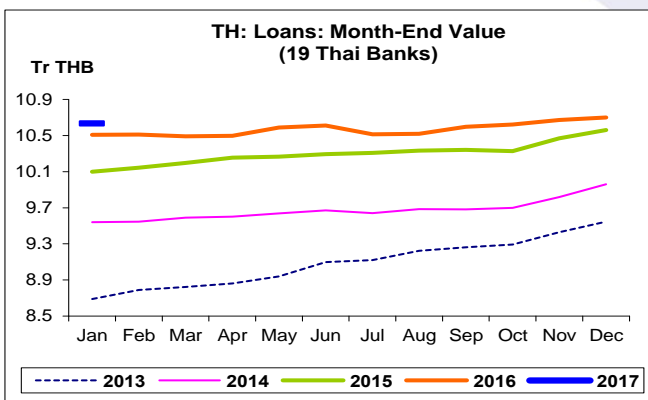
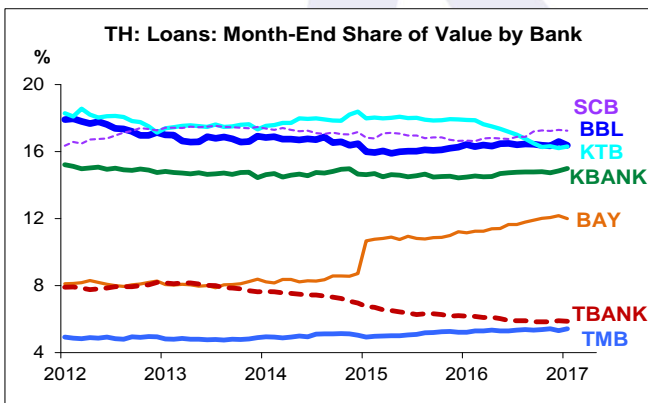
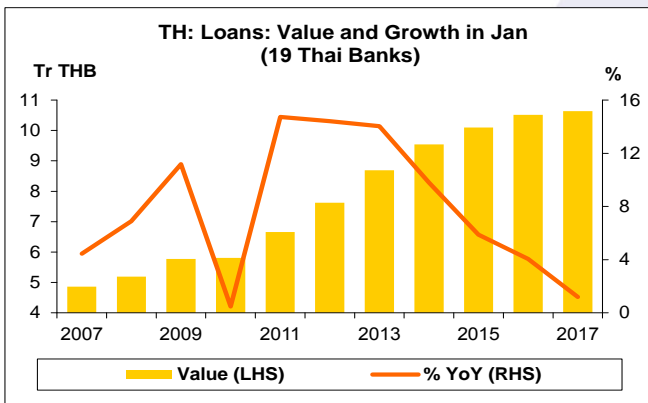
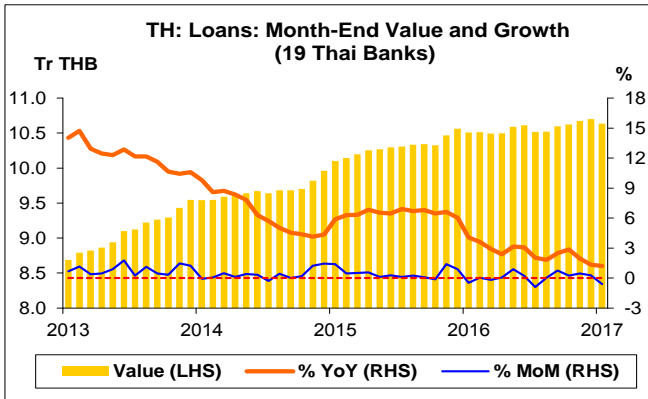
6. ธ. เอเอ็นแอส (ไทย) ยกฐานะเป็นธนาคารที่เป็นบริษัทลูกของ ธ. ต่างประเทศ เมื่อวันที่ 29 มิ.ย. 58 โดยเงินฝากและสินเชื่อของ ธ. ลีนเดือน มิ.ย. 58 ยังเป็นศูนย์

7. ธ. ซูมิโตมิ มิตซูบิ ทรัสต์ (ไทย) ยกฐานะเป็นธนาคารที่เป็นบริษัทลูกของ ธ. ต่างประเทศ เมื่อวันที่ 28 ต.ค. 58 โดยเงินฝากและสินเชื่อของ ธ. ลีน ต.ค. 58 ยังเป็นศูนย์



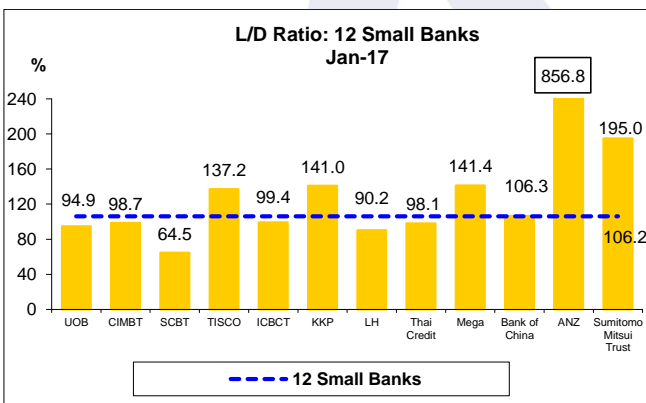
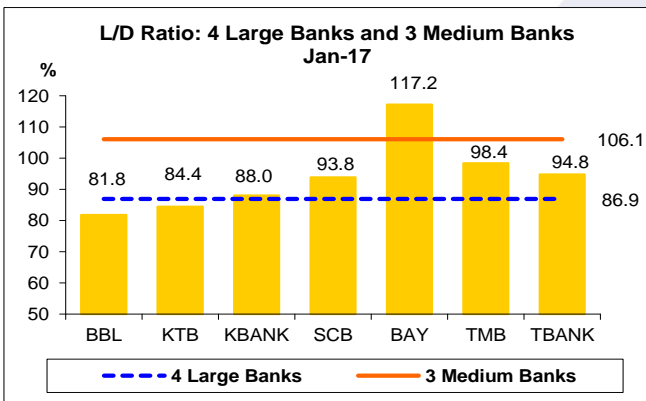
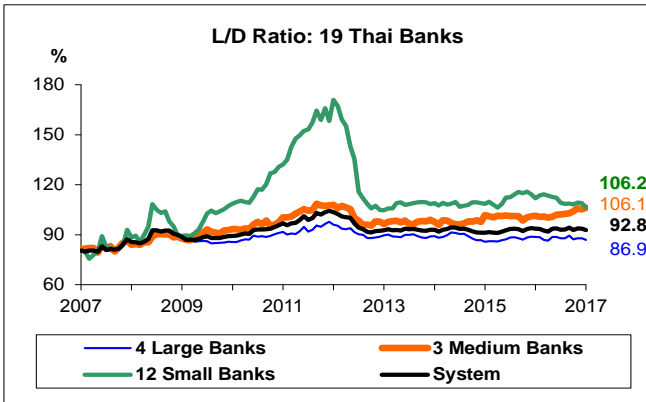
เงินฝาก

- เงินฝาก หมายถึง เงินฝากทั้งภายในประเทศและต่างประเทศ
- เงินฝากของ 19 ธพ. ไทย เดือน ม.ค. 60 จำนวน 11,463.2 Bn THB สูงสุดนับตั้งแต่เดือน ม.ค. 50 โดยเพิ่มขึ้น 241.9 Bn THB ขยายตัว 2.2% YoY ขยายตัวติดต่อกันเป็นเดือนที่ 80 โดยกลุ่ม ธพ. ขนาดใหญ่ และกลุ่ม ธพ. ขนาดเล็ก เพิ่มขึ้น 193.6 และ 52.9 Bn THB ขยายตัว 2.5% YoY และ 4.7% YoY ตามลำดับ แต่กลุ่ม ธพ. ขนาดกลาง ลดลง 4.6 Bn THB หดตัว 0.2% YoY หากพิจารณาแยกตาม ธนาคาร ธ. กสิกรไทย เพิ่มขึ้นมากที่สุด 122.2 Bn THB ขยายตัว 7.2% YoY ขณะที่ ธ. กรุงเทพ ลดลงมากที่สุด 106.1 Bn THB หดตัว 4.9% YoY
- หากเทียบกับเดือนก่อน เงินฝากของ 19 ธพ. ไทย เดือน ม.ค. 60 เพิ่มขึ้น 27.6 Bn THB ขยายตัว 0.2% MoM โดยกลุ่ม ธพ. ขนาดใหญ่ และกลุ่ม ธพ. ขนาดเล็ก เพิ่มขึ้น 38.9 และ 33.3 Bn THB ขยายตัว 0.5% MoM และ 2.9% MoM ตามลำดับ แต่กลุ่ม ธพ. ขนาดกลาง ลดลง 44.5 Bn THB หดตัว 1.9% MoM หากพิจารณาแยกตาม ธนาคาร ธ. กรุงเทพ เพิ่มขึ้นมากที่สุด 79.7 Bn THB ขยายตัว 4.0% MoM ขณะที่ ธ. ไทยพาณิชย์ ลดลงมากที่สุด 66.4 Bn THB หดตัว 3.3% MoM
- เดือน ม.ค. 60 เงินฝากของกลุ่ม ธพ. ขนาดใหญ่ กลุ่ม ธพ. ขนาดกลาง และกลุ่ม ธพ. ขนาดเล็ก คิดเป็น 69.3% 20.4% และ 10.3% ของเงินฝากของ 19 ธพ. ไทยทั้งหมด ตามลำดับ



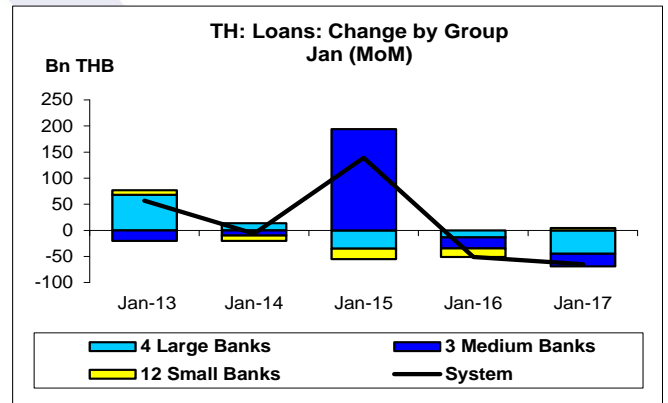
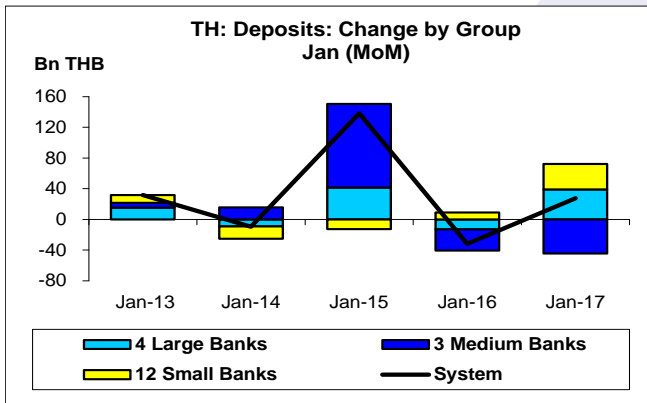
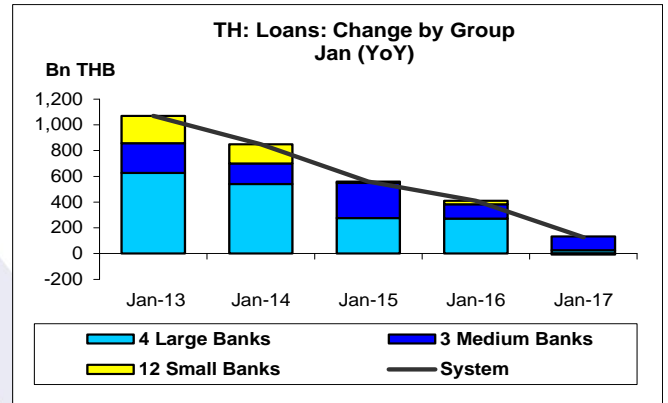
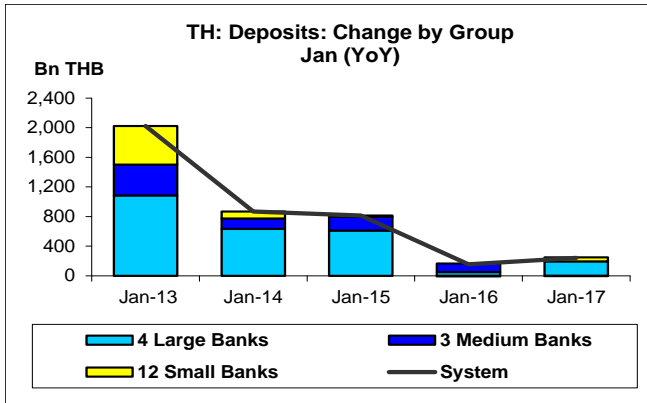
สินเชื่อ

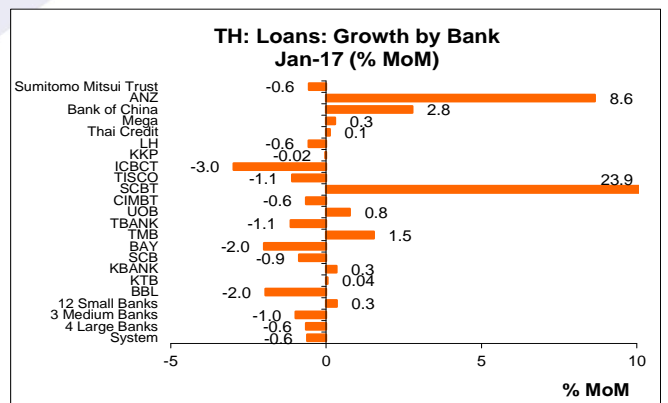
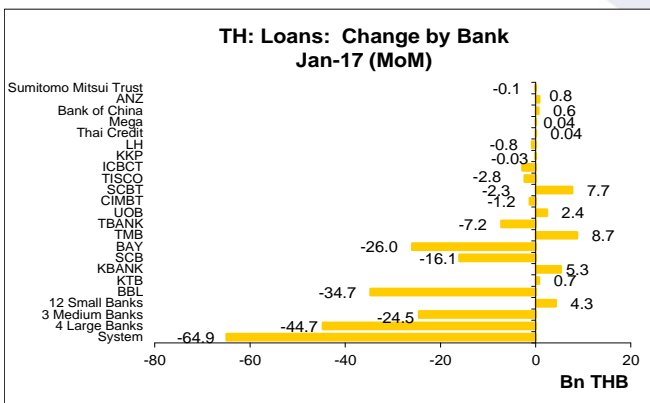
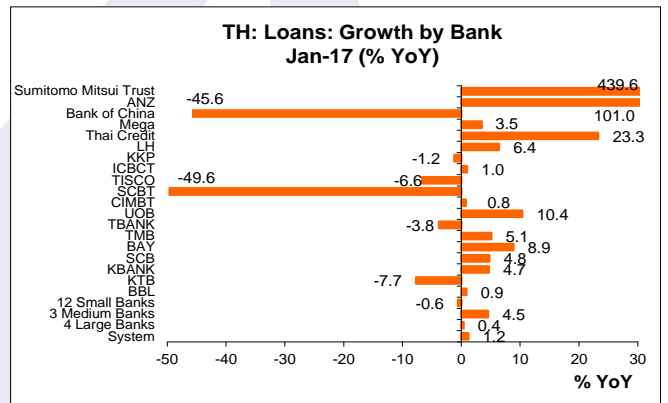
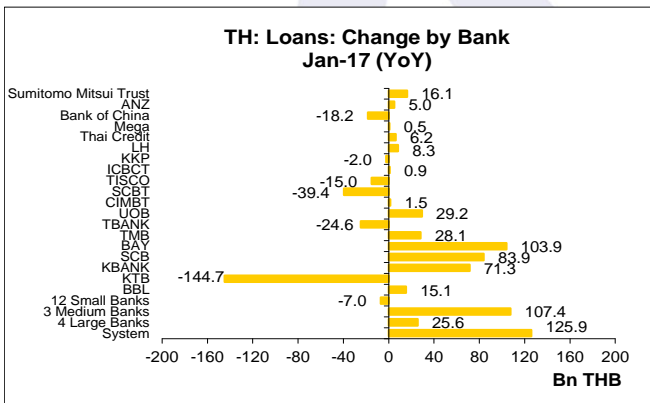
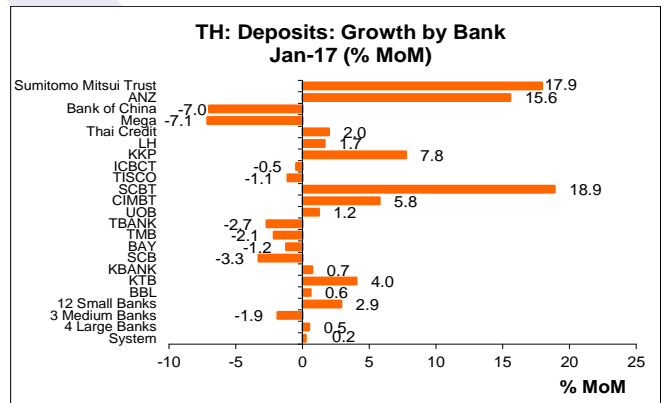
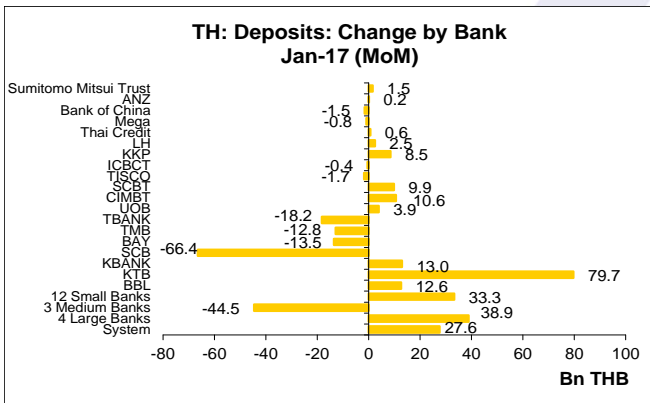
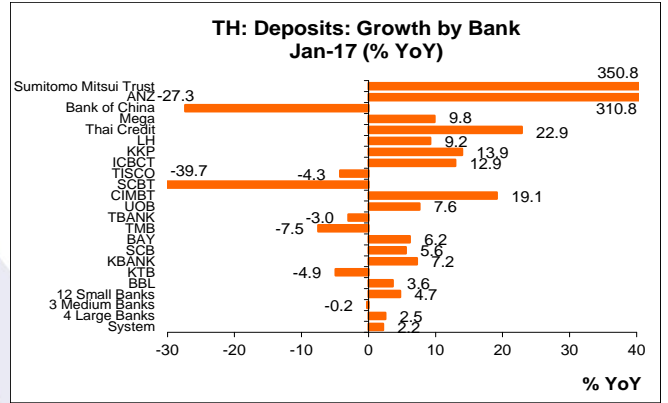
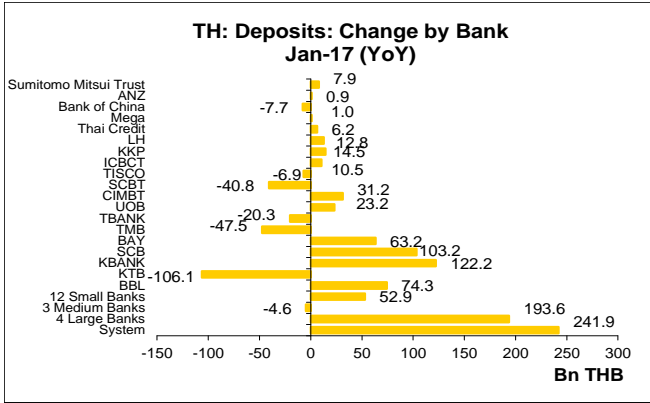
- สินเชื่อ หมายถึง สินเชื่อทั้งภายในประเทศและต่างประเทศ ซึ่งเป็นสินเชื่อ หลังหักค่าเผื่อหนี้สงสัยจะสูญ
- สินเชื่อของ 19 ธพ. ไทย เดือน ม.ค. 60 จำนวน 10,635.5 Bn THB เพิ่มขึ้น 125.9 Bn THB ขยายตัว 1.2% YoY ขยายตัวติดต่อกันเป็นเดือนที่ 85 โดยกลุ่ม ธพ. ขนาดใหญ่ และกลุ่ม ธพ. ขนาดกลาง เพิ่มขึ้น 25.6 และ 107.4 Bn THB ขยายตัว 0.4% YoY และ 4.5% YoY ตามลำดับ แต่กลุ่ม ธพ. ขนาดเล็ก ลดลง 7.0 Bn THB หดตัว 0.6% YoY หากพิจารณาแยกตามธนาคาร ธ. กรุงศรีอยุธยา เพิ่มขึ้นมากที่สุด 103.8 Bn THB ขยายตัว 8.9% YoY ขณะที่ ธ. กรุงเทพ ลดลงมากที่สุด 144.7 Bn THB หดตัว 7.7% YoY
- หากเทียบกับเดือนก่อน สินเชื่อของ 19 ธพ. ไทย เดือน ม.ค. 60 ลดลง 64.9 Bn THB หดตัว 0.6% MoM หดตัวเป็นครั้งแรก หลังจากขยายตัวติดต่อกัน 5 เดือน โดยกลุ่ม ธพ. ขนาดใหญ่ และกลุ่ม ธพ. ขนาดกลาง ลดลง 44.7 และ 24.5 Bn THB หดตัว 0.6% MoM และ 1.0% MoM ตามลำดับ แต่กลุ่ม ธพ. ขนาดเล็ก เพิ่มขึ้น 4.3 Bn THB ขยายตัว 0.3% MoM หากพิจารณาแยกตามธนาคาร ธ. ทหารไทย เพิ่มขึ้นมากที่สุด 8.7 Bn THB ขยายตัว 1.5% MoM ขณะที่ ธ. กรุงเทพ ลดลงมากที่สุด 34.7 Bn THB หดตัว 2.0% MoM
- เดือน ม.ค. 60 สินเชื่อของกลุ่ม ธพ. ขนาดใหญ่ กลุ่ม ธพ. ขนาดกลาง และกลุ่ม ธพ. ขนาดเล็ก คิดเป็น 64.9% 23.3% และ 11.8% ของสินเชื่อของ 19 ธพ. ไทยทั้งหมด ตามลำดับ

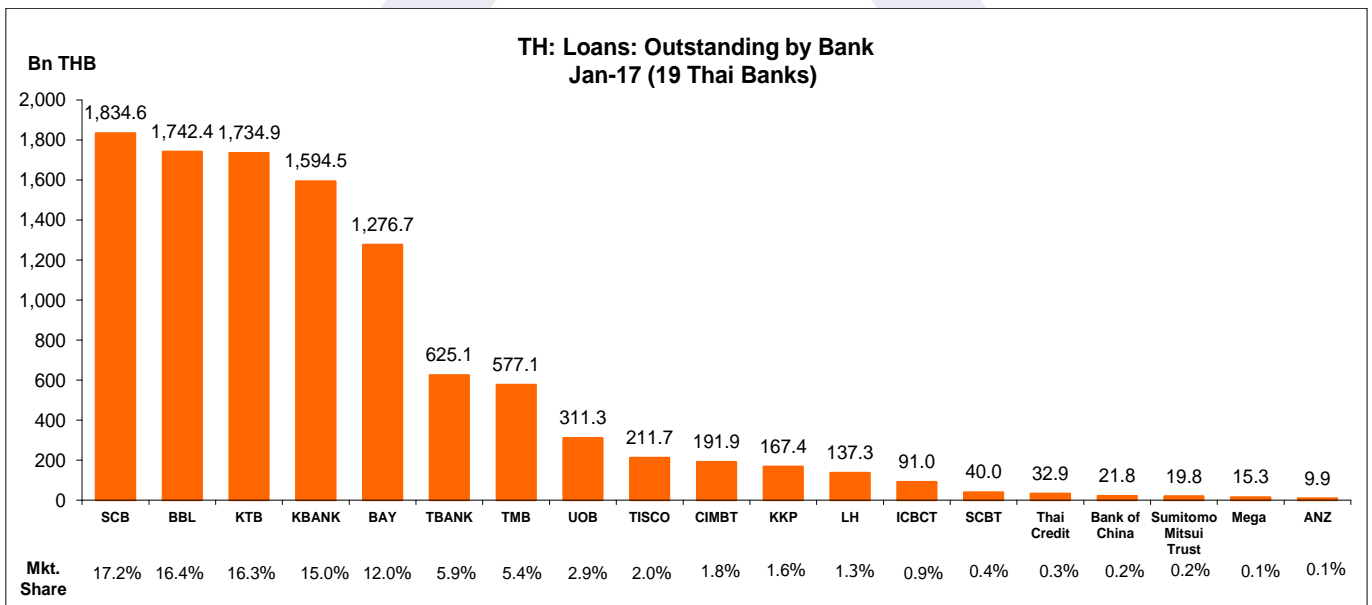
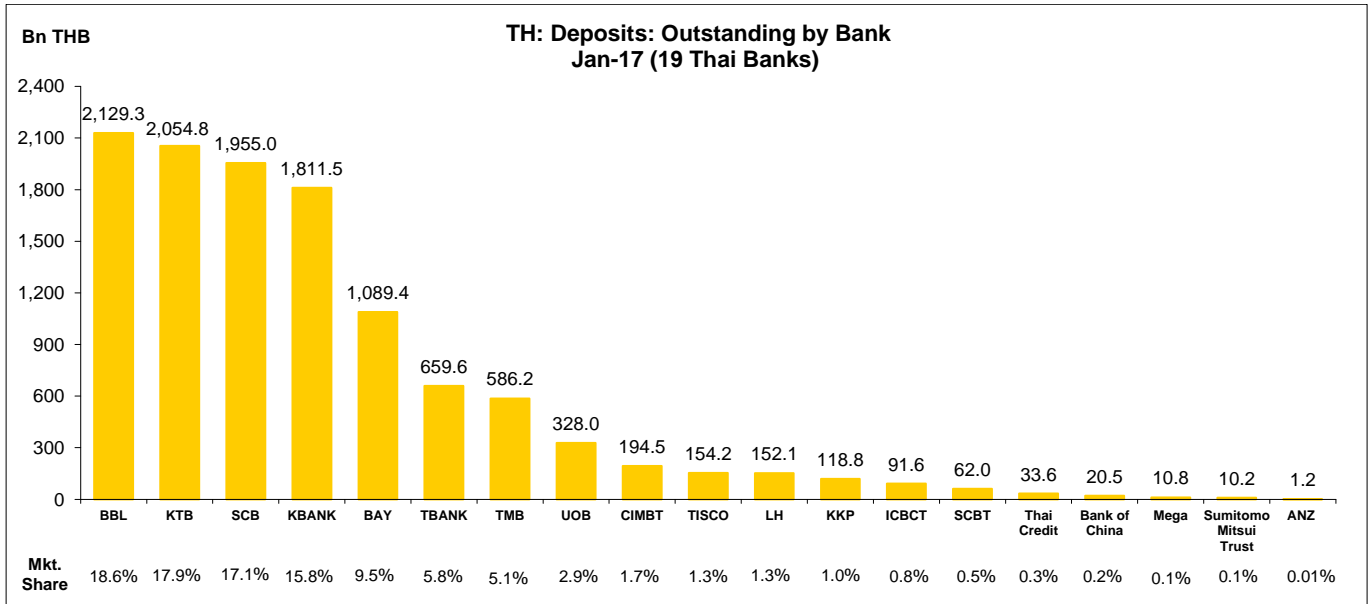


L/D Ratio

- L/D Ratio ของ 19 ธพ. ไทย เดือน ม.ค. 60 อยู่ที่ 92.8% ลดลงเล็กน้อยจาก 93.7% และ 93.6% ในช่วงเดียวกันของปีก่อน และเดือนก่อน ตามลำดับ โดยกลุ่ม ธพ. ขนาดใหญ่ อยู่ที่ 86.9% ลดลงจาก 88.7% และ 87.9% ในช่วงเดียวกันของปีก่อน และเดือนก่อน ตามลำดับ ขณะที่ กลุ่ม ธพ. ขนาดกลาง อยู่ที่ 106.1% เพิ่มขึ้นจาก 101.4% และ 105.2% ในช่วงเดียวกันของปีก่อน และเดือนก่อน ตามลำดับ ส่วนกลุ่ม ธพ. ขนาดเล็ก อยู่ที่ 106.2% ลดลงจาก 111.8% และ 108.9% ในช่วงเดียวกันของปีก่อน และเดือนก่อน ตามลำดับ







เงินฝากและสินเชื่อของ 19 ธนาคารพาณิชย์ไทย:
จุดสูงสุดและต่ำสุดในแต่ละช่วงเวลา ในระยะเวลา 11 ปี (ปี 2550-60)

Bn THB	ค่าปัจจุบัน	% จาก ค่าสูงสุด	% จาก ค่าต่ำสุด	ค่าสูงสุด	Date	ค่าต่ำสุด	Date
Deposits							
เทียบกับทุกช่วงเวลา							
ม.ค. 60	11,463.2	-	92.5	11,463.2	ม.ค. 60	5,953.5	ธ.ค. 50
Q4/59	11,435.6	-	92.1	11,435.6	Q4/59	5,953.5	Q4/50
2559	11,435.6	-	92.1	11,435.6	2559	5,953.5	2550
เทียบกับช่วงเวลาเดียวกัน							
ม.ค. 60	11,463.2	-	89.8	11,463.2	ม.ค. 60	6,038.4	ม.ค. 50
Q4/59	11,435.6	-	92.1	11,435.6	Q4/59	5,953.5	Q4/50
Loans							
เทียบกับทุกช่วงเวลา							
ม.ค. 60	10,635.5	-0.6	118.8	10,700.5	ธ.ค. 59	4,860.5	ม.ค. 50
Q4/59	10,700.5	-	116.6	10,700.5	Q4/59	4,940.7	Q1/50
2559	10,700.5	-	105.9	10,700.5	2559	5,195.8	2550
เทียบกับช่วงเวลาเดียวกัน							
ม.ค. 60	10,635.5	-	118.8	10,635.5	ม.ค. 60	4,860.5	ม.ค. 50
Q4/59	10,700.5	-	105.9	10,700.5	Q4/59	5,195.8	Q4/50

L/D Ratio ของ 19 ธนาคารพาณิชย์ไทย:
จุดสูงสุดและต่ำสุดในแต่ละช่วงเวลา ในระยะเวลา 11 ปี (ปี 2550-60)

%	ค่าปัจจุบัน	ผลต่างจาก ค่าสูงสุด	ผลต่างจาก ค่าต่ำสุด	ค่าสูงสุด	Date	ค่าต่ำสุด	Date
L/D Ratio							
เทียบกับทุกช่วงเวลา							
ม.ค. 60	92.8	-11.5	13.1	104.3	ธ.ค. 54	79.7	พ.ค. 50
Q4/59	93.6	-10.7	13.1	104.3	Q4/54	80.4	Q1/49
2559	93.6	-10.7	6.3	104.3	2554	87.3	2550
เทียบกับช่วงเวลาเดียวกัน							
ม.ค. 60	92.8	-10.7	12.3	103.5	ม.ค. 55	80.5	ม.ค. 50
Q4/59	93.6	-10.7	6.3	104.3	Q4/54	87.3	Q4/50