

ดุลงบประมาณของรัฐบาลไทย เดือน ต.ค. 2560

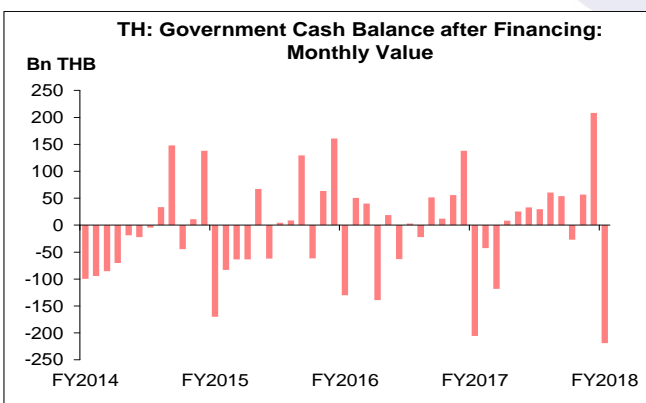
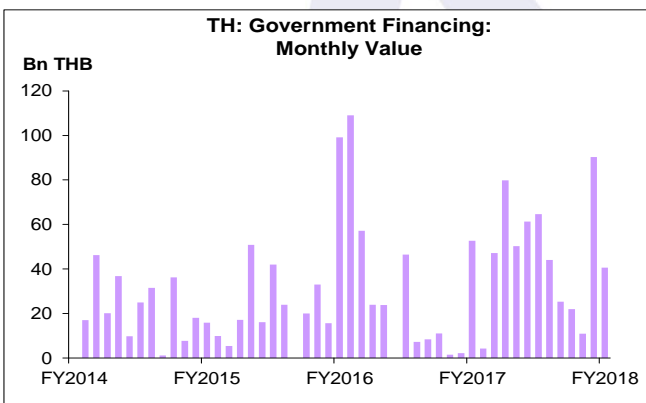
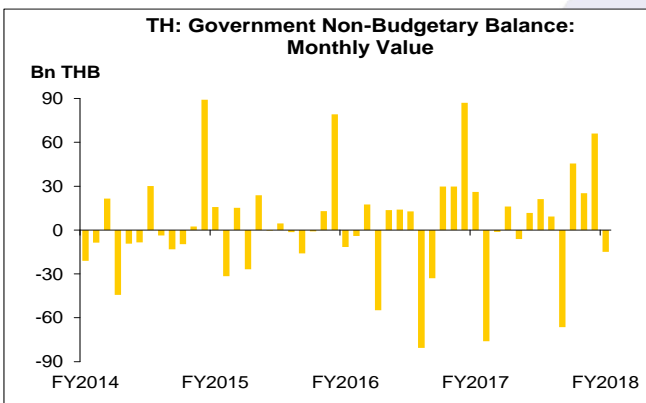
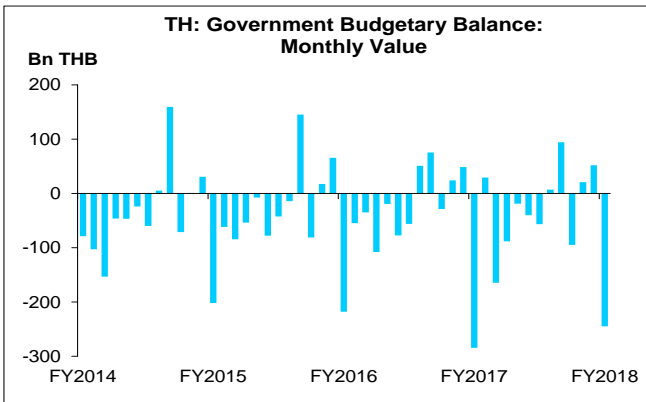
- เดือน ต.ค. 60 รายได้นำส่งคลังของรัฐบาล จำนวน 183.8 Bn THB รายจ่าย จำนวน 428.4 Bn THB ส่งผลให้ดุลงบประมาณ ขาดดุล 244.6 Bn THB ขาดดุลลดลงมากจากช่วงเดียวกันของปีก่อน แต่เปลี่ยนสถานะจากที่เกินดุลในเดือนก่อน
- ดุลเงินนอกงบประมาณ เดือน ต.ค. 60 ขาดดุล 15.0 Bn THB เปลี่ยนสถานะจากที่เกินดุลในช่วงเดียวกันของปีก่อน และเดือนก่อน
- การกู้เพื่อชดเชยการเกินดุล เดือน ต.ค. 60 จำนวน 40.6 Bn THB ลดลงมากจากช่วงเดียวกันของปีก่อน และเดือนก่อน
- ดุลเงินสดหลังกู้ เดือน ต.ค. 60 ขาดดุล 218.9 Bn THB ขาดดุลเพิ่มขึ้นมากจากช่วงเดียวกันของปีก่อน แต่เปลี่ยนสถานะจากที่เกินดุลในเดือนก่อน
- เงินคงคลัง เดือน ต.ค. 60 จำนวน 304.8 Bn THB เพิ่มขึ้นมากจากช่วงเดียวกันของปีก่อน แต่ลดลงมากจากเดือนก่อน

การประเมินอันดับค่า อิงค่าต่ำสุด ค่าเฉลี่ย และค่าสูงสุด (FY2551-61)

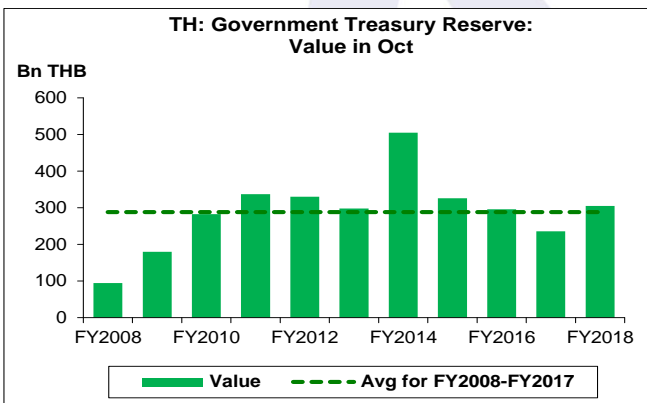
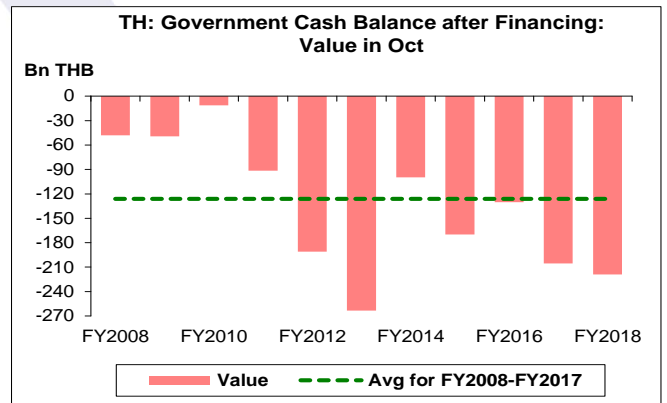
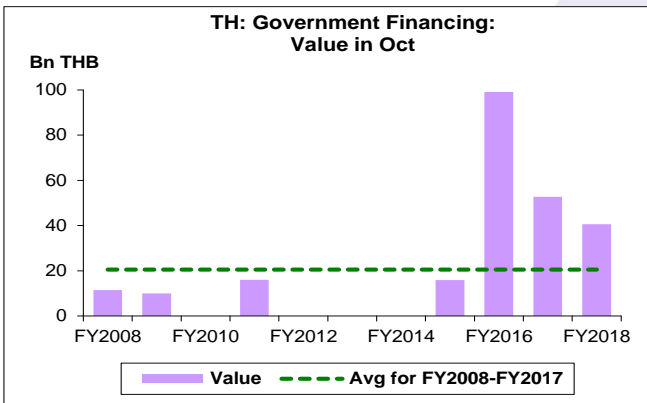
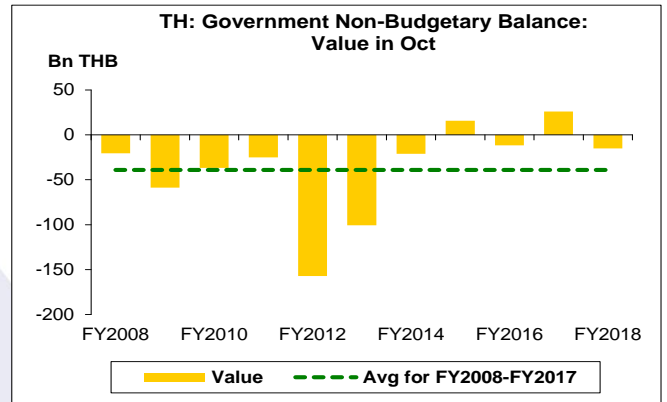
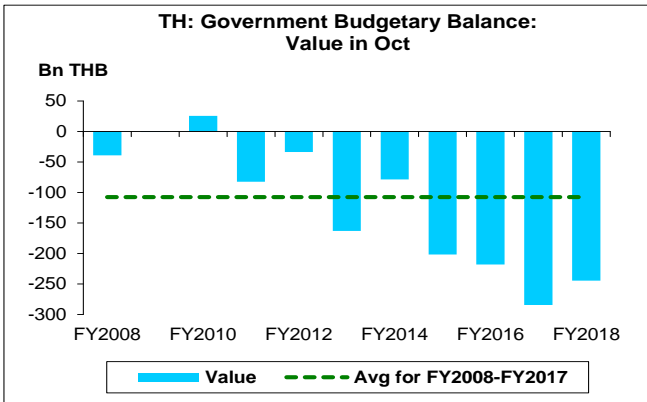
	All Periods			Same Periods			Latest
	F-Month	F-Quarter	FY	F-YTD	F-Quarter	F-Month	
Government Budgetary Balance	1	3	1	1	3	1	Oct-17
Government Non-Budgetary Balance	3	5	3	3	4	3	Oct-17
Government Financing	3	4	5	4	5	4	Oct-17
Government Cash Balance after Financing	1	5	4	1	5	1	Oct-17
Government Treasury Reserve	3	5	4	-	4	3	Oct-17

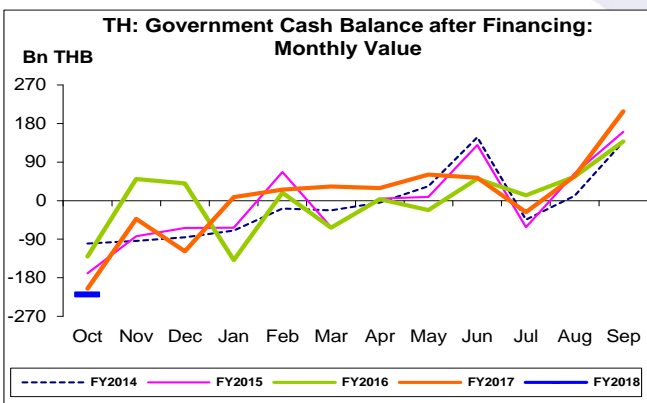
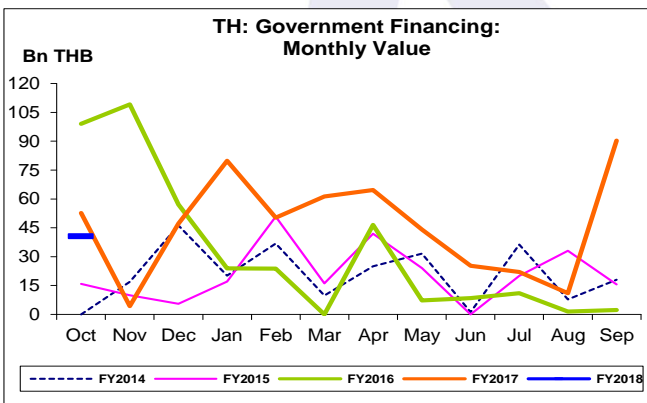
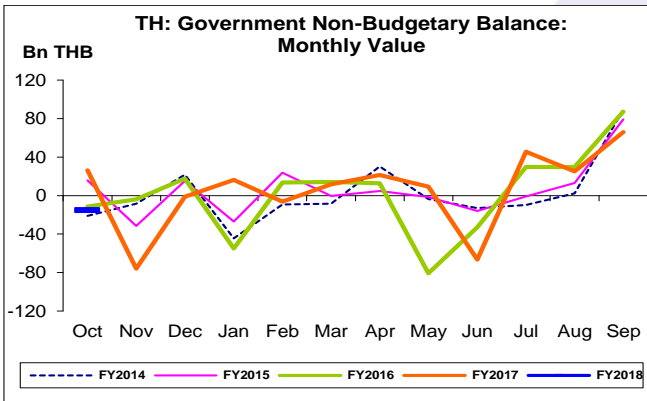
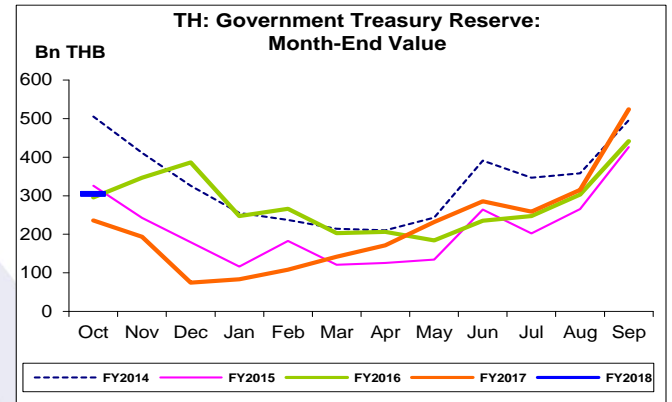
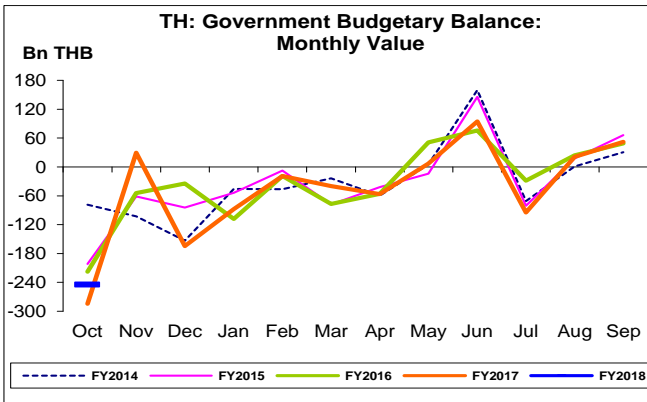
Note: F-Month, F-Quarter และ F-YTD นับตามปีงบประมาณ

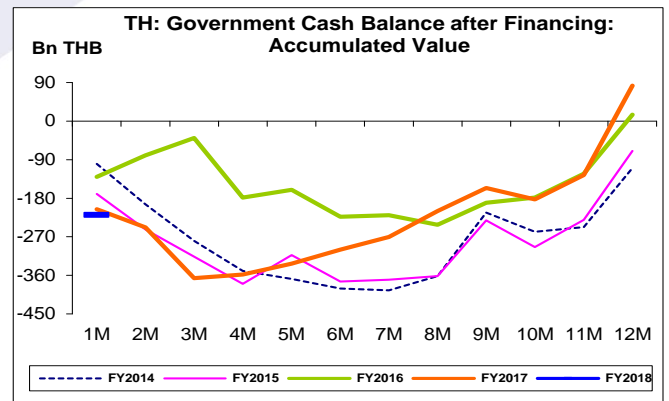
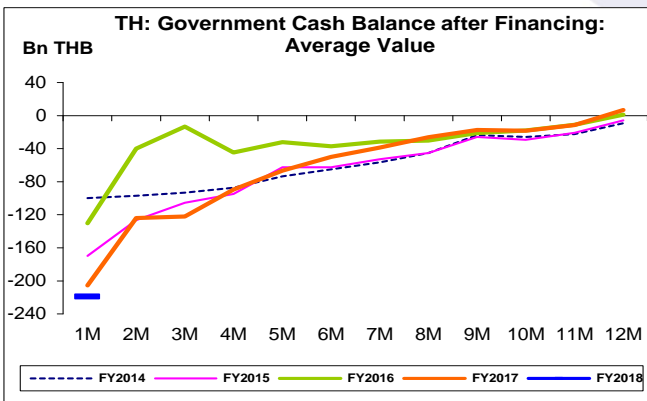
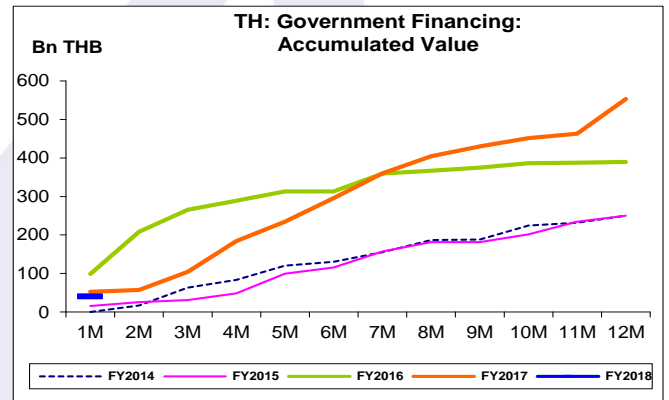
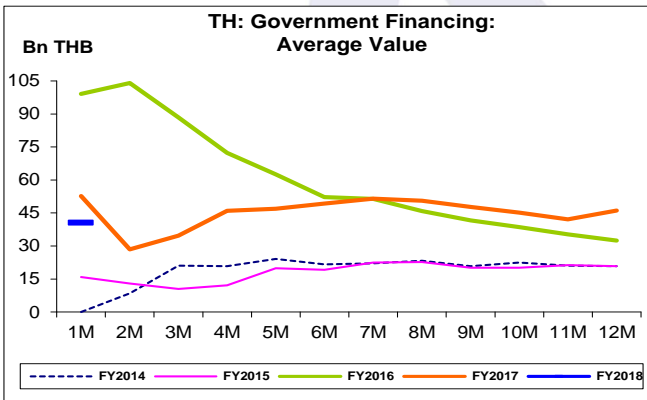
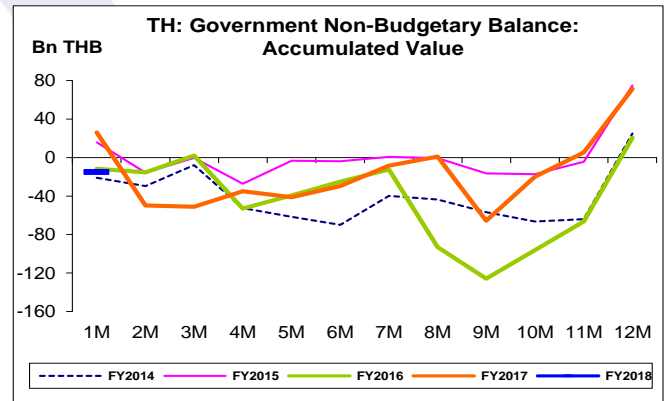
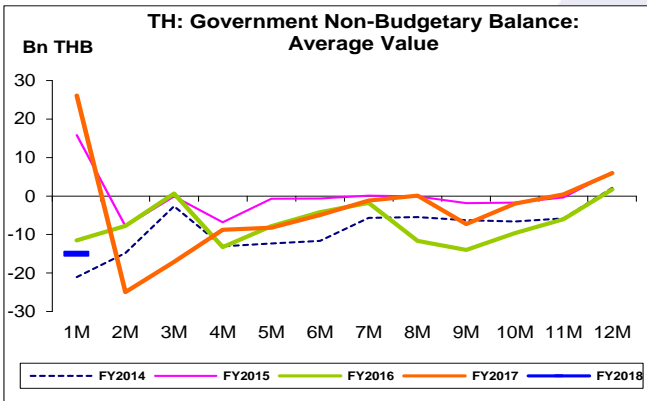
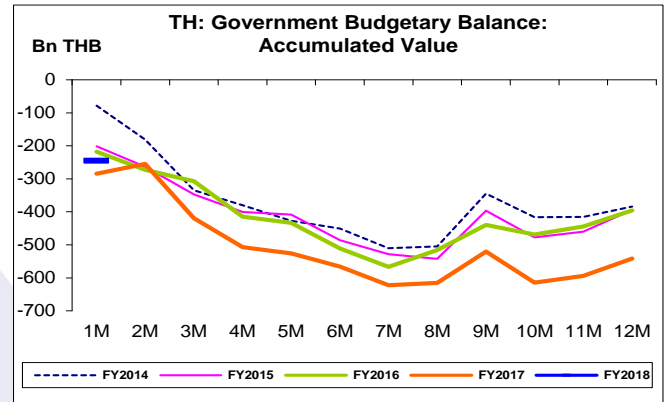
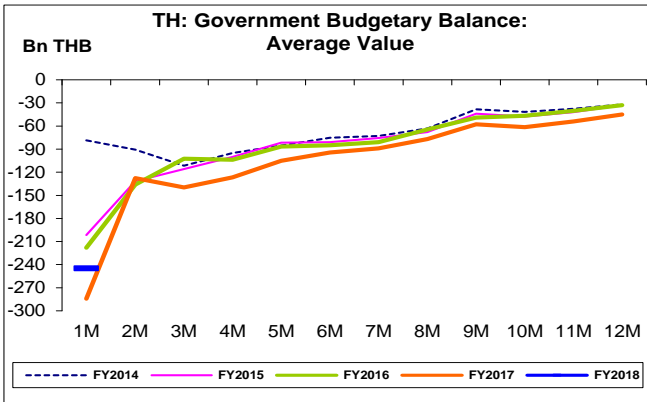
หมายเหตุ: 5 สูง 4 ค่อนข้างสูง 3 ปานกลาง 2 ค่อนข้างต่ำ 1 ต่ำ



- เดือน ต.ค. 60 รายได้นำส่งคลังของรัฐบาล จำนวน 183.8 Bn THB รายจ่าย จำนวน 428.4 Bn THB ส่งผลให้ดุลงบประมาณ ขาดดุล 244.6 Bn THB ขาดดุลลดลงมาจาก 284.3 Bn THB ในช่วงเดียวกันของปีก่อน แต่เปลี่ยนสถานะจากที่เกินดุล 52.0 Bn THB ในเดือนก่อน ทั้งนี้ ขาดดุลสูงกว่าค่าเฉลี่ยในช่วงเดียวกันของ FY51-60 ที่ขาดดุล 107.6 Bn THB มาก
- ดุลเงินนอกงบประมาณ เดือน ต.ค. 60 ขาดดุล 15.0 Bn THB เปลี่ยนสถานะจากที่เกินดุล 26.1 และ 66.1 Bn THB ในช่วงเดียวกันของปีก่อน และเดือนก่อน ตามลำดับ ทั้งนี้ ขาดดุลต่ำกว่าค่าเฉลี่ยในช่วงเดียวกันของ FY51-60 ที่ขาดดุล 38.9 Bn THB มาก
- การกู้เพื่อชดเชยการขาดดุล เดือน ต.ค. 60 จำนวน 40.6 Bn THB ลดลงมาจาก 52.7 และ 90.2 Bn THB ในช่วงเดียวกันของปีก่อน และเดือนก่อน ตามลำดับ ทั้งนี้ สูงกว่าค่าเฉลี่ยในช่วงเดียวกันของ FY51-60 ที่ 20.5 Bn THB มาก
- ดุลเงินสดหลังกู้ เดือน ต.ค. 60 ขาดดุล 218.9 Bn THB ขาดดุลเพิ่มขึ้นมาจาก 205.5 Bn THB ในช่วงเดียวกันของปีก่อน แต่เปลี่ยนสถานะจากที่เกินดุล 208.4 Bn THB ในเดือนก่อน ทั้งนี้ ขาดดุลสูงกว่าค่าเฉลี่ยในช่วงเดียวกันของ FY51-60 ที่ขาดดุล 126.0 Bn THB มาก







ดูลงประมาณ:

จุดสูงสุดและต่ำสุดในแต่ละช่วงเวลา ในระยะเวลา 11 ปี (FY2551-61)

Bn THB	ค่าปัจจุบัน	ผลต่างจาก ค่าสูงสุด	ผลต่างจาก ค่าต่ำสุด	ค่าสูงสุด	Date	ค่าต่ำสุด	Date
Government Budgetary Balance							
เทียบกับทุกช่วงเวลา							
ด.ค. 60	-244.6	-437.3	39.7	192.7	มี.ย. 55	-284.3	ด.ค. 59
Q4/FY60	-21.6	-195.8	397.8	174.2	Q3/FY55	-419.4	Q1/FY60
FY60	-541.7	-466.0	-	-75.8	FY53	-541.7	FY60
เทียบกับช่วงเวลาเดียวกัน							
ด.ค. 60	-244.6	-270.0	39.7	25.5	ด.ค. 52	-284.3	ด.ค. 59
Q4/FY60	-21.6	-66.0	95.8	44.4	Q4/FY59	-117.4	Q4/FY52
Government Non-Budgetary Balance							
เทียบกับทุกช่วงเวลา							
ด.ค. 60	-15.0	-159.1	142.2	144.1	ก.ย. 56	-157.2	ด.ค. 54
Q4/FY60	136.8	-9.8	307.8	146.6	Q4/FY59	-171.0	Q1/FY55
FY60	71.3	-106.2	92.8	177.4	FY54	-21.6	FY53
เทียบกับช่วงเวลาเดียวกัน							
ด.ค. 60	-15.0	-41.1	142.2	26.1	ด.ค. 59	-157.2	ด.ค. 54
Q4/FY60	136.8	-9.8	110.4	146.6	Q4/FY59	26.4	Q4/FY51
Government Financing							
เทียบกับทุกช่วงเวลา							
ด.ค. 60	40.6	-68.5	40.6	109.1	พ.ย. 58	0.0	ด.ค. 52
Q4/FY60	123.2	-142.1	123.2	265.3	Q1/FY59	0.0	Q1/FY55
FY60	552.9	-	387.9	552.9	FY60	165.0	FY51
เทียบกับช่วงเวลาเดียวกัน							
ด.ค. 60	40.6	-58.5	40.6	99.1	ด.ค. 58	0.0	ด.ค. 52
Q4/FY60	123.2	-	120.2	123.2	Q4/FY60	3.0	Q4/FY53
Government Cash Balance after Financing							
เทียบกับทุกช่วงเวลา							
ด.ค. 60	-218.9	-470.2	44.5	251.2	ก.ย. 54	-263.4	ด.ค. 55
Q4/FY60	238.5	-112.0	604.9	350.4	Q3/FY55	-366.4	Q1/FY60
FY60	82.5	-52.8	191.8	135.2	FY53	-109.3	FY57
เทียบกับช่วงเวลาเดียวกัน							
ด.ค. 60	-218.9	-207.7	44.5	-11.3	ด.ค. 52	-263.4	ด.ค. 55
Q4/FY60	238.5	-	198.3	238.5	Q4/FY60	40.1	Q4/FY51
Government Treasury Reserve							
เทียบกับทุกช่วงเวลา							
ด.ค. 60	304.8	-300.2	267.8	605.1	ก.ย. 56	37.0	ม.ค. 52
Q4/FY60	523.8	-81.3	472.9	605.1	Q4/FY56	50.8	Q2/FY52
FY60	523.8	-81.3	294.7	605.1	FY56	229.0	FY51
เทียบกับช่วงเวลาเดียวกัน							
ด.ค. 60	304.8	-200.5	210.3	505.3	ด.ค. 56	94.5	ด.ค. 50
Q4/FY60	523.8	-81.3	294.7	605.1	Q4/FY56	229.0	Q4/FY51