

สินเชื่อส่วนบุคคลที่ไม่มีหลักประกันในไทย เดือน ม.ค. 2562

- สินเชื่อส่วนบุคคลที่ไม่มีหลักประกัน เดือน ม.ค. 62 จำนวน 385.3 Bn THB ขยายตัว 9.0% YoY และ 0.5% MoM
- จำนวนบัญชีสินเชื่อส่วนบุคคลที่ไม่มีหลักประกัน เดือน ม.ค. 62 จำนวน 13,435.8 พันบัญชี ขยายตัว 5.3% YoY และ 0.2% MoM
- สินเชื่อส่วนบุคคลที่ไม่มีหลักประกันต่อบัญชี เดือน ม.ค. 62 จำนวน 28,673.6 THB ขยายตัว 3.5% YoY และ 0.3% MoM

การประเมินอันดับค่า อิงค่าต่ำสุด ค่าเฉลี่ย และค่าสูงสุด (ปี 2552-62)

	All Periods			Same Periods		Latest
	Month	Quarter	Year	Quarter	Month	
Unsecured Personal Loans						
Value	5	5	5	5	5	Jan-19
Number of Accounts	5	5	5	5	5	Jan-19
Value per Account	5	5	5	5	5	Jan-19

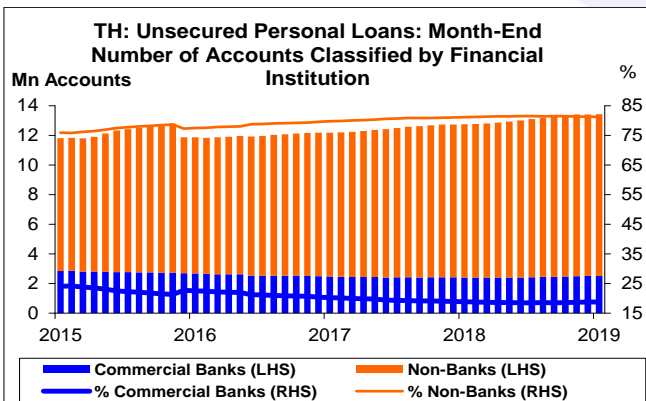
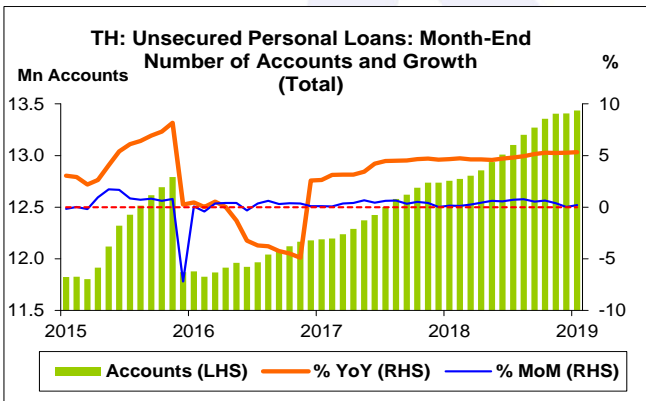
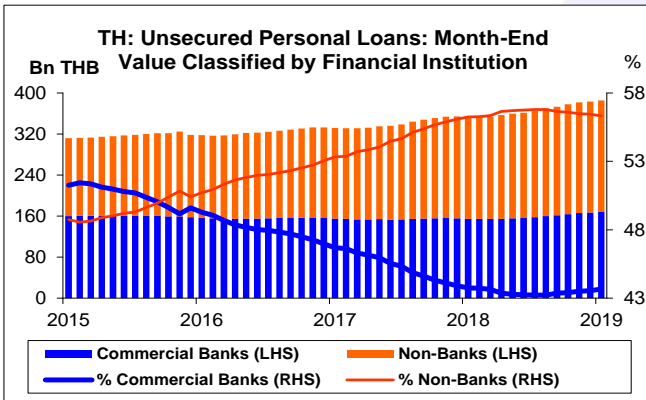
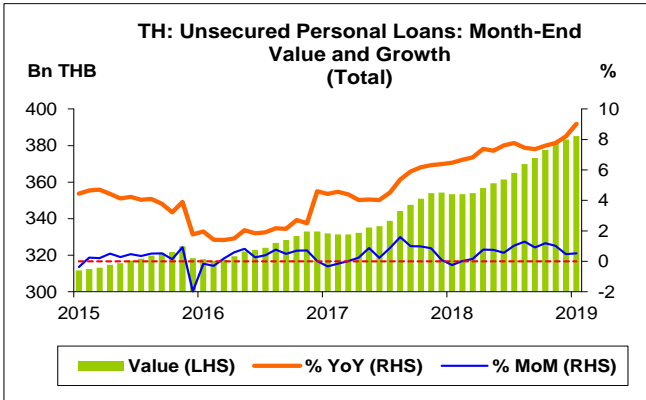
หมายเหตุ: 5 สูง 4 ค่อนข้างสูง 3 ปานกลาง 2 ค่อนข้างต่ำ 1 ต่ำ

อัตราการเปลี่ยนแปลงรายปี (ปี 2552-61)

%	Average YoY Growth	CAGR
Unsecured Personal Loans		
Value	7.1	6.7
Number of Accounts	5.0	4.9
Value per Account	1.9	1.8

ที่มา: ธนาคารแห่งประเทศไทย (ธปท.)

- หมายเหตุ: 1. สินเชื่อส่วนบุคคลที่ไม่มีหลักประกัน ไม่รวมสินเชื่อบัตรเครดิต
2. ธปท. ได้ปรับข้อมูลตั้งแต่เดือน พ.ย. 53 เนื่องจากพบว่า ที่ผ่านมา ธพ. บางแห่งส่งข้อมูลที่ไม่ตรงกับนิยามของสินเชื่อส่วนบุคคลที่ไม่มีหลักประกัน ส่งผลให้สินเชื่อลดลงมาก
3. สินเชื่อส่วนบุคคลรวม (คำนวณโดยฝ่ายวิจัย) ประกอบด้วย สินเชื่อส่วนบุคคลที่ไม่มีหลักประกัน สินเชื่อบัตรเครดิต และสินเชื่อที่อยู่อาศัย
4. สินเชื่อรวมทั้งระบบ (คำนวณโดยฝ่ายวิจัย) ประกอบด้วย สินเชื่อธนาคารพาณิชย์ สถาบันการเงินเฉพาะกิจที่เป็นธนาคาร และกลุ่ม Non-Banks
5. สินเชื่อที่อยู่อาศัย เป็นข้อมูลไตรมาสที่ 4 ปี 61
6. สินเชื่อรวมของกลุ่ม Non-Banks ประกอบด้วย เฉพาะสินเชื่อส่วนบุคคลที่ไม่มีหลักประกัน และสินเชื่อบัตรเครดิต
7. ตั้งแต่เดือน ธ.ค. 58 ผู้ประกอบธุรกิจที่มีใช้สถาบันการเงินบางแห่ง ปรับปรุงการรายงานข้อมูลตามค่านิยามของ ธปท.
8. CAGR คือ Compound Annual Growth Rate

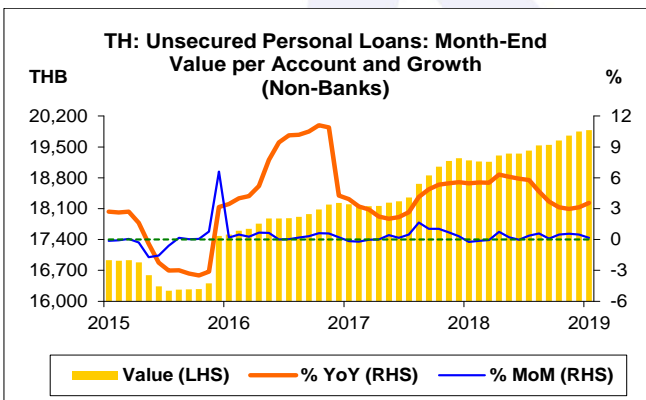
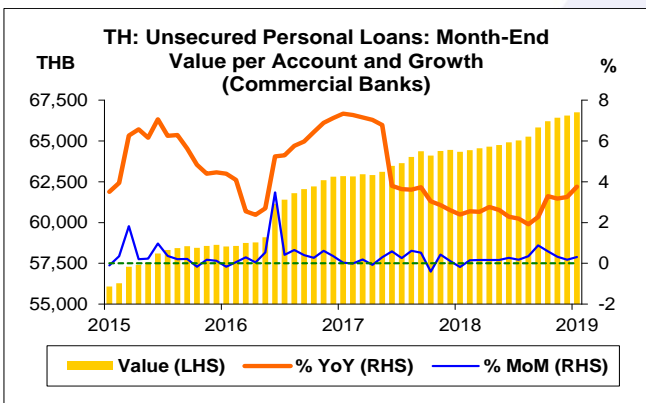
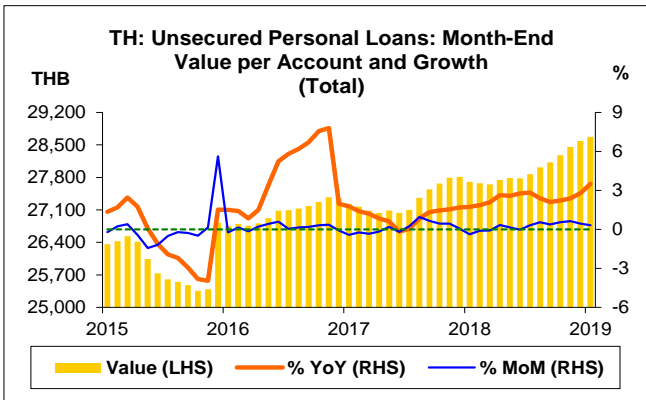


สินเชื่อส่วนบุคคลที่ไม่มีหลักประกัน

- สินเชื่อส่วนบุคคลที่ไม่มีหลักประกัน เดือน ม.ค. 62 จำนวน 385.3 Bn THB สูงสุดนับตั้งแต่เดือน ม.ค. 52 โดยเพิ่มขึ้น 31.9 Bn THB ขยายตัว 9.0% YoY ขยายตัวติดต่อกันเป็นเดือนที่ 87 โดยกลุ่ม ธพ. และกลุ่ม Non-Banks ต่างขยายตัว 8.8% และ 9.2% YoY ตามลำดับ ทั้งนี้ สินเชื่อส่วนบุคคลที่ไม่มีหลักประกัน กลุ่ม ธพ. และกลุ่ม Non-Banks ต่างสูงสูดนับตั้งแต่เดือน ม.ค. 52
- หากเทียบกับเดือนก่อน สินเชื่อส่วนบุคคลที่ไม่มีหลักประกัน เดือน ม.ค. 62 เพิ่มขึ้น 2.0 Bn THB ขยายตัว 0.5% MoM ขยายตัวติดต่อกันเป็นเดือนที่ 12 โดยกลุ่ม ธพ. และกลุ่ม Non-Banks ต่างขยายตัว 0.8% และ 0.3% MoM ตามลำดับ
- เดือน ม.ค. 62 สินเชื่อส่วนบุคคลที่ไม่มีหลักประกันของกลุ่ม ธพ. และกลุ่ม Non-Banks คิดเป็น 43.7% และ 56.3% ของสินเชื่อส่วนบุคคลที่ไม่มีหลักประกันทั้งหมด ตามลำดับ
- เดือน ม.ค. 62 สินเชื่อส่วนบุคคลที่ไม่มีหลักประกัน คิดเป็น 8.6% ของสินเชื่อส่วนบุคคลรวม ทั้งนี้ สินเชื่อส่วนบุคคลรวม เดือน ม.ค. 62 จำนวน 4,482.6 Bn THB
- เดือน ม.ค. 62 สินเชื่อส่วนบุคคลที่ไม่มีหลักประกัน คิดเป็น 2.3% ของสินเชื่อรวมทั้งระบบ ทั้งนี้ สินเชื่อรวมทั้งระบบ เดือน ม.ค. 62 จำนวน 16,807.8 Bn THB

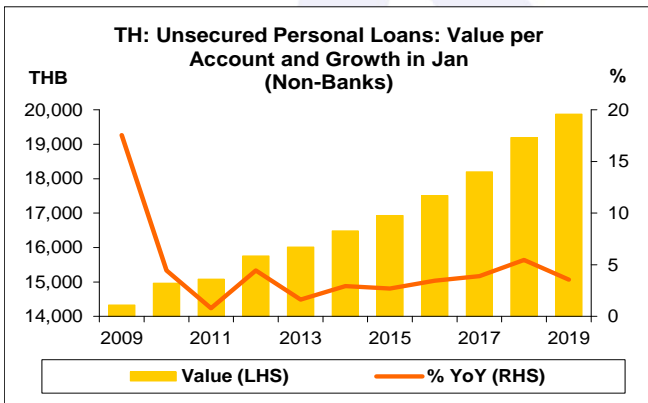
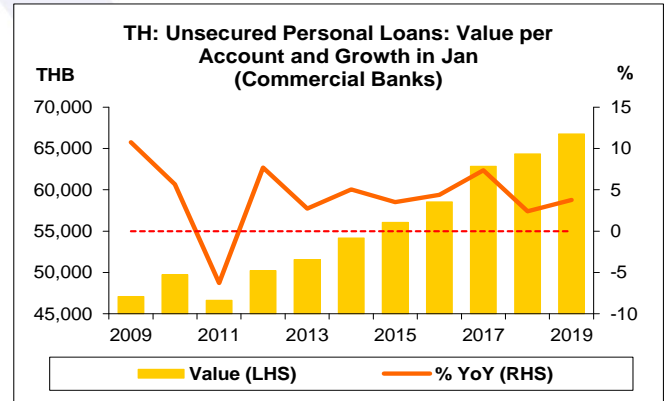
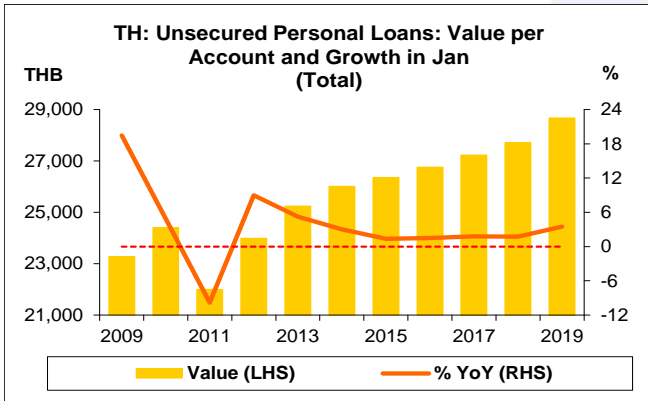
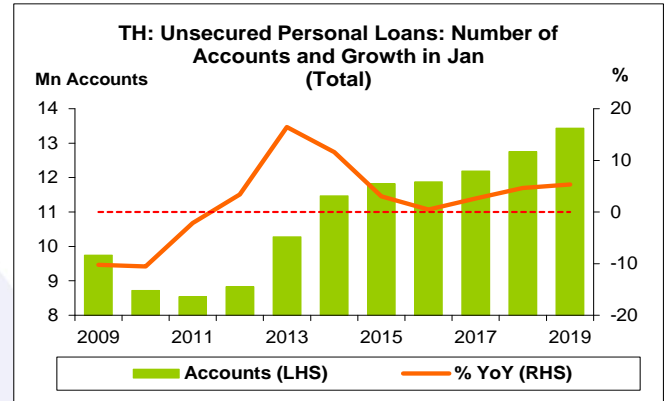
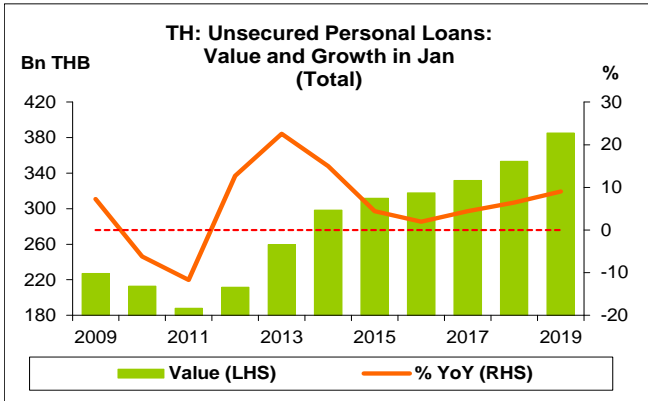
จำนวนบัญชีสินเชื่อส่วนบุคคลที่ไม่มีหลักประกัน

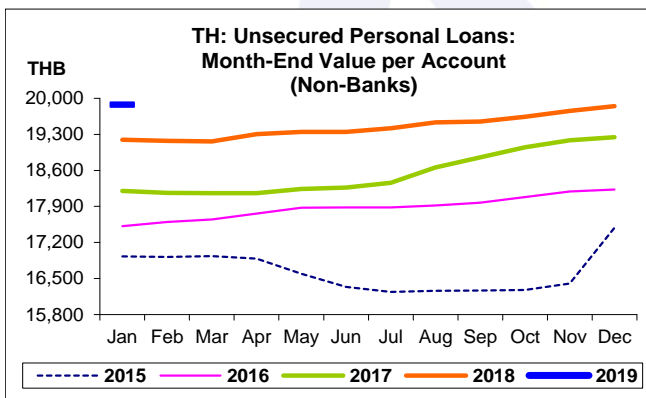
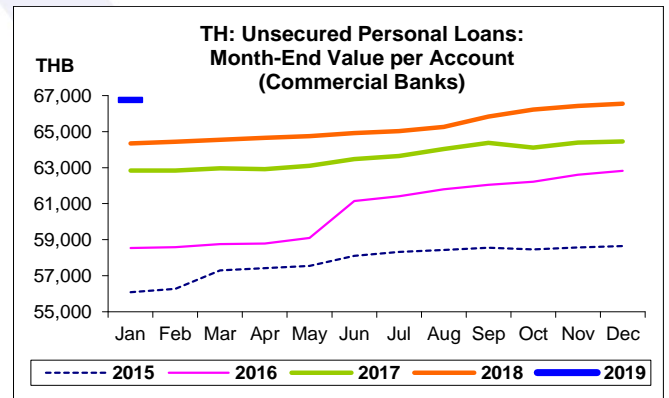
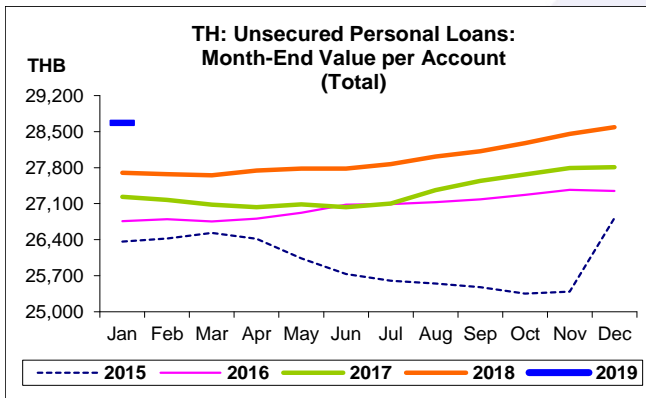
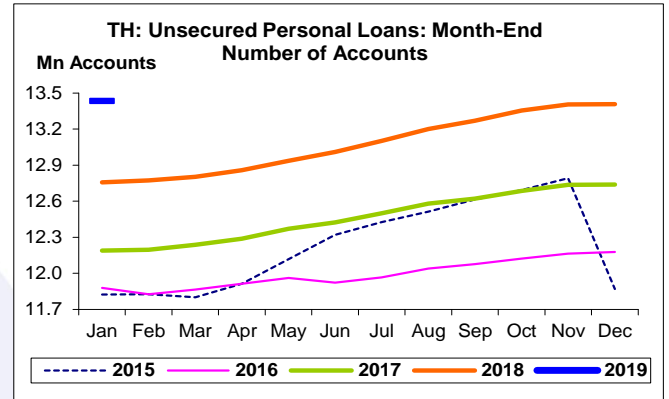
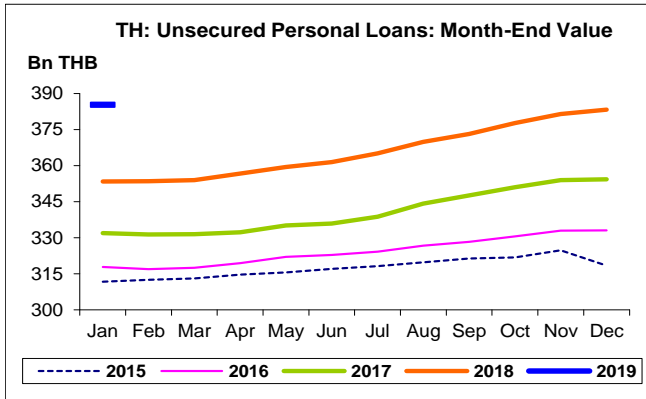
- จำนวนบัญชีสินเชื่อส่วนบุคคลที่ไม่มีหลักประกัน เดือน ม.ค. 62 จำนวน 13,435.8 พันบัญชี สูงสุดนับตั้งแต่เดือน ม.ค. 52 โดยเพิ่มขึ้น 679.4 พันบัญชี ขยายตัว 5.3% YoY ขยายตัวติดต่อกันเป็นเดือนที่ 26 โดยกลุ่ม ธพ. และกลุ่ม Non-Banks ต่างขยายตัว 4.9% และ 5.4% YoY ตามลำดับ ทั้งนี้ จำนวนบัญชีสินเชื่อส่วนบุคคลที่ไม่มีหลักประกัน กลุ่ม Non-Banks สูงสุดนับตั้งแต่เดือน ม.ค. 52

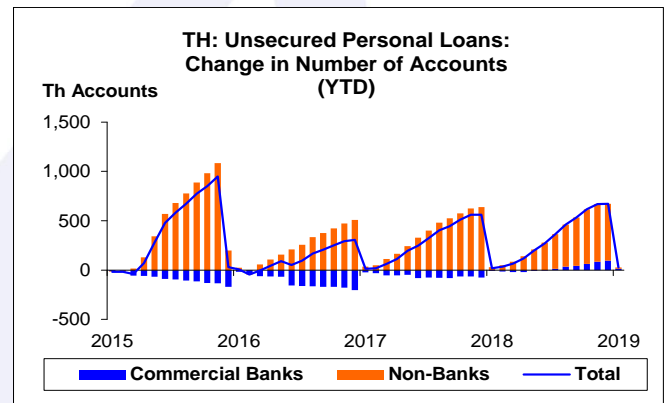
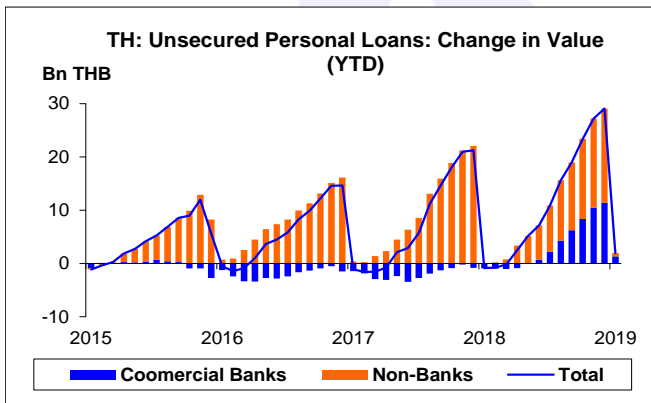
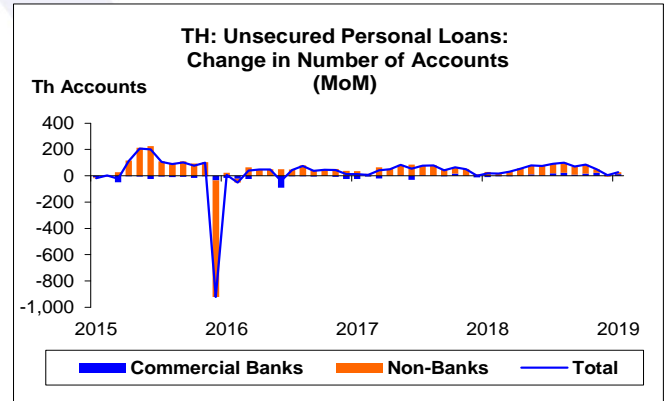
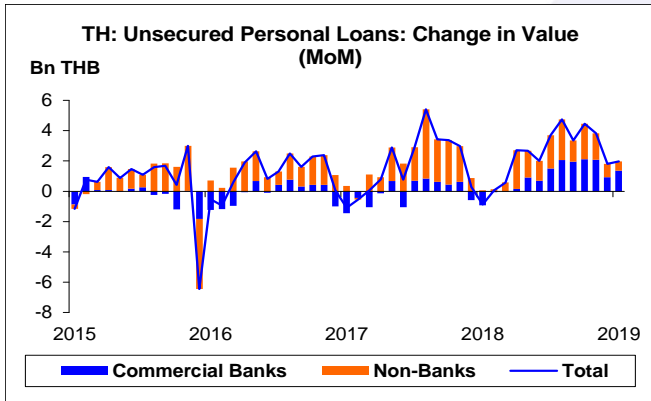
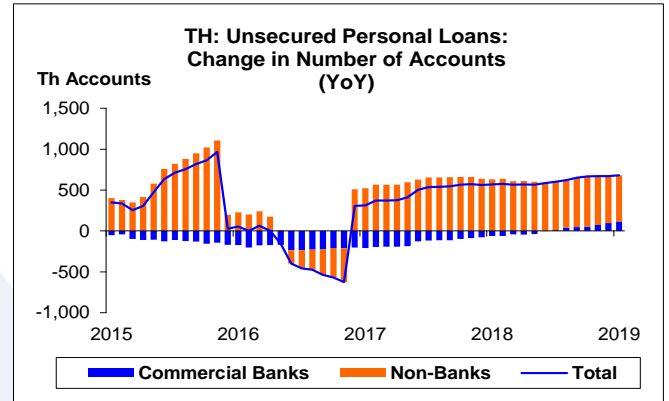
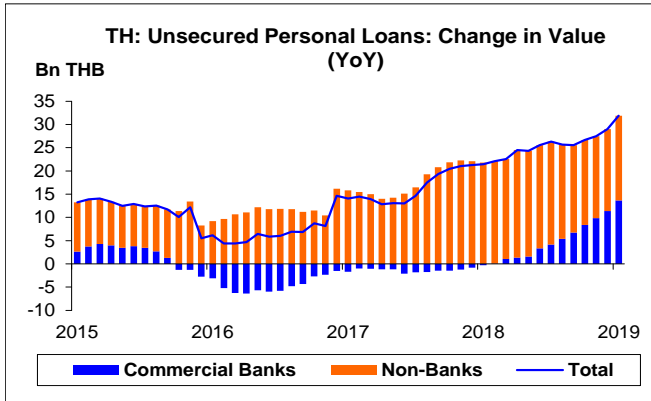


- หากเทียบกับเดือนก่อน จำนวนบัญชีสินเชื่อส่วนบุคคลที่ไม่มีหลักประกัน เดือน ม.ค. 62 เพิ่มขึ้น 26.7 พันบัญชี ขยายตัว 0.2% MoM ขยายตัวติดต่อกันเป็นเดือนที่ 31 โดยกลุ่ม ธพ. และกลุ่ม Non-Banks ต่างขยายตัว 0.5% และ 0.1% MoM ตามลำดับ
 - เดือน ม.ค. 62 จำนวนบัญชีสินเชื่อส่วนบุคคลที่ไม่มีหลักประกันของกลุ่ม ธพ. และกลุ่ม Non-Banks คิดเป็น 18.8% และ 81.2% ของจำนวนบัญชีสินเชื่อส่วนบุคคลที่ไม่มีหลักประกันทั้งหมด ตามลำดับ
- สินเชื่อต่อบัญชี**

- สินเชื่อต่อบัญชี เดือน ม.ค. 62 จำนวน 28,673.6 THB สูงสุดนับตั้งแต่เดือน ม.ค. 52 โดยเพิ่มขึ้น 971.7 THB ขยายตัว 3.5% YoY ขยายตัวติดต่อกันเป็นเดือนที่ 19 โดยกลุ่ม ธพ. และกลุ่ม Non-Banks จำนวน 66,764.6 และ 19,878.6 THB ต่างขยายตัว 3.8% และ 3.6% YoY ตามลำดับ ทั้งนี้ สินเชื่อต่อบัญชี กลุ่ม ธพ. และกลุ่ม Non-Banks ต่างสูงสุดนับตั้งแต่เดือน ม.ค. 52
- หากเทียบกับเดือนก่อน สินเชื่อต่อบัญชี เดือน ม.ค. 62 เพิ่มขึ้น 90.2 THB ขยายตัว 0.3% MoM ขยายตัวติดต่อกันเป็นเดือนที่ 7 โดยกลุ่ม ธพ. และกลุ่ม Non-Banks ต่างขยายตัว 0.3% และ 0.2% MoM ตามลำดับ







สินเชื่อส่วนบุคคลที่ไม่มีหลักประกัน:
จุดสูงสุดและต่ำสุดในแต่ละช่วงเวลา ในระยะเวลา 11 ปี (ปี 2552-62)

	ค่าปัจจุบัน	% จาก ค่าสูงสุด	% จาก ค่าต่ำสุด	ค่าสูงสุด	Date	ค่าต่ำสุด	Date
Value (Bn THB)							
เทียบกับทุกช่วงเวลา							
ม.ค. 62	385.3	-	109.1	385.3	ม.ค. 62	184.3	ก.พ. 54
Q4/61	383.3	-	104.4	383.3	Q4/61	187.5	Q4/53
2561	383.3	-	104.4	383.3	2561	187.5	2553
เทียบกับช่วงเวลาเดียวกัน							
ม.ค. 62	385.3	-	105.0	385.3	ม.ค. 62	187.9	ม.ค. 54
Q4/61	383.3	-	104.4	383.3	Q4/61	187.5	Q4/53
Number of Accounts (Th Accounts)							
เทียบกับทุกช่วงเวลา							
ม.ค. 62	13,435.8	-	59.6	13,435.8	ม.ค. 62	8,416.9	ก.พ. 54
Q4/61	13,409.1	-	58.5	13,409.1	Q4/61	8,458.3	Q1/54
2561	13,409.1	-	56.3	13,409.1	2561	8,576.4	2553
เทียบกับช่วงเวลาเดียวกัน							
ม.ค. 62	13,435.8	-	57.3	13,435.8	ม.ค. 62	8,539.3	ม.ค. 54
Q4/61	13,409.1	-	56.3	13,409.1	Q4/61	8,576.4	Q4/53
Value per Account (THB)							
เทียบกับทุกช่วงเวลา							
ม.ค. 62	28,673.6	-	31.2	28,673.6	ม.ค. 62	21,861.3	ธ.ค. 53
Q4/61	28,583.4	-	30.7	28,583.4	Q4/61	21,861.3	Q4/53
2561	28,583.4	-	30.7	28,583.4	2561	21,861.3	2553
เทียบกับช่วงเวลาเดียวกัน							
ม.ค. 62	28,673.6	-	30.3	28,673.6	ม.ค. 62	22,003.9	ม.ค. 54
Q4/61	28,583.4	-	30.7	28,583.4	Q4/61	21,861.3	Q4/53