

**ดัชนีความเชื่อมั่นนักลงทุนของไทย เดือน ก.พ. 2562**

- ดัชนีความเชื่อมั่นนักลงทุน เดือน ก.พ. 62 อยู่ที่ 130.7 ลดลงจากช่วงเดียวกันของปีก่อน แต่เพิ่มขึ้นจากเดือนก่อน หากพิจารณา 2M/62 เฉลี่ย 123.7 ลดลงจากช่วงเดียวกันของปีก่อน
- องค์ประกอบของดัชนีความเชื่อมั่นนักลงทุน เดือน ก.พ. 62 เมื่อเทียบกับช่วงเดียวกันของปีก่อน ลดลงเกือบทุกตัว ยกเว้น ดัชนีความเชื่อมั่นนักลงทุนกลุ่มบัญชีบริษัทหลักทรัพย์ หากเทียบกับเดือนก่อน ดัชนีความเชื่อมั่นนักลงทุนรายบุคคล และดัชนีความเชื่อมั่นนักลงทุนกลุ่มบัญชีบริษัทหลักทรัพย์ เพิ่มขึ้น แต่ ดัชนีความเชื่อมั่นนักลงทุนสถาบันในประเทศ และดัชนีความเชื่อมั่นนักลงทุนต่างชาติ ลดลง หากพิจารณา 2M/62 เมื่อเทียบกับช่วงเดียวกันของปีก่อน ลดลงเกือบทุกตัว ยกเว้น ดัชนีความเชื่อมั่นนักลงทุนกลุ่มบัญชีบริษัทหลักทรัพย์

**การประเมินอันดับค่า อิงค่าต่ำสุด ค่าเฉลี่ย และค่าสูงสุด (ปี 2558-62)**

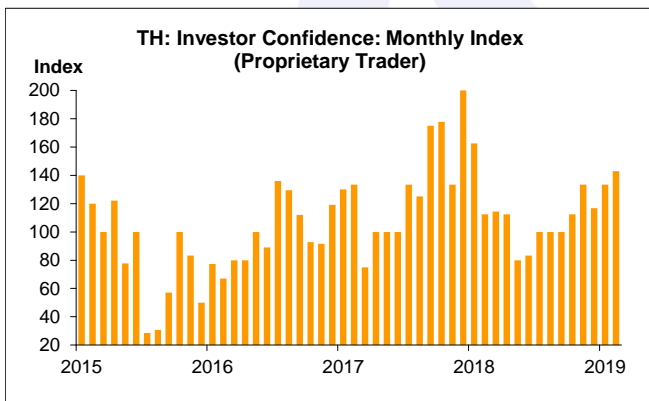
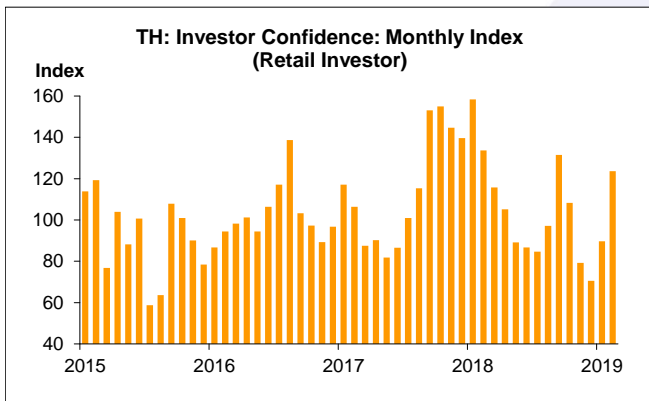
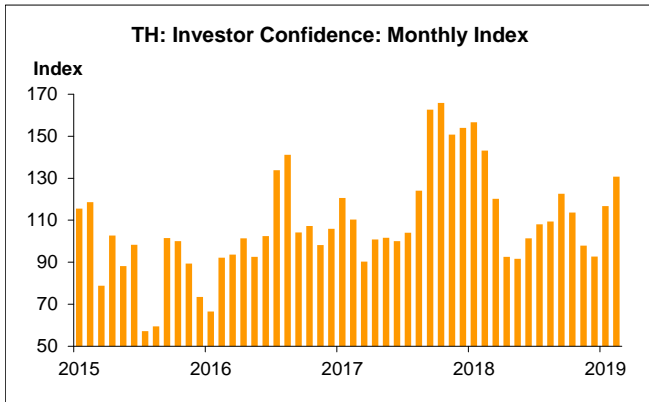
	All Periods			Same Periods			Latest
	Month	Quarter	Year	YTD	Quarter	Month	
<b>Investor Confidence Index</b>	4	3	4	3	2	4	Feb-19
Retail Investor	4	2	3	2	2	4	Feb-19
Proprietary Trader	4	4	3	4	3	4	Feb-19
Local Institutional Investor	3	4	4	3	4	3	Feb-19
Foreign Investor	4	3	4	4	2	4	Feb-19

หมายเหตุ: 5 สูง 4 ค่อนข้างสูง 3 ปานกลาง 2 ค่อนข้างต่ำ 1 ต่ำ

ที่มา: สภาธุรกิจตลาดทุนไทย

หมายเหตุ: ICI มีค่าอยู่ระหว่าง 0-200 โดย

- ICI ระหว่าง 0-40 แสดงว่า นักลงทุนเชื่อว่า ทิศทางตลาดหลักทรัพย์ในอีก 3 เดือนข้างหน้าจะมีแนวโน้มซบเซามาก (Extremely Bearish)
- ICI ระหว่าง 41-80 แสดงว่า นักลงทุนเชื่อว่า ทิศทางตลาดหลักทรัพย์ในอีก 3 เดือนข้างหน้าจะมีแนวโน้มซบเซา (Bearish)
- ICI ระหว่าง 81-120 แสดงว่า นักลงทุนเชื่อว่า ทิศทางตลาดหลักทรัพย์ในอีก 3 เดือนข้างหน้าจะมีแนวโน้มทรงตัว (Neutral)
- ICI ระหว่าง 121-160 แสดงว่า นักลงทุนเชื่อว่า ทิศทางตลาดหลักทรัพย์ในอีก 3 เดือนข้างหน้าจะมีแนวโน้มร้อนแรง (Bullish)
- ICI ระหว่าง 161-200 แสดงว่า นักลงทุนเชื่อว่า ทิศทางตลาดหลักทรัพย์ในอีก 3 เดือนข้างหน้าจะมีแนวโน้มร้อนแรงอย่างมาก (Extremely Bullish)



### ดัชนีความเชื่อมั่นนักลงทุน

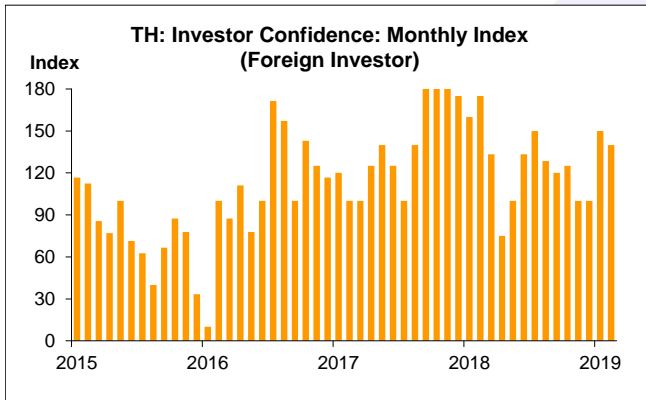
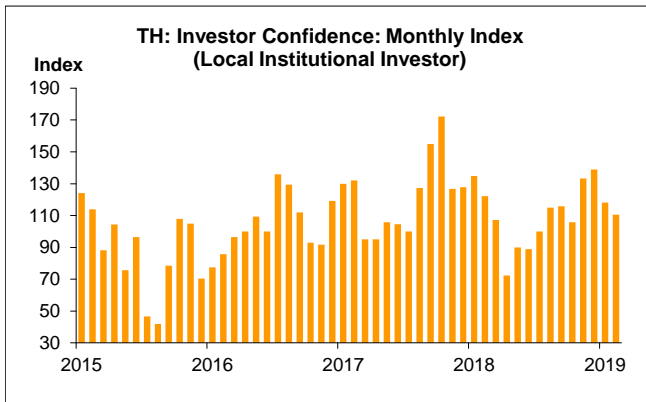
- ดัชนีความเชื่อมั่นนักลงทุน (Investor Confidence Index: ICI) เดือน ก.พ. 62 อยู่ที่ 130.7 ลดลงจาก 143.1 ในช่วงเดียวกันของปีก่อน แต่เพิ่มขึ้นจาก 116.8 ในเดือนก่อน หากพิจารณา 2M/62 เฉลี่ย 123.7 ลดลงจาก 149.9 ในช่วงเดียวกันของปีก่อน ทั้งนี้ สูงกว่าค่าเฉลี่ยในช่วงเดียวกันของปี 58-61 ที่ 115.5
- องค์ประกอบของ ICI 4 ตัว ได้แก่ ดัชนีความเชื่อมั่นนักลงทุนรายบุคคล (Retail Investor Confidence Index) ดัชนีความเชื่อมั่นนักลงทุนกลุ่มบัญชีบริษัทหลักทรัพย์ (Proprietary Trader Confidence Index) ดัชนีความเชื่อมั่นนักลงทุนสถาบันในประเทศ (Local Institutional Investor Confidence Index) และ ดัชนีความเชื่อมั่นนักลงทุนต่างชาติ (Foreign Investor Confidence Index)

### ดัชนีความเชื่อมั่นนักลงทุนรายบุคคล

- ดัชนีความเชื่อมั่นนักลงทุนรายบุคคล เดือน ก.พ. 62 อยู่ที่ 123.6 ลดลงจาก 133.7 ในช่วงเดียวกันของปีก่อน แต่เพิ่มขึ้นจาก 89.7 ในเดือนก่อน หากพิจารณา 2M/62 เฉลี่ย 106.6 ลดลงจาก 146.0 ในช่วงเดียวกันของปีก่อน ทั้งนี้ ต่ำกว่าค่าเฉลี่ยในช่วงเดียวกันของปี 58-61 ที่ 116.2

### ดัชนีความเชื่อมั่นนักลงทุนกลุ่มบัญชีบริษัทหลักทรัพย์

- ดัชนีความเชื่อมั่นนักลงทุนกลุ่มบัญชีบริษัทหลักทรัพย์ เดือน ก.พ. 62 อยู่ที่ 142.9 เพิ่มขึ้นจาก 112.5 และ 133.3 ในช่วงเดียวกันของปีก่อน และเดือนก่อน ตามลำดับ หากพิจารณา 2M/62 เฉลี่ย 138.1 เพิ่มขึ้นจาก 137.5 ในช่วงเดียวกันของปีก่อน ทั้งนี้ สูงกว่าค่าเฉลี่ยในช่วงเดียวกันของปี 58-61 ที่ 117.8 และสูงสุดเมื่อเทียบกับช่วงเดียวกันของปี 58-61

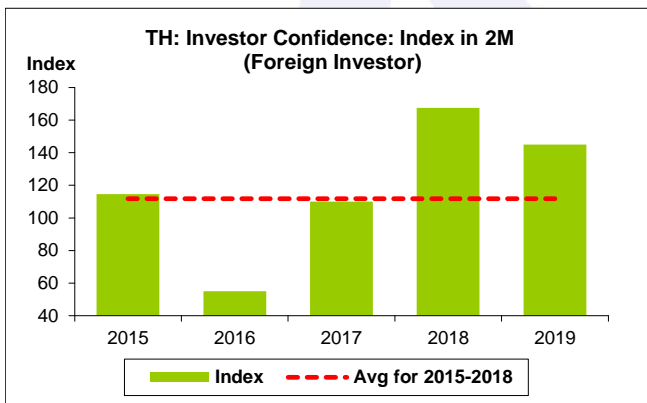
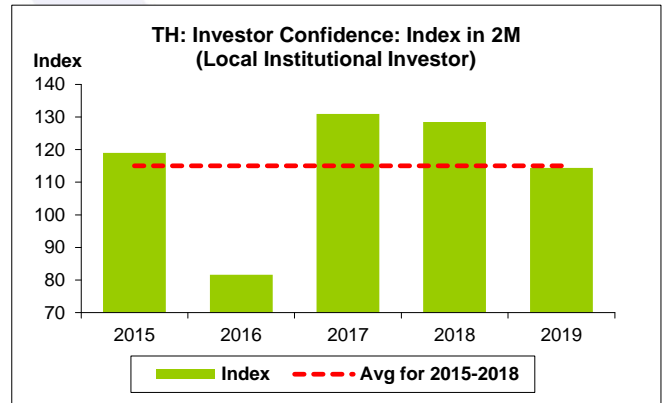
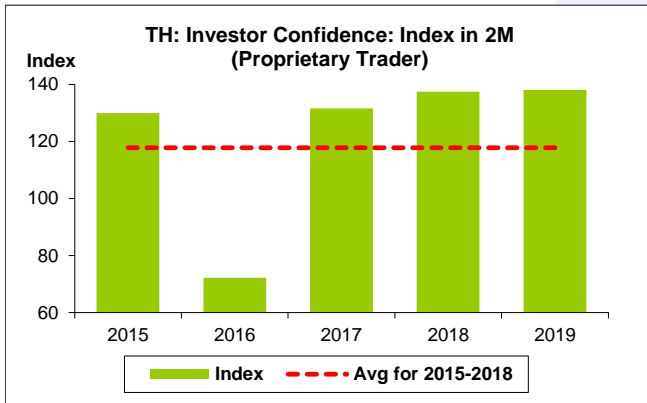
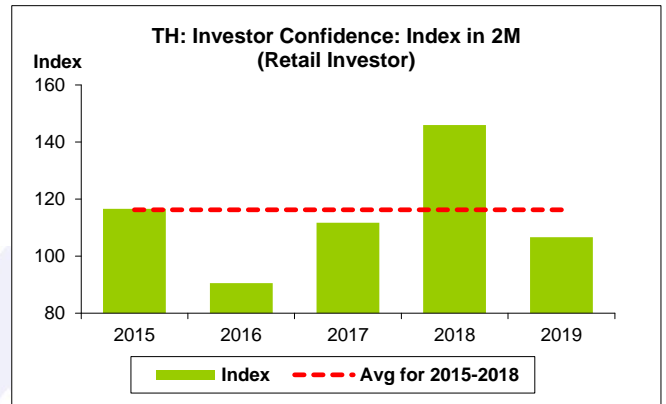
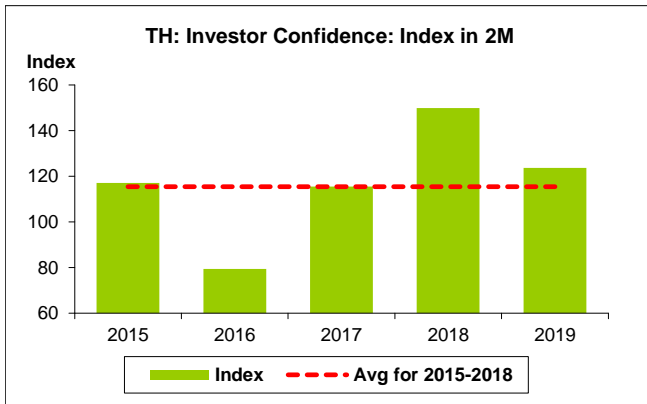


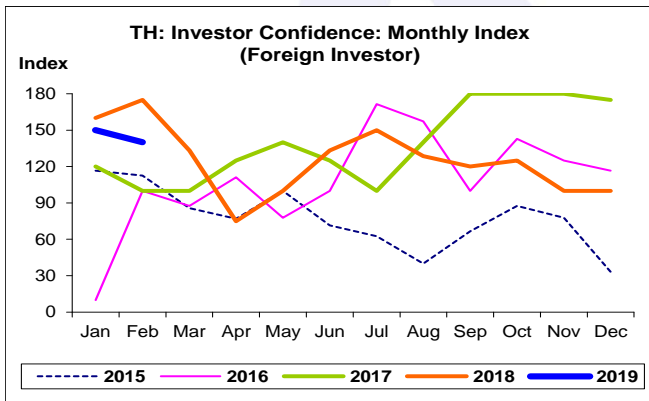
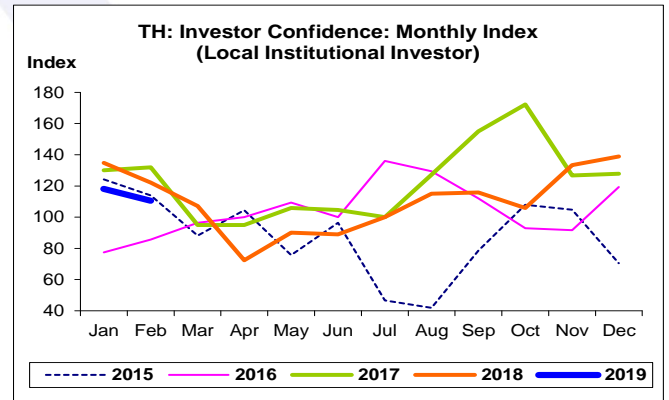
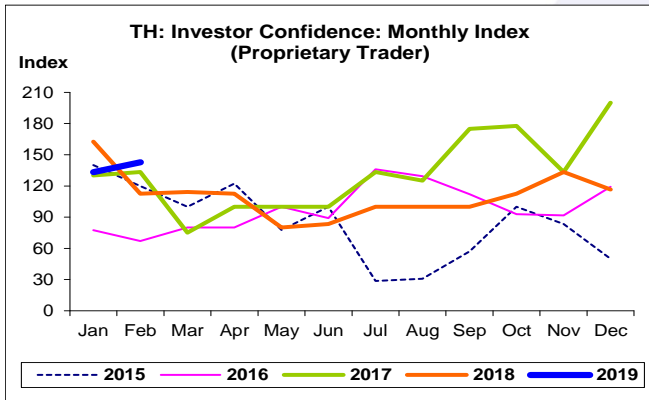
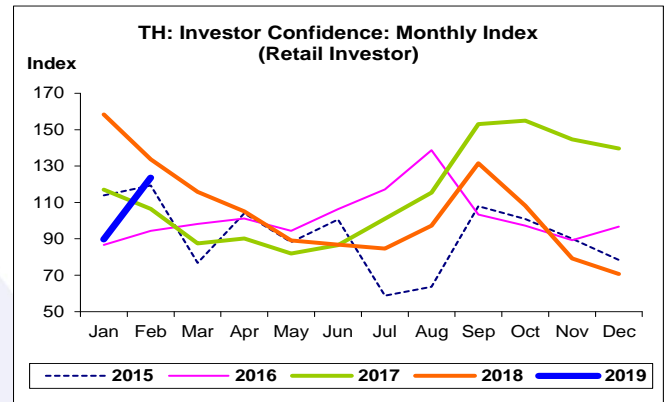
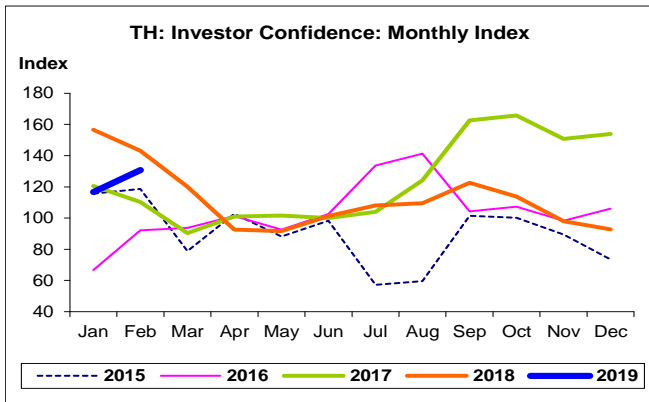
**ดัชนีความเชื่อมั่นนักลงทุนสถาบันในประเทศ**

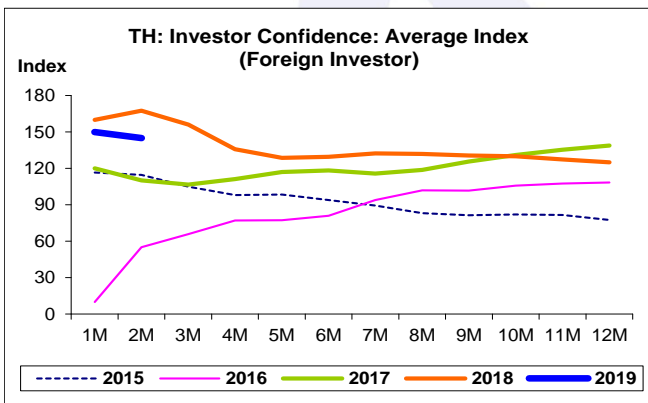
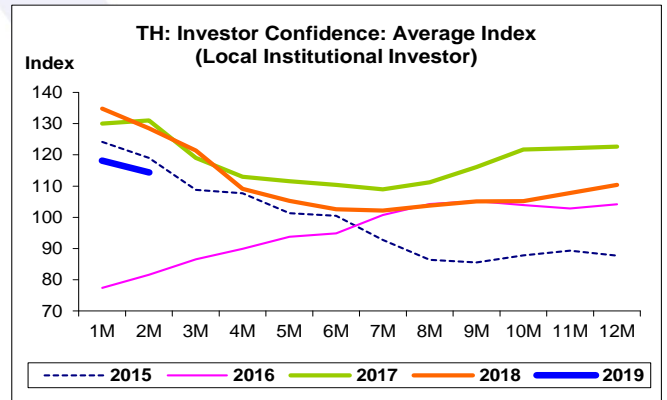
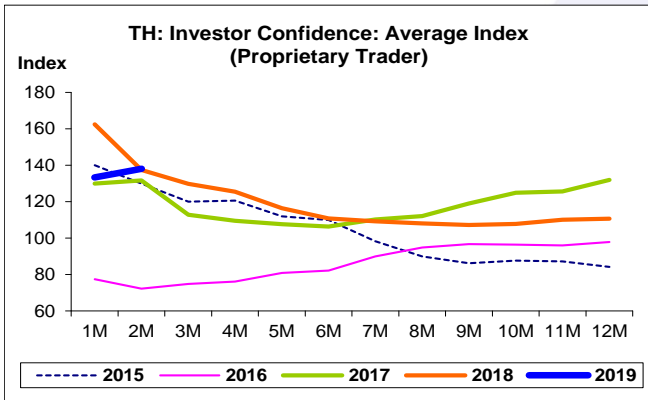
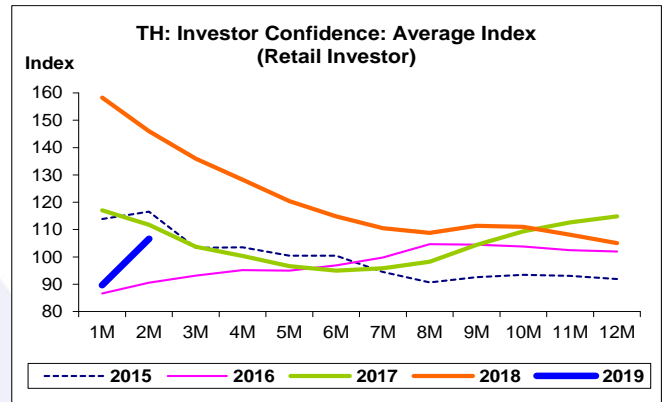
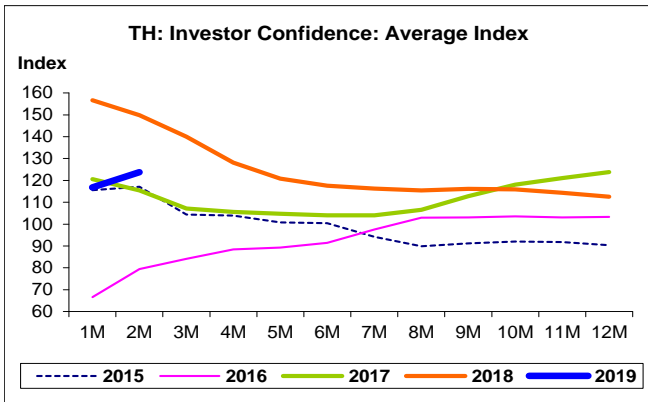
- ดัชนีความเชื่อมั่นนักลงทุนสถาบันในประเทศ เดือน ก.พ. 62 อยู่ที่ 110.5 ลดลงจาก 122.2 และ 118.2 ในช่วงเดียวกันของปีก่อน และเดือนก่อน ตามลำดับ หากพิจารณา 2M/62 เฉลี่ย 114.4 ลดลงจาก 128.5 ในช่วงเดียวกันของปีก่อน ทั้งนี้ ต่ำกว่าค่าเฉลี่ยในช่วงเดียวกันของปี 58-61 ที่ 115.0

**ดัชนีความเชื่อมั่นนักลงทุนต่างชาติ**

- ดัชนีความเชื่อมั่นนักลงทุนต่างชาติ เดือน ก.พ. 62 อยู่ที่ 140.0 ลดลงจาก 175.0 และ 150.0 ในช่วงเดียวกันของปีก่อน และเดือนก่อน ตามลำดับ หากพิจารณา 2M/62 เฉลี่ย 145.0 ลดลงจาก 167.5 ในช่วงเดียวกันของปีก่อน ทั้งนี้ สูงกว่าค่าเฉลี่ยในช่วงเดียวกันของปี 58-61 ที่ 111.8







ดัชนีความเชื่อมั่นนักลงทุน:

จุดสูงสุดและต่ำสุดในแต่ละช่วงเวลา ในระยะเวลา 5 ปี (ปี 2558-62)

	ค่าปัจจุบัน	ผลต่างจาก ค่าสูงสุด	ผลต่างจาก ค่าต่ำสุด	ค่าสูงสุด	Date	ค่าต่ำสุด	Date
<b>Investor Confidence Index</b>							
เทียบกับทุกช่วงเวลา							
ก.พ. 62	130.7	-35.1	73.4	165.8	ต.ค. 60	57.3	ก.ค. 58
Q4/61	101.5	-55.4	28.7	156.8	Q4/60	72.8	Q3/58
2561	112.5	-11.3	22.2	123.8	2560	90.3	2558
เทียบกับช่วงเวลาเดียวกัน							
ก.พ. 62	130.7	-12.4	38.5	143.1	ก.พ. 61	92.2	ก.พ. 59
2M/62	123.7	-26.1	44.3	149.9	2M/61	79.4	2M/59
Q4/61	101.5	-55.4	13.8	156.8	Q4/60	87.7	Q4/58
<b>Retail Investor</b>							
เทียบกับทุกช่วงเวลา							
ก.พ. 62	123.6	-34.8	64.8	158.3	ม.ค. 61	58.7	ก.ค. 58
Q4/61	86.0	-60.4	9.3	146.4	Q4/60	76.8	Q3/58
2561	105.0	-9.8	13.1	114.9	2560	91.9	2558
เทียบกับช่วงเวลาเดียวกัน							
ก.พ. 62	123.6	-10.1	29.1	133.7	ก.พ. 61	94.5	ก.พ. 59
2M/62	106.6	-39.4	16.0	146.0	2M/61	90.6	2M/59
Q4/61	86.0	-60.4	-	146.4	Q4/60	86.0	Q4/61
<b>Proprietary Trader</b>							
เทียบกับทุกช่วงเวลา							
ก.พ. 62	142.9	-57.1	114.3	200.0	ธ.ค. 60	28.6	ก.ค. 58
Q4/61	120.8	-49.5	82.0	170.4	Q4/60	38.8	Q3/58
2561	110.6	-21.3	26.5	131.9	2560	84.2	2558
เทียบกับช่วงเวลาเดียวกัน							
ก.พ. 62	142.9	-	75.9	142.9	ก.พ. 62	67.0	ก.พ. 59
2M/62	138.1	-	65.9	138.1	2M/62	72.2	2M/59
Q4/61	120.8	-49.5	43.1	170.4	Q4/60	77.8	Q4/58
<b>Local Institutional Investor</b>							
เทียบกับทุกช่วงเวลา							
ก.พ. 62	110.5	-61.7	68.7	172.2	ต.ค. 60	41.9	ส.ค. 58
Q4/61	126.0	-16.2	70.3	142.2	Q4/60	55.7	Q3/58
2561	110.4	-12.3	22.6	122.6	2560	87.8	2558
เทียบกับช่วงเวลาเดียวกัน							
ก.พ. 62	110.5	-21.5	24.8	132.0	ก.พ. 60	85.7	ก.พ. 59
2M/62	114.4	-16.6	32.8	131.0	2M/60	81.6	2M/59
Q4/61	126.0	-16.2	31.6	142.2	Q4/60	94.4	Q4/58
<b>Foreign Investor</b>							
เทียบกับทุกช่วงเวลา							
ก.พ. 62	140.0	-40.0	130.0	180.0	ก.ย. 60	10.0	ม.ค. 59
Q4/61	108.3	-70.0	51.9	178.3	Q4/60	56.4	Q3/58
2561	125.0	-13.7	47.4	138.8	2560	77.6	2558
เทียบกับช่วงเวลาเดียวกัน							
ก.พ. 62	140.0	-35.0	40.0	175.0	ก.พ. 61	100.0	ก.พ. 59
2M/62	145.0	-22.5	90.0	167.5	2M/61	55.0	2M/59
Q4/61	108.3	-70.0	42.1	178.3	Q4/60	66.2	Q4/58