

การผลิตกลุ่มสัตว์น้ำกระป๋องของไทย เดือน มิ.ย. 2566

- ดัชนีผลผลิตกลุ่มสัตว์น้ำกระป๋อง เดือน มิ.ย. 66 หดตัวถึง 20.4% YoY และ 7.5% MoM หากพิจารณา 6M/66 หดตัว 12.7% YoY
- อัตราการใช้กำลังการผลิตกลุ่มสัตว์น้ำกระป๋อง เดือน มิ.ย. 66 อยู่ที่ 47.3% ลดลงจากช่วงเดียวกันของปีก่อน และเดือนก่อน หากพิจารณา 6M/66 เฉลี่ย 48.6% ลดลงจากช่วงเดียวกันของปีก่อน

การประเมินอันดับค่า อิงค่าต่ำสุด ค่าเฉลี่ย และค่าสูงสุด (ปี 2559-66)

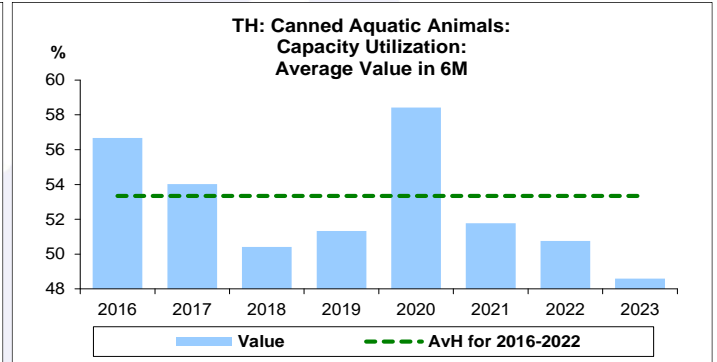
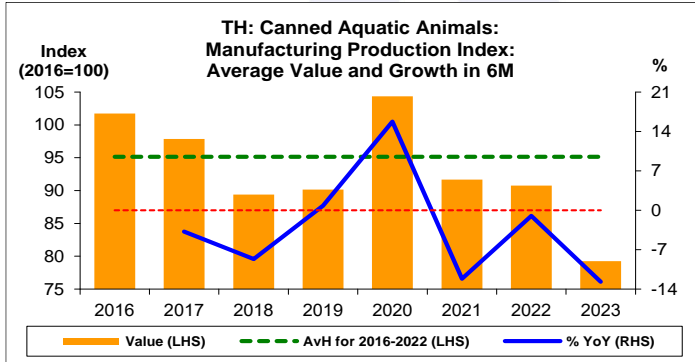
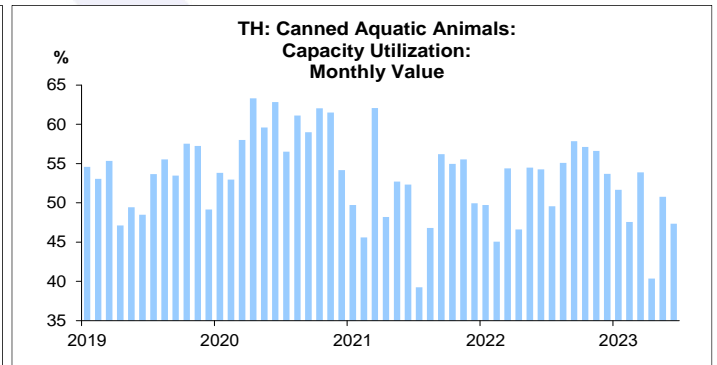
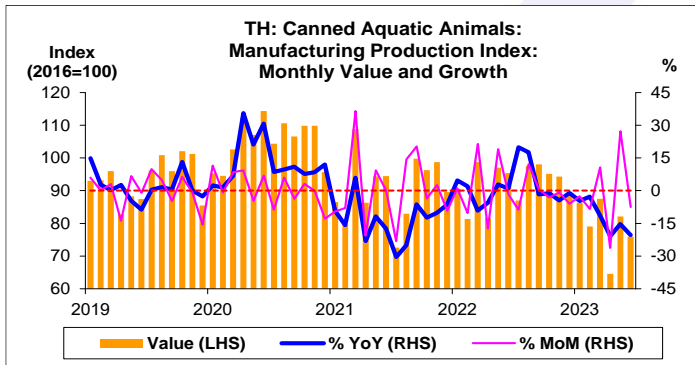
	All Periods			Same Periods			Latest
	Month	Quarter	Year	YTD	Quarter	Month	
Canned Aquatic Animals							
Manufacturing Production Index	2	1	2	1	1	1	Jun-23
Capacity Utilization	2	1	3	1	2	1	Jun-23

หมายเหตุ: 5 สูง 4 ค่อนข้างสูง 3 ปานกลาง 2 ค่อนข้างต่ำ 1 ต่ำ

อัตราการเปลี่ยนแปลงรายปี (ปี 2559-65)

%	Average YoY Growth	CAGR
Canned Aquatic Animals		
Manufacturing Production Index	-1.0	-1.4

¹ข้อมูลปี 2559-65

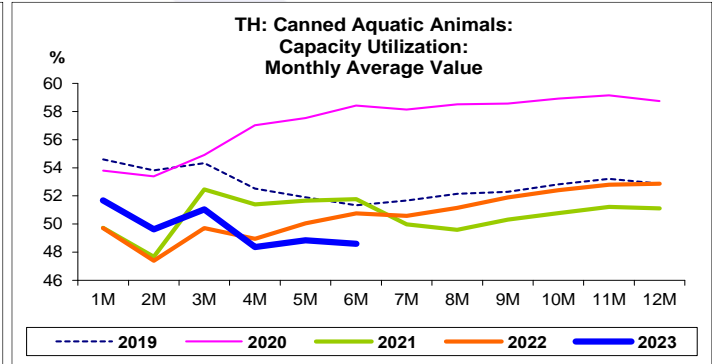
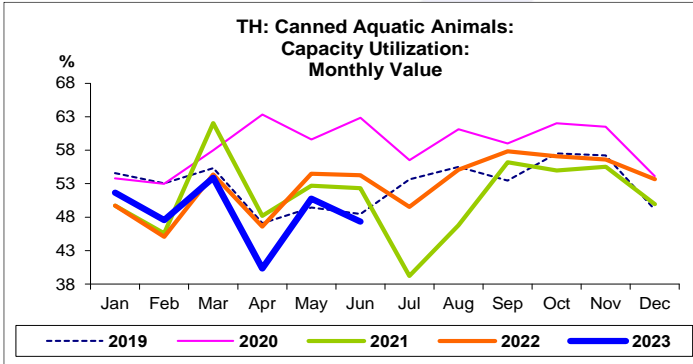
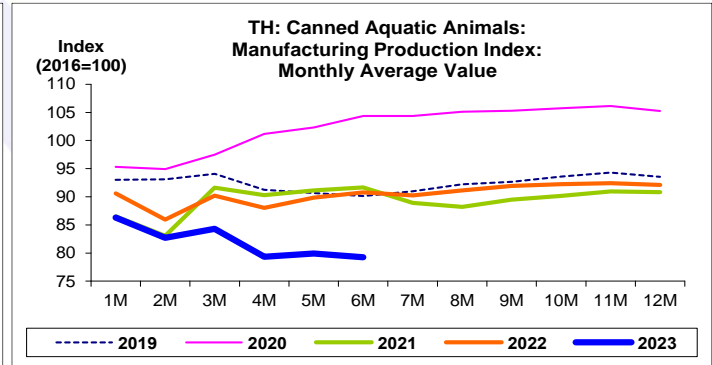
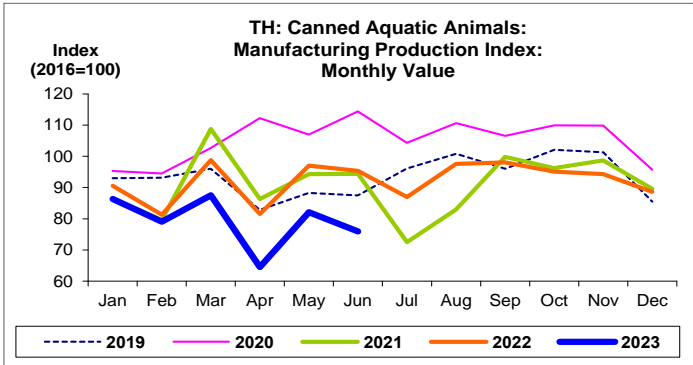
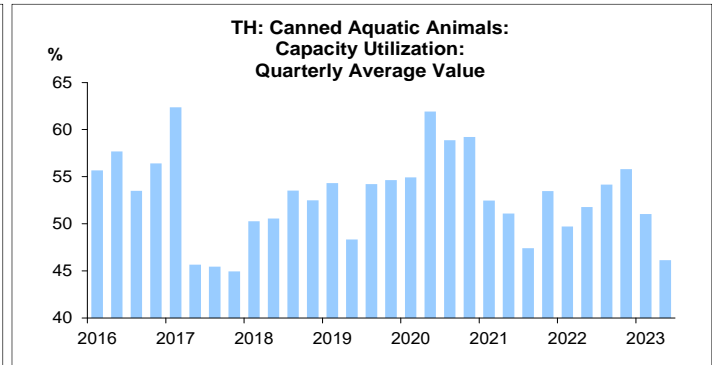
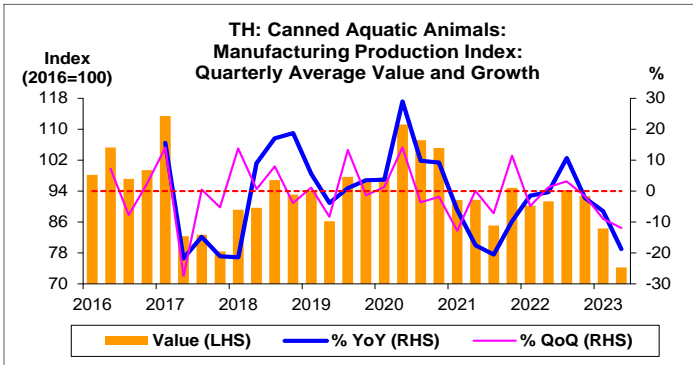


ที่มา: สำนักงานเศรษฐกิจอุตสาหกรรม

หมายเหตุ: 1. หมวดผลิตภัณฑ์อาหาร คือ TSIC 10

2. ตั้งแต่เดือน ม.ค. 62 สำนักงานเศรษฐกิจอุตสาหกรรมได้ปรับน้ำหนัก และเปลี่ยนปีฐานจากปี 2554 เป็นปี 2559

3. CAGR คือ Compound Annual Growth Rate



กลุ่มสัตว์น้ำกระป๋อง:

จุดสูงสุดและต่ำสุดในแต่ละช่วงเวลา ในระยะเวลา 8 ปี (ปี 2559-66)

	ค่าปัจจุบัน	% ค่าสูงสุด	% ค่าต่ำสุด	ค่าสูงสุด	Date	ค่าต่ำสุด	Date
Manufacturing Production Index							
เทียบกับทุกช่วงเวลา							
ม.ย. 66	76.0	-44.3	17.7	136.3	มี.ค. 60	64.5	เม.ย. 66
Q2/66	74.2	-34.6	-	113.4	Q1/60	74.2	Q2/66
2565	92.1	-12.5	3.3	105.3	2563	89.2	2560
เทียบกับช่วงเวลาเดียวกัน							
ม.ย. 66	76.0	-35.1	-	117.1	ม.ย. 59	76.0	ม.ย. 66
6M/66	79.3	-24.1	-	104.3	6M/63	79.3	6M/66
Q2/66	74.2	-33.3	-	111.2	Q2/63	74.2	Q2/66
	ค่าปัจจุบัน	ลบค่าสูงสุด	ลบค่าต่ำสุด	ค่าสูงสุด	Date	ค่าต่ำสุด	Date
Capacity Utilization (%)							
เทียบกับทุกช่วงเวลา							
ม.ย. 66	47.3	-26.8	8.1	74.1	มี.ค. 60	39.2	ก.ค. 64
Q2/66	46.1	-16.2	1.2	62.4	Q1/60	44.9	Q4/60
2565	52.9	-5.9	3.3	58.7	2563	49.6	2560
เทียบกับช่วงเวลาเดียวกัน							
ม.ย. 66	47.3	-15.8	-	63.2	ม.ย. 59	47.3	ม.ย. 66
6M/66	48.6	-9.8	-	58.4	6M/63	48.6	6M/66
Q2/66	46.1	-15.8	0.5	61.9	Q2/63	45.7	Q2/60